

Weiterhin günstige Arbeitsmarktentwicklungen

Oktober 2022

"Der Vorarlberger Arbeitsmarkt erweist sich nach wie vor ausgesprochen robust", erläutert AMS Landesgeschäftsführer Bernhard Bereuter die aktuellen Entwicklungen. "Mit derzeit 9.466 vorgemerkten Arbeitslosen liegen wir noch deutlich unter dem Vorkrisenniveau von Ende Oktober 2019 mit 10.156 Vorgemerkten", so Bereuter. Gegenüber dem Vormonat ist die Zahl der Arbeitslosen saisonbedingt um 681 Personen angestiegen. Von den 1.059 vorgemerkten Personen aus dem Gastgewerbe haben 67 Prozent bereits eine Einstellzusage für die Wintersaison. "Die Zahl der langzeitbeschäftigungslosen Menschen ist seit Ende September 2022 nochmals um 100 Personen auf insgesamt 1.573 Personen gesunken", zeigt sich Bereuter über den Rückgang erfreut. "Die hohe Anzahl der offenen Stellen deutet darauf hin, dass viele Unternehmen weiterhin dringend Arbeitskräfte suchen. Aufgrund der wirtschaftlichen Entwicklungen rechnen wir aber damit, dass sich die Personalnachfrage in den kommenden Monaten verringern wird", informiert Bereuter.

Ende Oktober 2022 waren 9.466 Personen beim AMS Vorarlberg arbeitslos vorgemerkt. Dies entsprach einem Rückgang von 285 Personen oder 2,9 Prozent gegenüber dem Vorjahr. Die Arbeitslosenquote lag Ende Oktober 2022 bei 5,3 Prozent. Mit 5.223 offenen Stellen erhöhte sich das Stellenangebot im Vergleich zum Vorjahr um 320 Stellen oder 6,5 Prozent. 404 offenen Lehrstellen standen im Oktober 216 Lehrstellensuchende gegenüber. Die Zahl der Langzeitbeschäftigungslosen hat sich seit Jahresbeginn um 970 (-38,1 Prozent) reduziert. Aktuell sind in Vorarlberg nur noch 1.573 Menschen vorgemerkt, die über ein Jahr auf Jobsuche sind. Ende Oktober waren 354 vertriebene Ukrainer_innen beim AMS vorgemerkt, 559 vertriebene Ukrainer_innen hatten bisher eine Anstellung gefunden.

	Bestand bzw. Quote	Veränderung zum Vorjahr absolut	relativ
unselbstständig Beschäftigte (geschätzt)	170.000	+2.000	+0,9%
Frauen	79.000	+1.000	+0,9%
Männer	91.000	+1.000	+0,9%
vorgemerkte Arbeitslose	9.466	-285	-2,9%
Arbeitslosenquote (vorläufig) ▶ Registerarbeitslosenquote	5,3%	-0,2	% - Punkte
Schulungsteilnehmende	2.340	-4	-0,2%
beim AMS gemeldete sofort verfügbare offene Stellen	5.223	+320	+6,5%

vorgemerkte Arbeitslose

- ▶ 45,2 Prozent oder 4.283 Personen konnten als höchste abgeschlossene Ausbildung einen Pflichtschulabschluss vorweisen.
- ▶ Bei den Älteren (über 50 Jahre) waren 2.920 Personen arbeitslos gemeldet. Dies entsprach einem Rückgang von 163 (-5,3 Prozent), davon 139 (-8,2 Prozent) bei den Männern und 24 (-1,7 Prozent) bei den Frauen.
- ▶ Rückgänge gab es bei den Büroberufen (-85), den Handelsberufen (-68), den Reinigungsberufen (-62) sowie bei den Techniker_innen (-54). Erwähnenswerte Zuwächse gab es in den Fremdenverkehrsberufen (+126) sowie den Hilfsberufen (+67)
- ▶ Aktuell haben 1.999 Personen eine Einstellzusage. Dies entspricht 21,1 Prozent aller vorgemerkten Arbeitslosen. 67 Prozent oder 1.059 Personen mit einem Berufswunsch im Gastgewerbe und der Hotellerie hatten eine Einstellzusage für die kommenden Wochen.
- ▶ Österreichweit sank die Zahl an vorgemerkten Arbeitslosen auf 249.314, was einem Rückgang von 20.200 Personen oder -7,5 Prozent im Vorjahresvergleich entsprach.

Arbeitslosenquote (vorläufig) ▶ Registerarbeitslosenquote

- ▶ Mit 5,3 Prozent lag die Arbeitslosenquote in Vorarlberg unter dem österreichweiten Schnitt von 6,0 Prozent. Die höchste Arbeitslosenquote verzeichnete weiterhin Wien mit 9,9 Prozent, die niedrigste Quote hatte Oberösterreich mit 3,5 Prozent.

Schulungsteilnehmende

- ▶ Die Zahl der Schulungsteilnehmenden reduzierte sich auf 2.340 Personen (-4) gegenüber dem Vorjahr.

vorgemerkte Arbeitslose und Schulungsteilnehmende

- ▶ Die Anzahl der vorgemerkten Arbeitslosen und Schulungsteilnehmenden (Summe der vorgemerkten Arbeitslosen und Schulungsteilnehmenden) reduzierte sich um 289 auf 11.806 Personen.

beim AMS gemeldete sofort verfügbare offene Stellen

- ▶ Zuwächse an offenen Stellen gab es in den Handelsberufen (+168), den Büroberufen (+152) sowie bei den Techniker_innen (+89). Rückgänge gab es in den Fremdenverkehrsberufen (-159) und den Hilfsberufen (-43).

vorgemerkte Arbeitslose

Oktober 2022

	Bestand Anteil	Veränderung zum Vorjahr	
		absolut	relativ
vorgemerkte Arbeitslose	9.466	-285	-2,9%
Frauen	4.574	-116	-2,5%
Männer	4.892	-169	-3,3%
Inländer und Inländerinnen	5.767	-438	-7,1%
Frauen	2.761	-204	-6,9%
Männer	3.006	-234	-7,2%
Ausländer und Ausländerinnen	3.699	+153	+4,3%
Frauen	1.813	+88	+5,1%
Männer	1.886	+65	+3,6%
Konventionsflüchtlinge und subsidiär Schutzberechtigte	590	+87	+17,3%
Frauen	199	+38	+23,6%
Männer	391	+49	+14,3%
vorgemerkte Arbeitslose mit Einstellzusage	1.999	+316	+18,8%
Frauen	1.080	+165	+18,0%
Männer	919	+151	+19,7%
Anteil vorgemerkte Arbeitslose mit Einstellzusage	21,1%	+3,9	%-Punkte
Frauen	23,6%	+4,1	%-Punkte
Männer	18,8%	+3,6	%-Punkte
Jugendliche (unter 25 Jahren)	1.245	+24	+2,0%
Frauen	570	+48	+9,2%
Männer	675	-24	-3,4%
Haupterwerbsalter (25 bis unter 50 Jahre)	5.301	-146	-2,7%
Frauen	2.645	-140	-5,0%
Männer	2.656	-6	-0,2%
Ältere (50 Jahre und älter)	2.920	-163	-5,3%
Frauen	1.359	-24	-1,7%
Männer	1.561	-139	-8,2%
Personen mit gesundheitlichen Einschränkungen	2.534	-305	-10,7%
Anteil Personen mit gesundheitlichen Einschränkungen	26,8%	-2,3	%-Punkte
nach höchster abgeschlossener Ausbildung			
Arbeitslose mit max. Pflichtschulbildung	4.283	-96	-2,2%
Anteil mit max. Pflichtschulbildung	45,2%	+0,3	%-Punkte
Arbeitslose mit Lehrausbildung	3.202	-115	-3,5%
Arbeitslose mit mittlerer Ausbildung	532	-65	-10,9%
Arbeitslose mit höherer Ausbildung	742	-10	-1,3%
Arbeitslose mit akademischer Ausbildung	479	-44	-8,4%

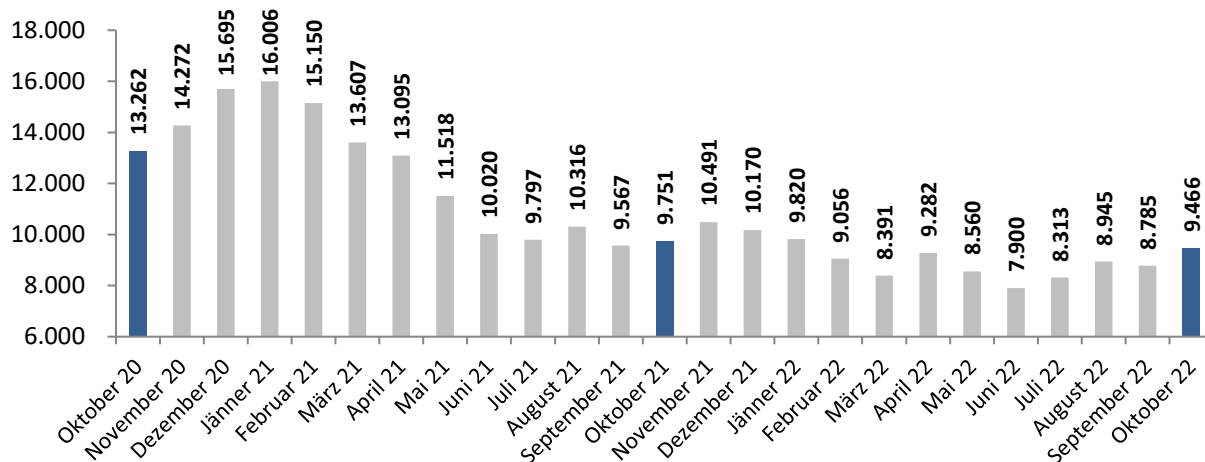
vorgemerkte Arbeitslose

Oktober 2022

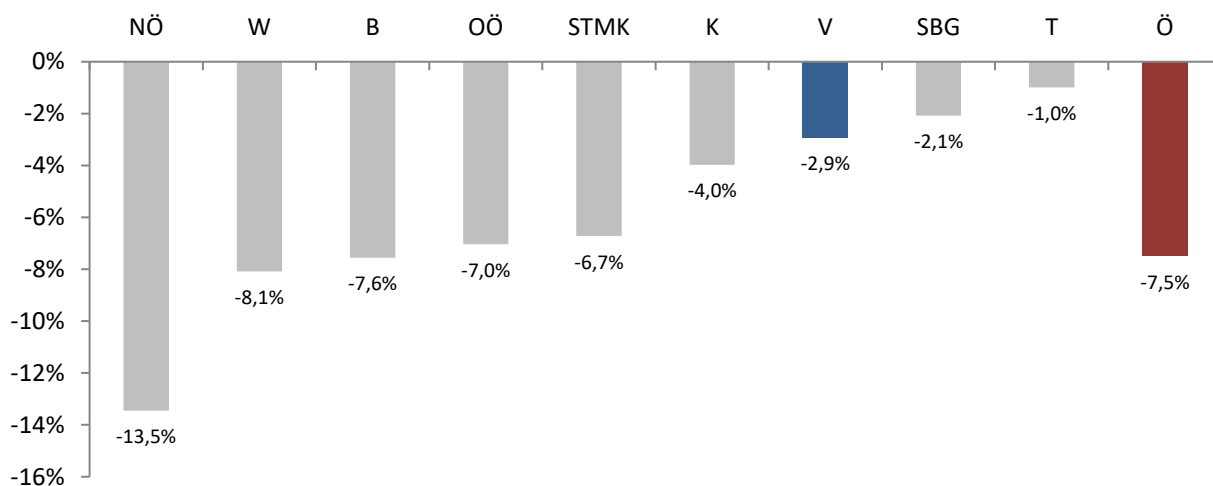
zusammengefasste Berufsgruppen nach Berufswunsch

Hilfsberufe allgemeiner Art	2.143	+67	+3,2%
Hotel-, Gaststätten- und Küchenberufe	1.573	+126	+8,7%
allgemeine Büroberufe	1.241	-85	-6,4%
Handelsberufe	985	-68	-6,5%
Metall- und Elektroberufe	581	-46	-7,3%
Reinigungsberufe	446	-62	-12,2%
Techniker und Technikerinnen	347	-54	-13,5%
Gesundheitsberufe	341	-9	-2,6%
Lehr- und Kulturberufe	304	-36	-10,6%
Verkehrsberufe	270	-18	-6,3%
Bauberufe	240	-44	-15,5%

vorgemerkte Arbeitslose im Jahresverlauf



Veränderung Bestände vorgemerkte Arbeitslose nach Bundesland gegenüber Vorjahr

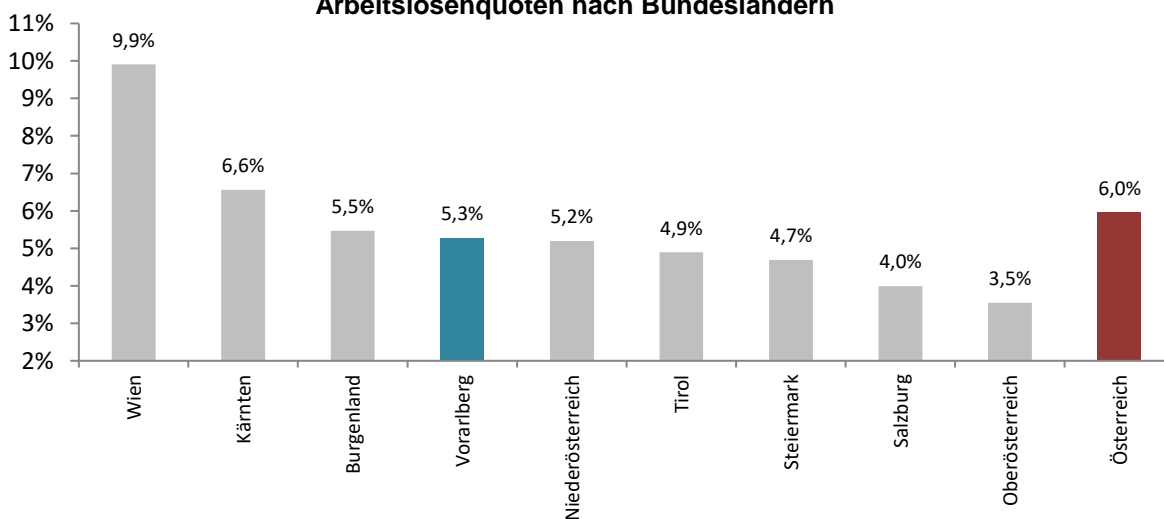


	Quote	Veränderung zum Vorjahr
Arbeitslosenquote	5,3%	- 0,2 % - Punkte
Frauen	5,5%	- 0,2 % - Punkte
Männer	5,1%	- 0,2 % - Punkte

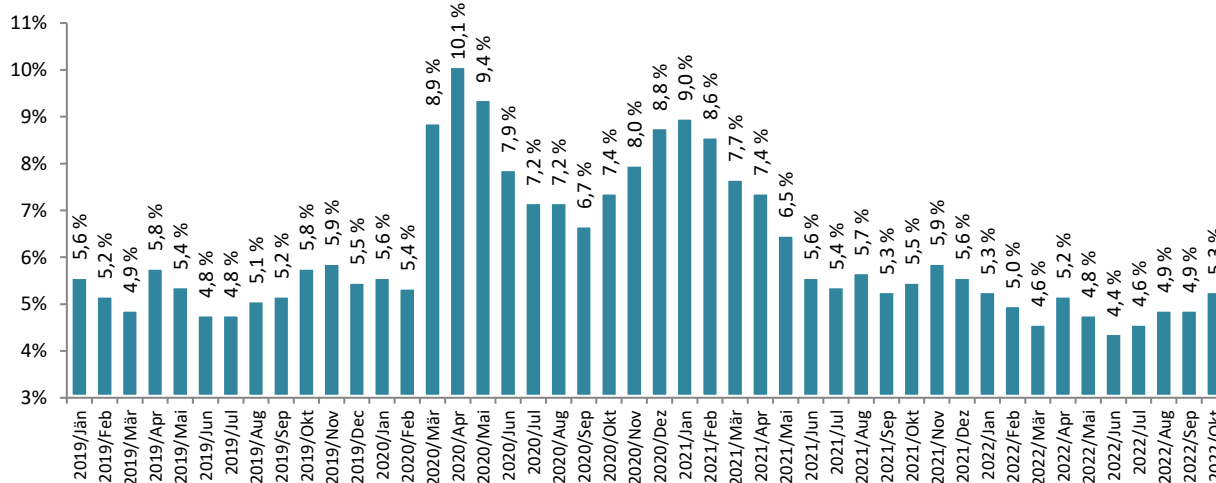
Arbeitslosenquoten Oktober 2022 (mit Vorjahr und Veränderung Vorjahr)

	2022	2021	%-Punkte
Burgenland	5,5%	6,0%	- 0,5
Kärnten	6,6%	6,9%	- 0,3
Niederösterreich	5,2%	6,0%	- 0,8
Oberösterreich	3,5%	3,9%	- 0,3
Salzburg	4,0%	4,1%	- 0,1
Steiermark	4,7%	5,1%	- 0,4
Tirol	4,9%	5,0%	- 0,1
Vorarlberg	5,3%	5,5%	- 0,2
Wien	9,9%	10,9%	- 1,0
Österreich	6,0%	6,5%	- 0,6

Arbeitslosenquoten nach Bundesländern



Arbeitslosenquoten für Vorarlberg von Jänner 2019 bis Oktober 2022

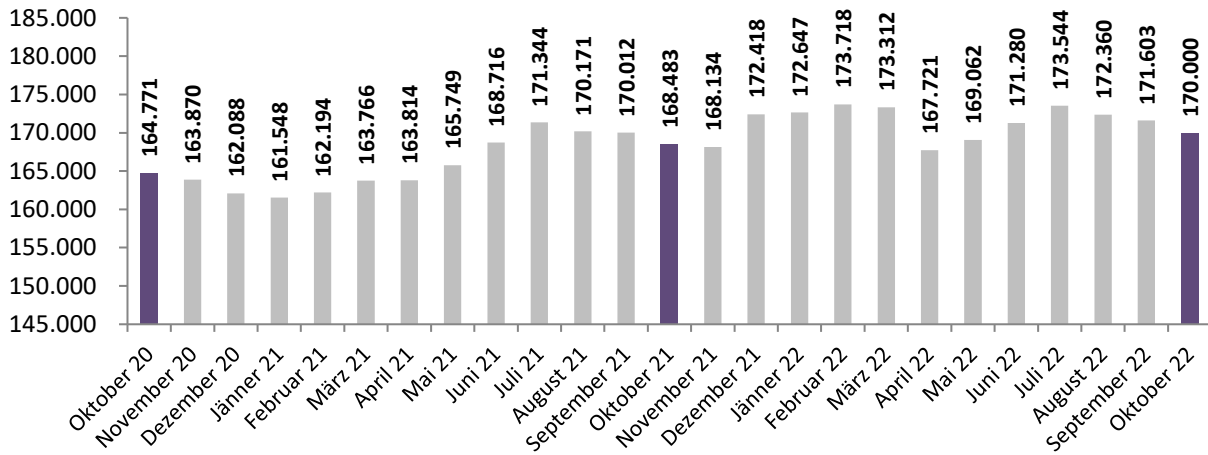


unselbstständig Beschäftigte

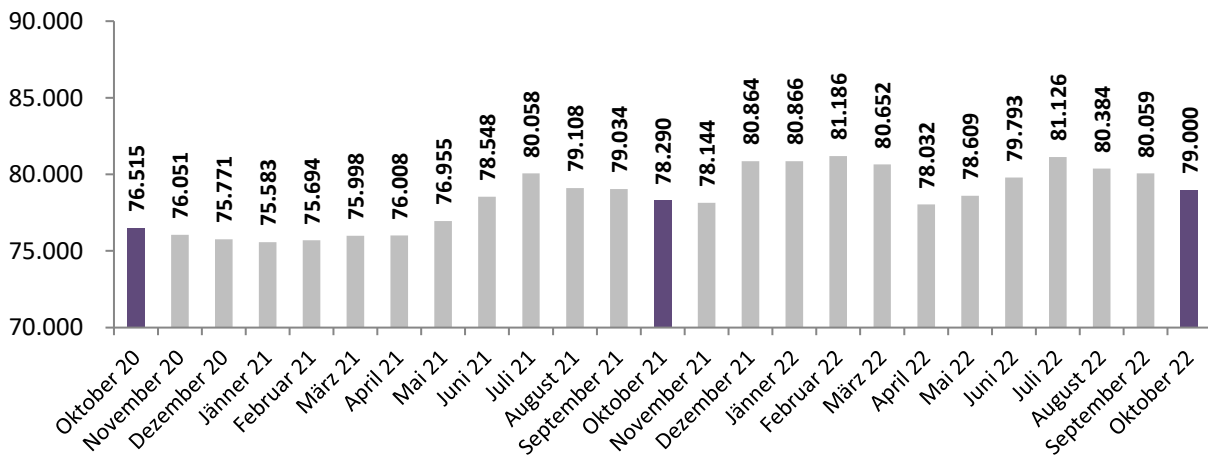
Oktober 2022

	Bestand	Veränderung zum Vorjahr	
		absolut	relativ
unselbstständig Beschäftigte (geschätzt)	170.000	+2.000	+0,9%
Frauen	79.000	+1.000	+0,9%
Männer	91.000	+1.000	+0,9%

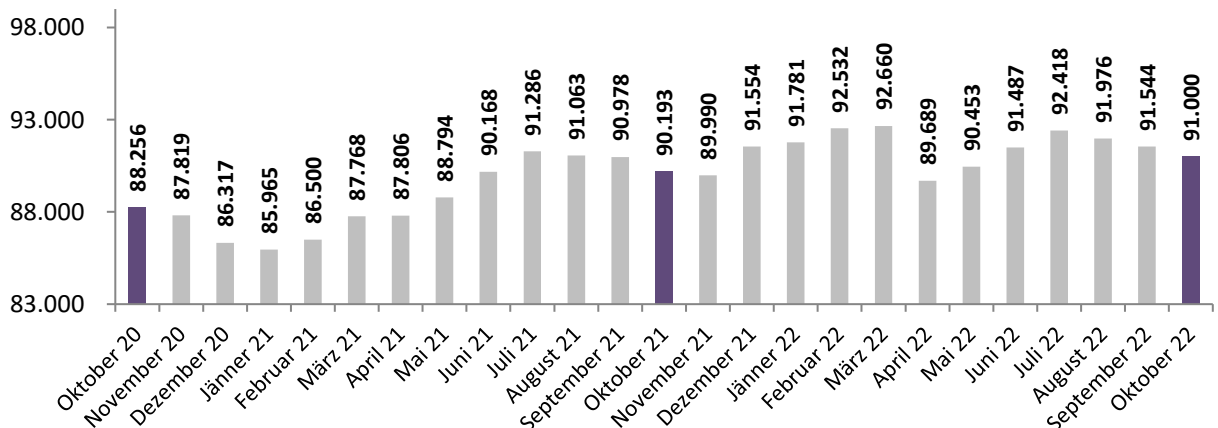
unselbstständig Beschäftigte im Jahresverlauf (der letzte Monat wurde geschätzt)



unselbstständig Beschäftigte: Frauen im Jahresverlauf (der letzte Monat wurde geschätzt)



unselbstständig Beschäftigte: Männer im Jahresverlauf (der letzte Monat wurde geschätzt)

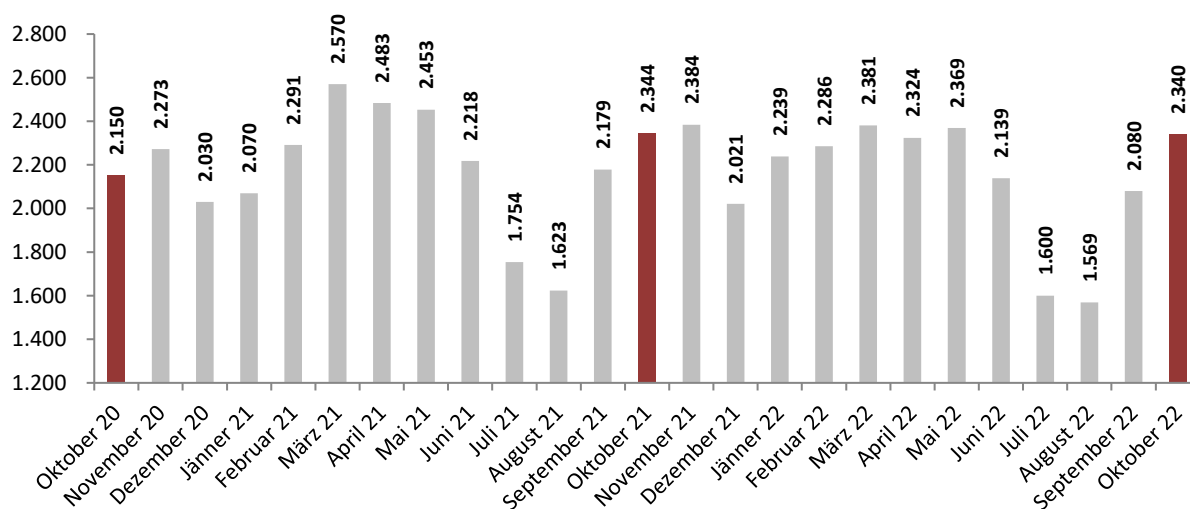


Schulungsteilnehmende

Oktober 2022

	Bestand	Veränderung zum Vorjahr	
		absolut	relativ
Schulungsteilnehmende	2.340	-4	-0,2%
Frauen	1.371	+26	+1,9%
Männer	969	-30	-3,0%
Inländer und Inländerinnen	1.448	+23	+1,6%
Frauen	829	+34	+4,3%
Männer	619	-11	-1,7%
Ausländer und Ausländerinnen	892	-27	-2,9%
Frauen	542	-8	-1,5%
Männer	350	-19	-5,1%
Konventionsflüchtlinge und subsidiär Schutzberechtigte	322	-34	-9,6%
Frauen	142	-34	-19,3%
Männer	180	+/- 0	+/- 0,0 %
Jugendliche (unter 25 Jahren)	952	+22	+2,4%
Frauen	467	+38	+8,9%
Männer	485	-16	-3,2%
Haupterwerbsalter (25 bis unter 50 Jahre)	1.190	-14	-1,2%
Frauen	796	-3	-0,4%
Männer	394	-11	-2,7%
Ältere (50 Jahre und älter)	198	-12	-5,7%
Frauen	108	-9	-7,7%
Männer	90	-3	-3,2%

Schulungsteilnehmende im Jahresverlauf

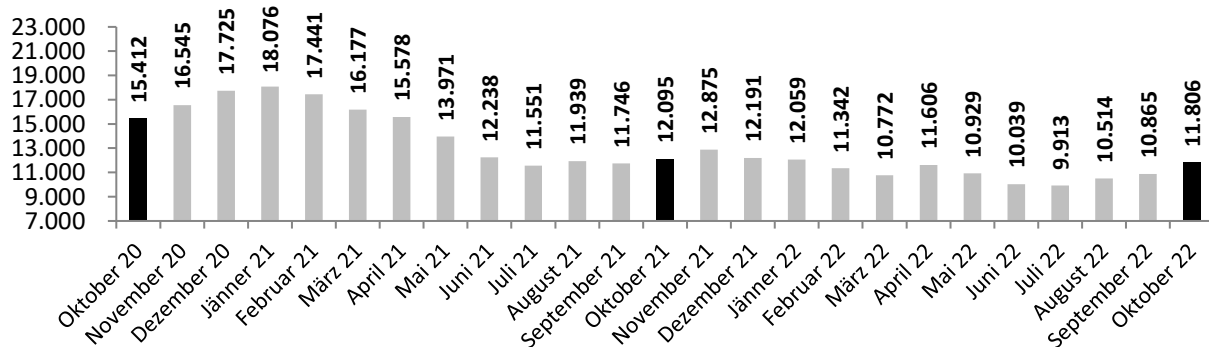


vorgemerkte Arbeitslose und Schulungsteilnehmende

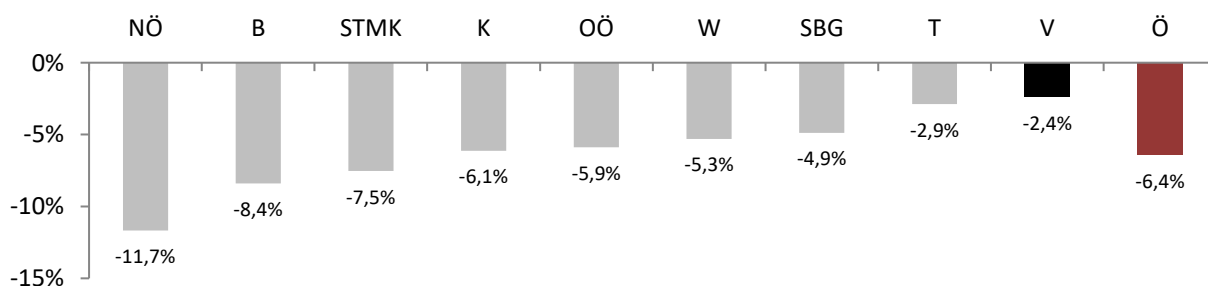
Oktober 2022

	Bestand	Veränderung zum Vorjahr	
		absolut	relativ
vorgemerkte Arbeitslose und Schulungsteilnehmende	11.806	-289	-2,4%
Frauen	5.945	-90	-1,5%
Männer	5.861	-199	-3,3%
Inländer und Inländerinnen	7.215	-415	-5,4%
Frauen	3.590	-170	-4,5%
Männer	3.625	-245	-6,3%
Ausländer und Ausländerinnen	4.591	+126	+2,8%
Frauen	2.355	+80	+3,5%
Männer	2.236	+46	+2,1%
Konventionsflüchtlinge und subsidiär Schutzberechtigte	912	+53	+6,2%
Frauen	341	+4	+1,2%
Männer	571	+49	+9,4%
Jugendliche (unter 25 Jahren)	2.197	+46	+2,1%
Frauen	1.037	+86	+9,0%
Männer	1.160	-40	-3,3%
Haupterwerbsalter (25 bis unter 50 Jahre)	6.491	-160	-2,4%
Frauen	3.441	-143	-4,0%
Männer	3.050	-17	-0,6%
Ältere (50 Jahre und älter)	3.118	-175	-5,3%
Frauen	1.467	-33	-2,2%
Männer	1.651	-142	-7,9%

vorgemerkte Arbeitslose und Schulungsteilnehmende im Jahresverlauf



Veränderung Bestände vorgemerkte Arbeitslose und Schulungsteilnehmende nach Bundesland gegenüber Vorjahr



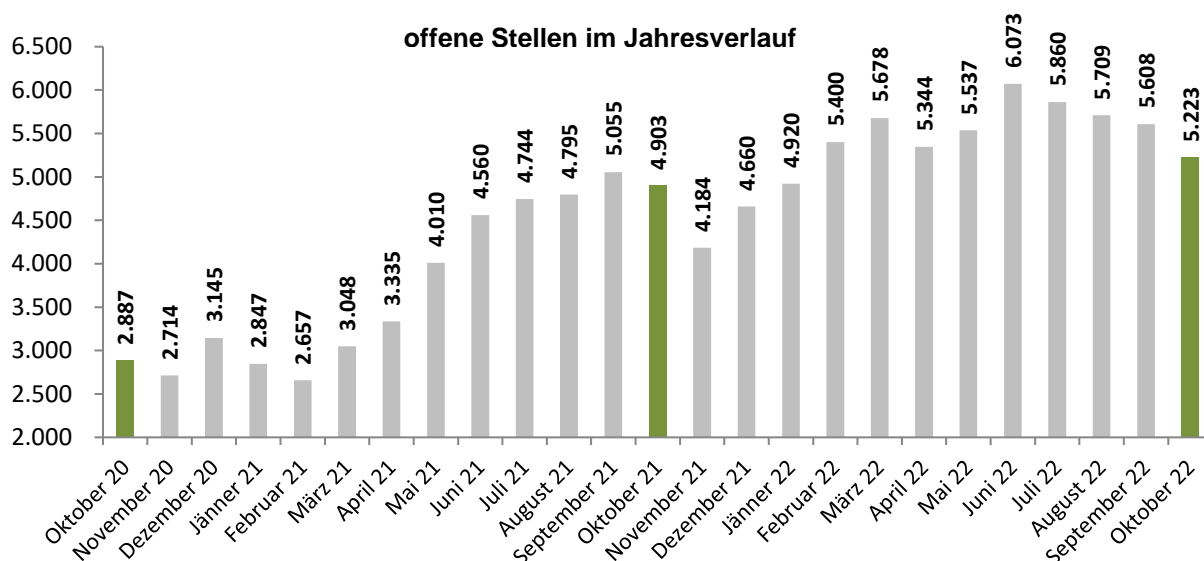
beim AMS gemeldete sofort verfügbare offene Stellen

Oktober 2022

	Bestand	Veränderung zum Vorjahr	
		absolut	relativ
nach zusammengefassten Berufsgruppen	5.223	+320	+6,5%
Metall- und Elektroberufe	766	+58	+8,2%
Handelsberufe	732	+168	+29,8%
Hotel-, Gaststätten- und Küchenberufe	599	-159	-21,0%
allgemeine Büroberufe	547	+152	+38,5%
Bauberufe	408	-27	-6,2%
Techniker und Technikerinnen	401	+89	+28,5%
Hilfsberufe allgemeiner Art	374	-43	-10,3%
Gesundheitsberufe	344	+54	+18,6%
Verkehrsberufe	245	+48	+24,4%
Reinigungsberufe	221	+30	+15,7%

Zahl der auf eine offene Stelle entfallenden Arbeitslosen

Stellenandrangsziffer (ohne Lehrstellen)	1,8	+/- 0,0
--	-----	---------



Lehrstellenmarkt

Oktober 2022

sofort verfügbare Lehrstellensuchende	216	+11	+5,4%
Frauen	88	+2	+2,3%
Männer	128	+9	+7,6%
sofort verfügbare offene Lehrstellen	404	-183	-31,2%

Zahl der auf eine offene Lehrstelle entfallenden Lehrstellensuchende

Lehrstellenandrangsziffer	0,5	+0,2
---------------------------	-----	------

Als sofort verfügbare offene Stellen gelten solche, die bereits hätten angetreten werden können, deren gewünschtes Eintrittsdatum also in der Vergangenheit liegt. Nicht sofort verfügbare offene Stellen sind jene, die für Vermittlungsbemühungen zwar bereits bekanntgegeben wurden, die aber erst zu einem späteren Zeitpunkt besetzt werden können. Im aktuellen Berichtsmonat gab es in Summe (sofort verfügbare und nicht sofort verfügbare) 764 offene Lehrstellen was einem Zuwachs von 63 Stellen entspricht.

weitere Informationen

Fachbegriffe und Definitionen:

www.ams.at/ueber-ams/medien/arbeitsmarktdaten/fachbegriffe

Arbeitsmarktdaten ONLINE - Datenabfrage: unter diesem Link können Sie selbstständig Abfragen zusammenstellen

<http://iambweb.ams.or.at/ambweb>

weitere bundeslandbezogene Arbeitsmarktdaten finden Sie auf den Websites der AMS-Landesgeschäftsstellen

www.ams.at

Medieninhaber, Verleger und Herausgeber:

Arbeitsmarktservice Vorarlberg, Landesgeschäftsführung

Rheinstraße 33, 6901 Bregenz | Telefon: 0664/835 05 01 | Bernhard Bereuter

Bregenz, 2. November 2022