

Erneut leichter Anstieg der Arbeitslosigkeit

Juli 2023

"Auch im Juli weist die Arbeitslosenquote ein leichtes Plus im Ausmaß von 0,3 Prozent im Vergleich zum Vorjahr aus", informiert die stellvertretende Geschäftsführerin des AMS Vorarlberg, Katharina Neuhofer. Die Zahl der arbeitslosen Personen ist gegenüber dem Vorjahr um 454 Personen (+5,5 Prozent) angestiegen. Der Trend der letzten Monate setzt sich somit fort. Dieser Umstand war laut Prognosen aber zu erwarten. Sehr erfreulich entwickelt sich weiterhin die Zahl der langzeitbeschäftigungslosen Personen. Diese Personengruppe reduzierte sich auf 1.542 Personen (-242 oder -13,6 Prozent) gegenüber dem Vorjahr.

Ende Juli 2023 waren 8.767 Personen beim AMS Vorarlberg arbeitslos vorgemerkt. Dies entsprach einem Zuwachs von 454 Personen oder 5,5 Prozent gegenüber dem Vorjahr. Im Vergleich zum Vormonat erhöhte sich die Zahl der Arbeitslosen um 415 Personen (+5,0 Prozent). Bei den Jugendlichen (unter 25 Jahre) waren 1.166 Personen arbeitslos gemeldet. Dies entsprach einem Rückgang von 27 (-2,3 Prozent), davon -8 (1,2 Prozent) bei den Männern (inkl. alternative Geschlechter) und 35 (-6,6 Prozent) bei den Frauen. Mit 5.702 offenen Stellen reduzierte sich das Stellenangebot im Vergleich zum Vorjahr um 158 Stellen oder 2,7 Prozent. Im Juli standen 295 offene Lehrstellen 205 Lehrstellensuchenden gegenüber. Die Zahl der auf eine offene Lehrstelle entfallenen Lehrstellensuchenden (Lehrstellenandrang) lag im Juli bei 0,7 Personen. 2.461 Personen (28,1 Prozent) aller vorgemerkten Arbeitslosen haben gesundheitliche Einschränkungen.

	Bestand bzw. Quote	Veränderung zum Vorjahr absolut	relativ
unselbstständig Beschäftigte (geschätzt)	172.000	-2.000	-0,9%
Frauen	81.000	+/- 0	-0,2%
Männer und alternative Geschlechter	91.000	-1.000	-1,5%
vorgemerkte Arbeitslose	8.767	+454	+5,5%
Arbeitslosenquote (vorläufig) ▶ Registerarbeitslosenquote	4,8%	0,3	% - Punkte
Schulungsteilnehmende	1.751	+151	+9,4%
beim AMS gemeldete sofort verfügbare offene Stellen	5.702	-158	-2,7%

vorgemerkte Arbeitslose

- ▶ 45 Prozent oder 3.947 Personen konnten als höchste abgeschlossene Ausbildung einen Pflichtschulabschluss vorweisen.
- ▶ Im Haupterwerbsalter (25 bis 50 Jahre) waren 5.113 Personen arbeitslos gemeldet. Dies entsprach einem Anstieg von 464 (+10 Prozent), davon 446 (+20,9 Prozent) bei den Männern (inkl. alternative Geschlechter) und 18 (+0,7 Prozent) bei den Frauen.
- ▶ Aktuell haben 1.336 Personen eine Einstellzusage. Dies entspricht 15,2 Prozent aller vorgemerkten Arbeitslosen. Gegenüber dem Vorjahr erhöhte sich die Anzahl der Personen mit Einstellzusage um 83 (6,6 Prozent).
- ▶ Rückgänge gab es bei den Handelsberufen (-44), den Lehr- und Kulturberufen (-34), der Bekleidungsherstellung (-12) sowie den wirtschaftlichen Berufen & Juristen (-9). Zuwächse gab es bei den Hilfsberufen (+254), den Fremdenverkehrsberufen (+90), den Bauberufen (+55) sowie den Metall- und Elektroberufen (+50).
- ▶ Österreichweit stieg die Zahl an vorgemerkten Arbeitslosen auf 250.227, was einem Anstieg von 14.740 Personen oder 6,3 Prozent im Vorjahresvergleich entsprach.

Arbeitslosenquote (vorläufig) ▶ Registerarbeitslosenquote

- ▶ Vorarlberg wies im Juli 2023 eine Arbeitslosenquote von 4,8 Prozent auf (Österreich 5,9 Prozent). Tirol (2,6 Prozent), Salzburg (3,0 Prozent) und Oberösterreich (3,9 Prozent) schnitten etwas besser ab.

Schulungsteilnehmende

- ▶ Die Zahl der Schulungsteilnehmenden erhöhte sich auf 1.751 Personen (+151) gegenüber dem Vorjahr.

vorgemerkte Arbeitslose und Schulungsteilnehmende

- ▶ Die Anzahl der vorgemerkten Arbeitslosen und Schulungsteilnehmenden (Summe der vorgemerkten Arbeitslosen und Schulungsteilnehmenden) erhöhte sich um 605 auf 10.518 Personen.

beim AMS gemeldete sofort verfügbare offene Stellen

- ▶ Zuwächse an offenen Stellen gab es in den Gesundheitsberufen (+72), den Lehr- und Kulturberufen (+68) sowie den TechnikerInnen (+34). Rückgänge gab es in den Bauberufen (-99) und den Hilfsberufen (-94).

vorgemerkte Arbeitslose

Juli 2023

	Bestand Anteil	Veränderung zum Vorjahr	
		absolut	relativ
vorgemerkte Arbeitslose	8.767	+454	+5,5%
Frauen	4.088	-77	-1,8%
Männer (inkl. alternative Geschlechter)	4.679	+531	+12,8%
Inländer und Inländerinnen	5.451	-89	-1,6%
Frauen	2.568	-190	-6,9%
Männer (inkl. alternative Geschlechter)	2.883	+101	+3,6%
Ausländer und Ausländerinnen	3.316	+543	+19,6%
Frauen	1.520	+113	+8,0%
Männer (inkl. alternative Geschlechter)	1.796	+430	+31,5%
Konventionsflüchtlinge und subsidiär Schutzberechtigte	788	+277	+54,2%
Frauen	274	+82	+42,7%
Männer (inkl. alternative Geschlechter)	514	+195	+61,1%
vorgemerkte Arbeitslose mit Einstellzusage	1.336	+83	+6,6%
Frauen	758	+23	+3,1%
Männer (inkl. alternative Geschlechter)	578	+60	+11,6%
Anteil vorgemerkte Arbeitslose mit Einstellzusage	15,2%	+0,2	%-Punkte
Frauen	18,5%	+0,9	%-Punkte
Männer (inkl. alternative Geschlechter)	12,4%	-0,1	%-Punkte
Jugendliche (unter 25 Jahren)	1.166	-27	-2,3%
Frauen	499	-35	-6,6%
Männer (inkl. alternative Geschlechter)	667	+8	+1,2%
Haupterwerbsalter (25 bis unter 50 Jahre)	5.113	+464	+10,0%
Frauen	2.537	+18	+0,7%
Männer (inkl. alternative Geschlechter)	2.576	+446	+20,9%
Ältere (50 Jahre und älter)	2.488	+17	+0,7%
Frauen	1.052	-60	-5,4%
Männer (inkl. alternative Geschlechter)	1.436	+77	+5,7%
Personen mit gesundheitlichen Einschränkungen	2.461	+6	+0,2%
Anteil Personen mit gesundheitlichen Einschränkungen	28,1%	-1,5	%-Punkte
nach höchster abgeschlossener Ausbildung			
Arbeitslose mit max. Pflichtschulbildung	3.947	+266	+7,2%
Anteil mit max. Pflichtschulbildung	45,0%	+0,7	%-Punkte
Arbeitslose mit Lehrausbildung	2.947	+112	+4,0%
Arbeitslose mit mittlerer Ausbildung	450	-25	-5,3%
Arbeitslose mit höherer Ausbildung	701	-21	-2,9%
Arbeitslose mit akademischer Ausbildung	615	+105	+20,6%

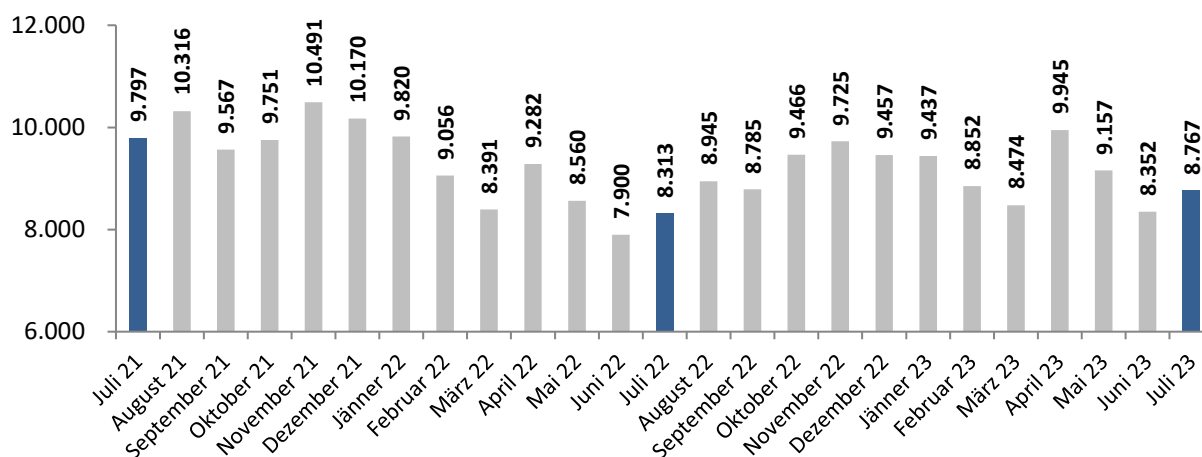
vorgemerkte Arbeitslose

Juli 2023

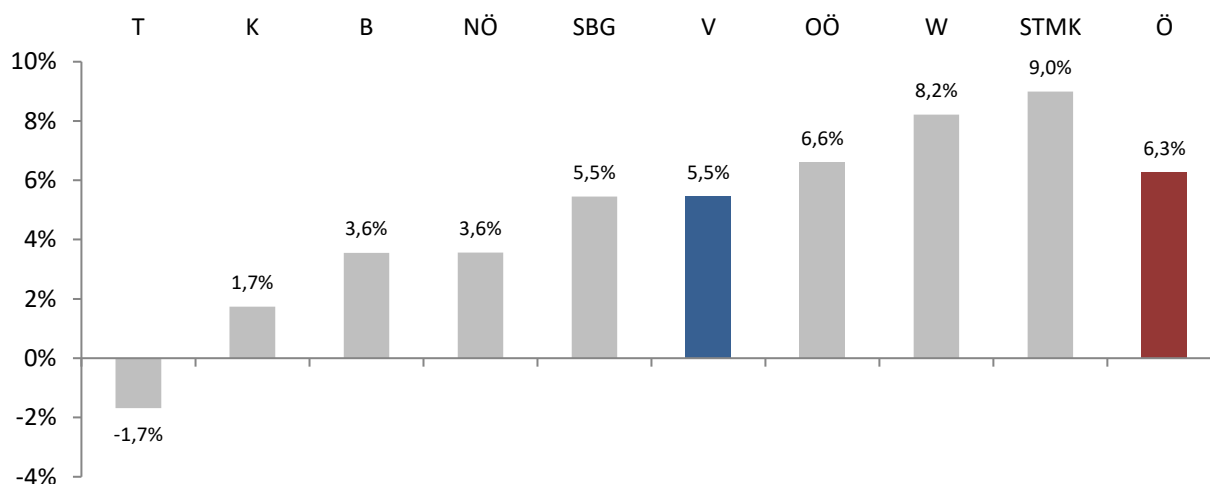
zusammengefasste Berufsgruppen nach Berufswunsch

Hilfsberufe allgemeiner Art	2.228	+254	+12,9%
allgemeine Büroberufe	1.253	+13	+1,0%
Handelsberufe	947	-44	-4,4%
Hotel-, Gaststätten- und Küchenberufe	618	+90	+17,0%
Metall- und Elektroberufe	601	+50	+9,1%
Lehr- und Kulturberufe	425	-34	-7,4%
Reinigungsberufe	415	-4	-1,0%
Techniker und Technikerinnen	389	+3	+0,8%
Gesundheitsberufe	383	+10	+2,7%
Bauberufe	306	+55	+21,9%
Verkehrsberufe	235	+47	+25,0%

vorgemerkte Arbeitslose im Jahresverlauf



Veränderung Bestände vorgemerkte Arbeitslose nach Bundesland gegenüber Vorjahr

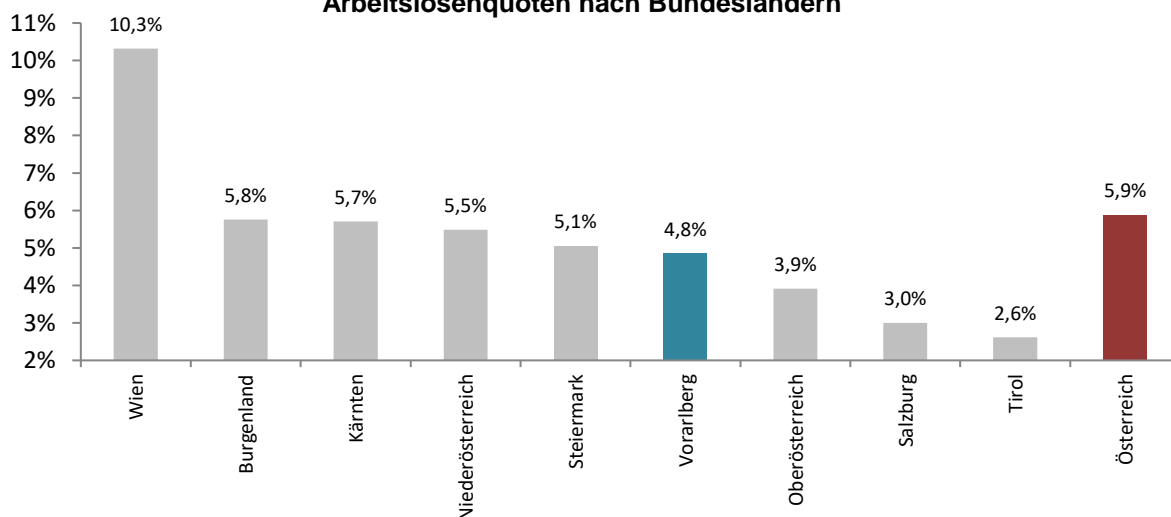


	Quote	Veränderung zum Vorjahr
Arbeitslosenquote	4,8%	+ 0,3 % - Punkte
Frauen	4,8%	- 0,1 % - Punkte
Männer (inkl. alternative Geschlechter)	4,9%	+ 0,6 % - Punkte

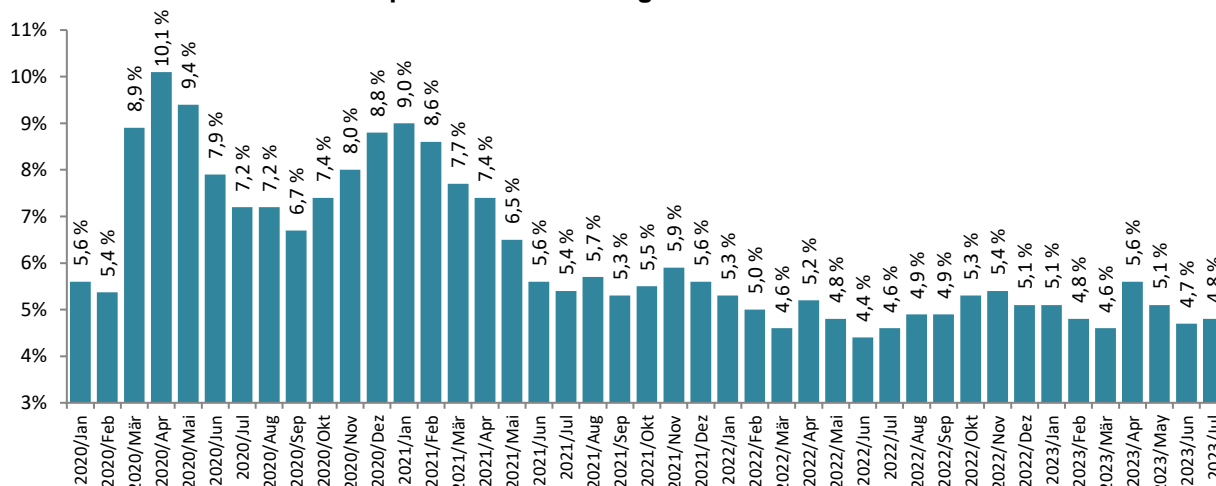
Arbeitslosenquoten Juli 2023 (mit Vorjahr und Veränderung Vorjahr)

	2023	2022	%-Punkte
Burgenland	5,8%	5,5%	+ 0,3
Kärnten	5,7%	5,6%	+ 0,1
Niederösterreich	5,5%	5,3%	+ 0,1
Oberösterreich	3,9%	3,7%	+ 0,2
Salzburg	3,0%	2,9%	+ 0,1
Steiermark	5,1%	4,7%	+ 0,4
Tirol	2,6%	2,7%	- 0,1
Vorarlberg	4,8%	4,6%	+ 0,3
Wien	10,3%	9,8%	+ 0,6
Österreich	5,9%	5,6%	+ 0,3

Arbeitslosenquoten nach Bundesländern



Arbeitslosenquoten für Vorarlberg von Jänner 2019 bis Juli 2023

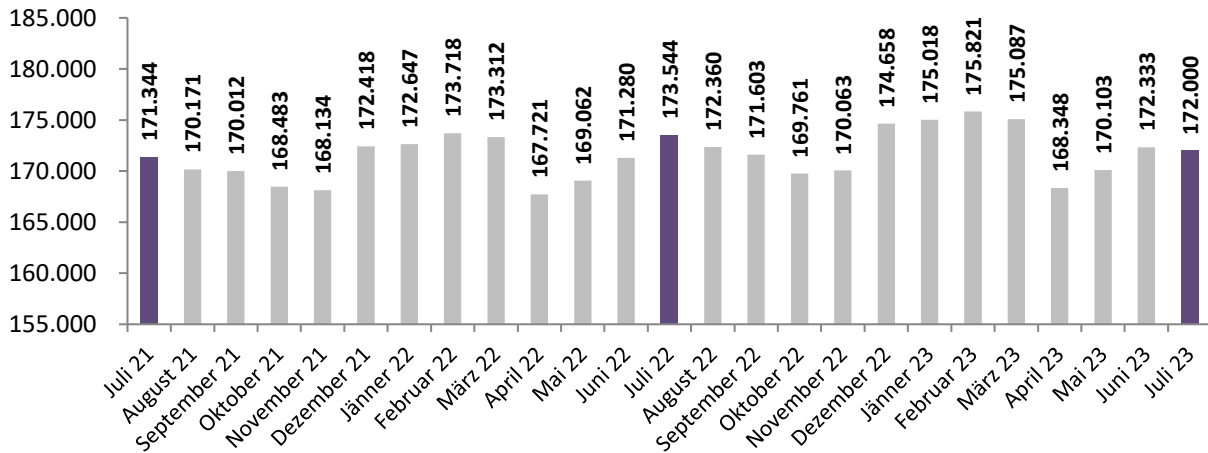


unselbstständig Beschäftigte

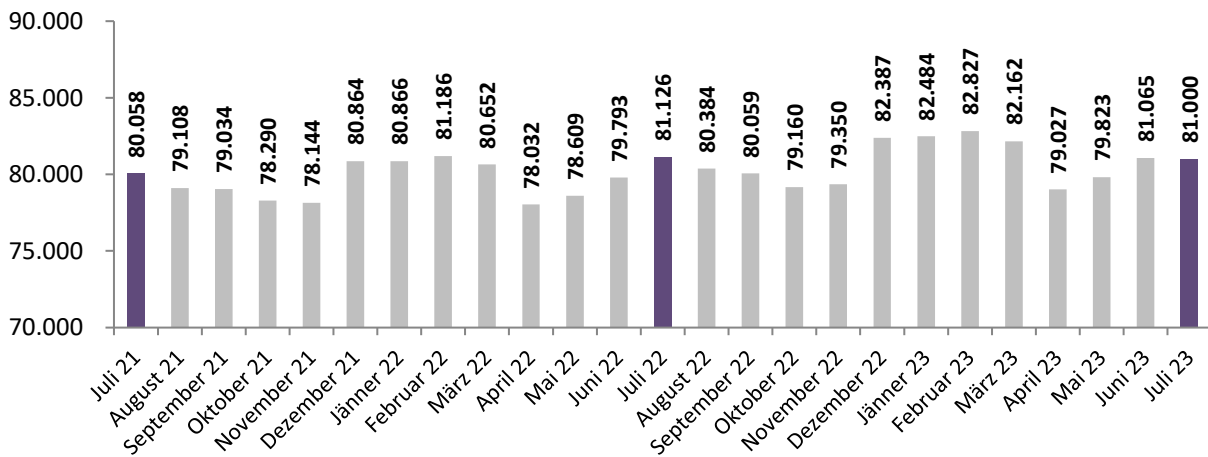
Juli 2023

	Bestand	Veränderung zum Vorjahr	
		absolut	relativ
unselbstständig Beschäftigte (geschätzt)	172.000	-2.000	-0,9%
Frauen	81.000	+/- 0	-0,2%
Männer (inkl. alternative Geschlechter)	91.000	-1.000	-1,5%

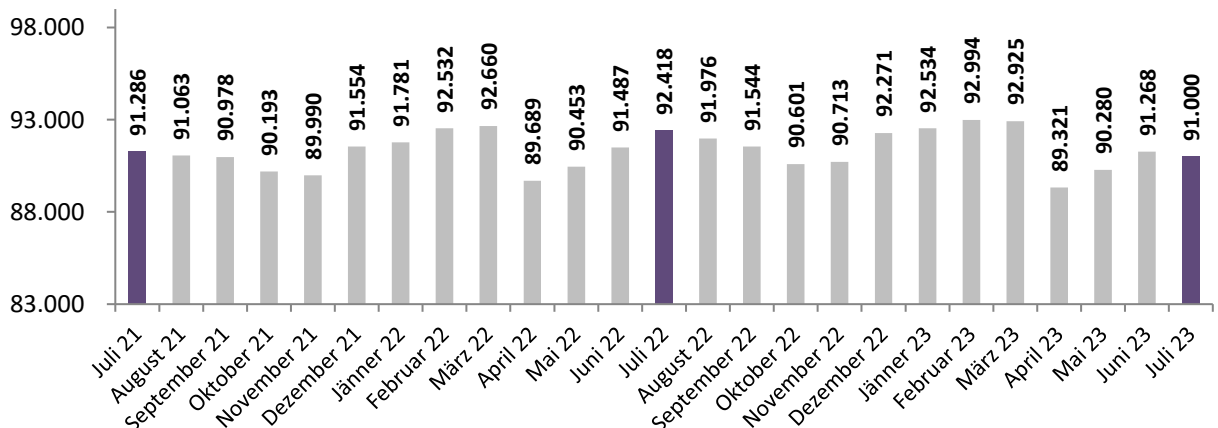
unselbstständig Beschäftigte im Jahresverlauf (der letzte Monat wurde geschätzt)



Beschäftigte: Frauen im Jahresverlauf (letzter Monat geschätzt)



Beschäftigte: Männer (inkl. altern. Geschlechter) im Jahresverlauf (letzter Monat geschätzt)

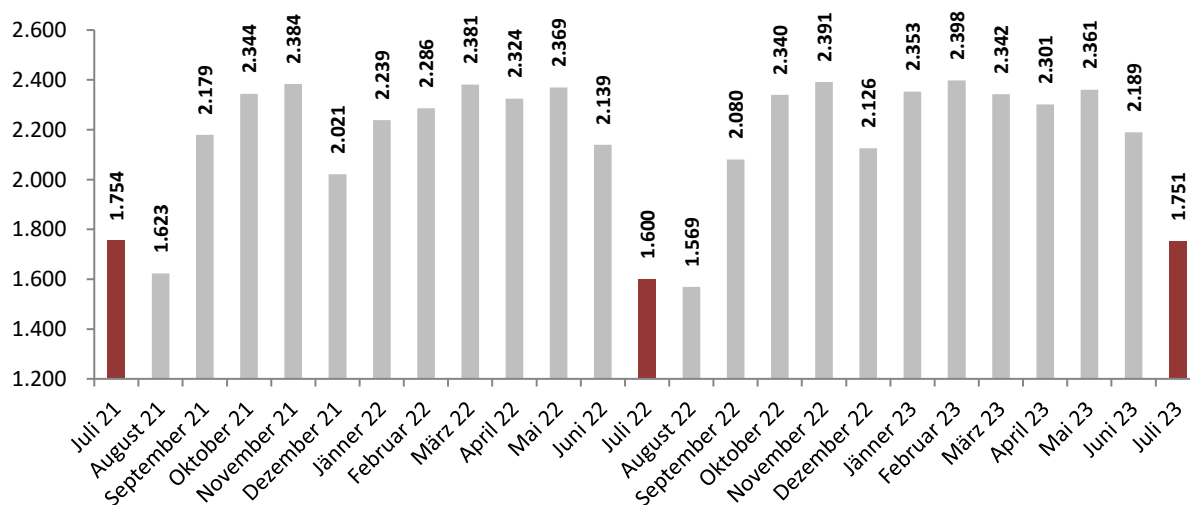


Schulungsteilnehmende

Juli 2023

	Bestand	Veränderung zum Vorjahr	
		absolut	relativ
Schulungsteilnehmende	1.751	+151	+9,4%
Frauen	911	+95	+11,6%
Männer (inkl. alternative Geschlechter)	840	+56	+7,1%
Inländer und Inländerinnen	1.099	+30	+2,8%
Frauen	601	+49	+8,9%
Männer (inkl. alternative Geschlechter)	498	-19	-3,7%
Ausländer und Ausländerinnen	652	+121	+22,8%
Frauen	310	+46	+17,4%
Männer (inkl. alternative Geschlechter)	342	+75	+28,1%
Konventionsflüchtlinge und subsidiär Schutzberechtigte	292	+87	+42,4%
Frauen	93	+20	+27,4%
Männer (inkl. alternative Geschlechter)	199	+67	+50,8%
Jugendliche (unter 25 Jahren)	764	+80	+11,7%
Frauen	354	+45	+14,6%
Männer (inkl. alternative Geschlechter)	410	+35	+9,3%
Haupterwerbsalter (25 bis unter 50 Jahre)	839	+55	+7,0%
Frauen	471	+29	+6,6%
Männer (inkl. alternative Geschlechter)	368	+26	+7,6%
Ältere (50 Jahre und älter)	148	+16	+12,1%
Frauen	86	+21	+32,3%
Männer (inkl. alternative Geschlechter)	62	-5	-7,5%

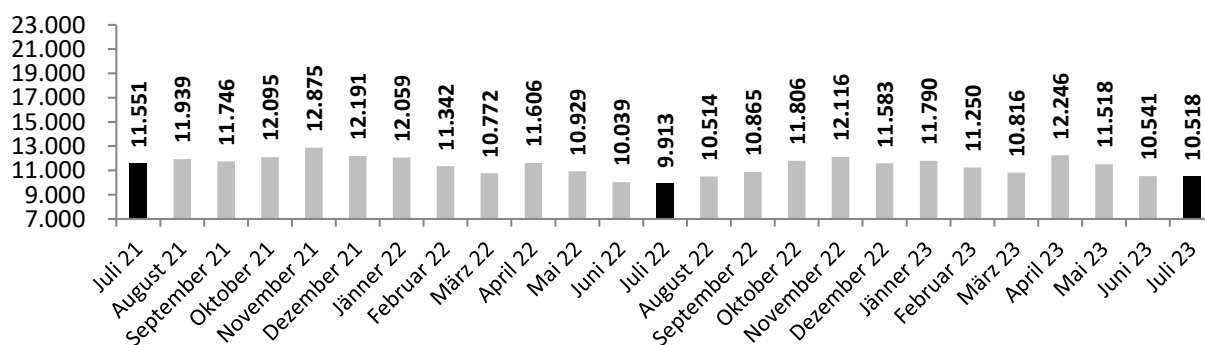
Schulungsteilnehmende im Jahresverlauf



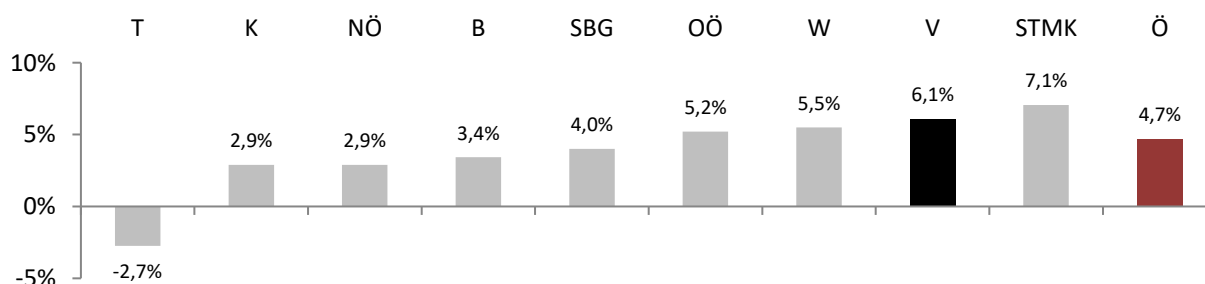
vorgemerkte Arbeitslose und Schulungsteilnehmende Juli 2023

	Bestand	Veränderung zum Vorjahr absolut	relativ
vorgemerkte Arbeitslose und Schulungsteilnehmende	10.518	+605	+6,1%
Frauen	4.999	+18	+0,4%
Männer (inkl. alternative Geschlechter)	5.519	+587	+11,9%
Inländer und Inländerinnen	6.550	-59	-0,9%
Frauen	3.169	-141	-4,3%
Männer (inkl. alternative Geschlechter)	3.381	+82	+2,5%
Ausländer und Ausländerinnen	3.968	+664	+20,1%
Frauen	1.830	+159	+9,5%
Männer (inkl. alternative Geschlechter)	2.138	+505	+30,9%
Konventionsflüchtlinge und subsidiär Schutzberechtigte	1.080	+364	+50,8%
Frauen	367	+102	+38,5%
Männer (inkl. alternative Geschlechter)	713	+262	+58,1%
Jugendliche (unter 25 Jahren)	1.930	+53	+2,8%
Frauen	853	+10	+1,2%
Männer (inkl. alternative Geschlechter)	1.077	+43	+4,2%
Haupterwerbsalter (25 bis unter 50 Jahre)	5.952	+519	+9,6%
Frauen	3.008	+47	+1,6%
Männer (inkl. alternative Geschlechter)	2.944	+472	+19,1%
Ältere (50 Jahre und älter)	2.636	+33	+1,3%
Frauen	1.138	-39	-3,3%
Männer (inkl. alternative Geschlechter)	1.498	+72	+5,0%

vorgemerkte Arbeitslose und Schulungsteilnehmende im Jahresverlauf



Veränderung Bestände vorgemerkte Arbeitslose und Schulungsteilnehmende nach Bundesland gegenüber Vorjahr



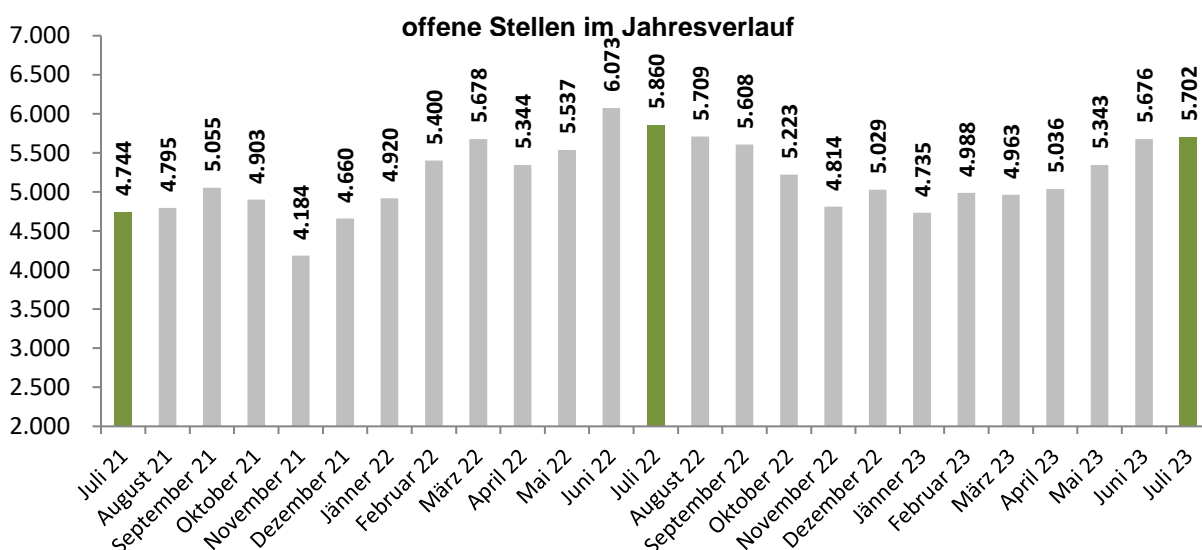
beim AMS gemeldete sofort verfügbare offene Stellen

Juli 2023

	Bestand	Veränderung zum Vorjahr	
		absolut	relativ
nach zusammengefassten Berufsgruppen	5.702	-158	-2,7%
Metall- und Elektroberufe	948	+13	+1,4%
Hotel-, Gaststätten- und Küchenberufe	875	-51	-5,5%
Handelsberufe	661	-49	-6,9%
allgemeine Büroberufe	524	-16	-3,0%
Techniker und Technikerinnen	451	+34	+8,2%
Gesundheitsberufe	424	+72	+20,5%
Hilfsberufe allgemeiner Art	376	-94	-20,0%
Bauberufe	338	-99	-22,7%
Verkehrsberufe	195	-20	-9,3%
Lehr- und Kulturberufe	194	+68	+54,0%

Zahl der auf eine offene Stelle entfallenden Arbeitslosen

Stellenandrangsziffer (ohne Lehrstellen)	1,5	+/- 0,0
--	-----	---------



Lehrstellenmarkt

Juli 2023

sofort verfügbare Lehrstellensuchende	205	+44	+27,3%
Frauen	83	+8	+10,7%
Männer (inkl. alternative Geschlechter)	122	+36	+41,9%
sofort verfügbare offene Lehrstellen	295	-70	-19,2%

Zahl der auf eine offene Lehrstelle entfallenden Lehrstellensuchende

Lehrstellenandrangsziffer	0,7	+0,3
---------------------------	-----	------

Als sofort verfügbare offene Stellen gelten solche, die bereits hätten angetreten werden können, deren gewünschtes Eintrittsdatum also in der Vergangenheit liegt. Nicht sofort verfügbare offene Stellen sind jene, die für Vermittlungsbemühungen zwar bereits bekanntgegeben wurden, die aber erst zu einem späteren Zeitpunkt besetzt werden können. Im aktuellen Berichtsmonat gab es in Summe (sofort verfügbare und nicht sofort verfügbare) 987 offene Lehrstellen was einem Rückgang von 198 Stellen entsprach.

weitere Informationen

Fachbegriffe und Definitionen:

www.ams.at/ueber-ams/medien/arbeitsmarktdaten/fachbegriffe

Arbeitsmarktdaten ONLINE - Datenabfrage: unter diesem Link können Sie selbstständig Abfragen zusammenstellen

<http://iambweb.ams.or.at/ambweb>

weitere bundeslandbezogene Arbeitsmarktdaten finden Sie auf den Websites der AMS-Landesgeschäftsstellen

www.ams.at

Medieninhaber, Verleger und Herausgeber:

Arbeitsmarktservice Vorarlberg, Landesgeschäftsführung

Rheinstraße 33, 6901 Bregenz | Telefon: 0664/835 05 01 | Bernhard Bereuter

Bregenz, 1. August 2023