

## Arbeitsmarkt nach wie vor stabil

August 2022

"Die Entwicklungen auf dem Arbeitsmarkt sind trotz Zunahme der Konjunkturrisiken weiterhin erfreulich", informiert der AMS Landesgeschäftsführer Bernhard Bereuter. "Mit 8.945 arbeitslosen Personen Ende August 2022, lag die Zahl der beim AMS vorgemerkten Personen um 285 oder 3,1 Prozent unter dem Vorkrisenniveau von August 2019", so Bereuter. Die Anzahl der offenen Stellen liegt nach wie vor auf Rekordniveau. Aktuell sind beim AMS 5.709 freie Stellen gemeldet. "Die Aussichten für einen neuen Job sind für alle Arbeitssuchenden hervorragend", ist sich Bereuter aufgrund der hohen Anzahl offener Stellen in allen Branchen, und unabhängig vom Qualifikationsniveau, sicher. "Die Bereitschaft der Unternehmen Quereinsteiger\_innen einzustellen, oder Menschen am Arbeitsplatz anzulernen, ist sehr hoch".

Ende August 2022 waren 8.945 Personen beim AMS Vorarlberg arbeitslos vorgemerkt. Dies entsprach einem Rückgang von 1.371 Personen oder 13,3 Prozent weniger gegenüber dem Vorjahr. Die Arbeitslosenquote lag Ende August 2022 bei 5,0 Prozent. Mit 5.709 offenen Stellen erhöhte sich das Stellenangebot im Vergleich zum Vorjahr um 914 Stellen oder 19,1 Prozent mehr. 386 offene Lehrstellen standen im August 192 Lehrstellensuchenden gegenüber. Die Zahl der Langzeitbeschäftigungslosen hat sich seit Jahresbeginn um 733 (-28,9 Prozent) reduziert. Aktuell sind in Vorarlberg nur noch 1.810 Menschen, die bereits über ein Jahr auf Jobsuche sind. Ende August waren 325 vertriebene Ukrainer\_innen beim AMS vorgemerkt, 508 vertriebene Ukrainer\_innen hatten bisher eine Anstellung gefunden.

	Bestand bzw. Quote	Veränderung zum Vorjahr absolut	relativ
<b>unselbstständig Beschäftigte (geschätzt)</b>	171.000	+1.000	+0,5%
Frauen	80.000	+1.000	+1,1%
Männer	91.000	+/- 0	-0,1%
<b>vorgemerkte Arbeitslose</b>	8.945	-1.371	-13,3%
<b>Arbeitslosenquote (vorläufig) ▶ Registerarbeitslosenquote</b>	5,0%	-0,7	% - Punkte
<b>Schulungsteilnehmende</b>	1.569	-54	-3,3%
<b>beim AMS gemeldete sofort verfügbare offene Stellen</b>	5.709	+914	+19,1%

## vorgemerkte Arbeitslose

- ▶ 45,1 Prozent oder 4.033 Personen konnten als höchste abgeschlossene Ausbildung einen Pflichtschulabschluss vorweisen.
- ▶ Im Haupterwerbsalter (25 bis 50 Jahre) waren 4.998 Personen arbeitslos gemeldet. Dies entsprach einem Rückgang von 928 (-15,7 Prozent), davon 435 (-16,4 Prozent) bei den Männern und 493 (-15,1 Prozent) bei den Frauen.
- ▶ Rückgänge gab es bei den Hilfsberufen (-250), den Büroberufen (-241), den Handelsberufen (-193) sowie den Metall- und Elektroberufen (-133). Erwähnenswerte Zuwächse gab es in keiner Berufsgruppe.
- ▶ Aktuell haben 1.293 Personen eine Einstellzusage. Dies entspricht 14,5 Prozent aller vorgemerkten Arbeitslosen.
- ▶ Österreichweit sank die Zahl an vorgemerkten Arbeitslosen auf 249.019, was einem Rückgang von 37.258 Personen oder -13,0 Prozent im Vorjahresvergleich entsprach.

## Arbeitslosenquote (vorläufig) ▶ Registerarbeitslosenquote

- ▶ Mit 5,0 Prozent lag die Arbeitslosenquote in Vorarlberg unter dem österreichweiten Schnitt von 5,9 Prozent. Nur Tirol (3,0 Prozent), Salzburg (3,1 Prozent), Oberösterreich (3,9 Prozent) sowie die Steiermark (4,9 Prozent) schnitten besser ab.

## Schulungsteilnehmende

- ▶ Die Zahl der Schulungsteilnehmenden reduzierte sich auf 1.569 Personen (-54) gegenüber dem Vorjahr.

## vorgemerkte Arbeitslose und Schulungsteilnehmende

- ▶ Die Anzahl der vorgemerkten Arbeitslosen und Schulungsteilnehmenden (Summe der vorgemerkten Arbeitslosen und Schulungsteilnehmenden) reduzierte sich um 1.425 auf 10.514 Personen.

## beim AMS gemeldete sofort verfügbare offene Stellen

- ▶ Zuwächse an offenen Stellen gab es in den Metall- und Elektroberufen (+259), den Handelsberufen (+155) sowie in den Büroberufen (+127). Rückgänge gab es in den Fremdenverkehrsberufen (-44).

## vorgemerkte Arbeitslose

August 2022

	Bestand Anteil	Veränderung zum Vorjahr	
		absolut	relativ
<b>vorgemerkte Arbeitslose</b>	8.945	-1.371	-13,3%
Frauen	4.583	-696	-13,2%
Männer	4.362	-675	-13,4%
Inländer und Inländerinnen	5.898	-982	-14,3%
Frauen	3.020	-469	-13,4%
Männer	2.878	-513	-15,1%
Ausländer und Ausländerinnen	3.047	-389	-11,3%
Frauen	1.563	-227	-12,7%
Männer	1.484	-162	-9,8%
Konventionsflüchtlinge und subsidiär Schutzberechtigte	571	-14	-2,4%
Frauen	198	-15	-7,0%
Männer	373	+1	+0,3%
vorgemerkte Arbeitslose mit Einstellzusage	1.293	+206	+19,0%
Frauen	806	+104	+14,8%
Männer	487	+102	+26,5%
Anteil vorgemerkte Arbeitslose mit Einstellzusage	14,5%	+3,9	%-Punkte
Frauen	17,6%	+4,3	%-Punkte
Männer	11,2%	+3,5	%-Punkte
Jugendliche (unter 25 Jahren)	1.345	-82	-5,7%
Frauen	615	-61	-9,0%
Männer	730	-21	-2,8%
Haupterwerbsalter (25 bis unter 50 Jahre)	4.998	-928	-15,7%
Frauen	2.776	-493	-15,1%
Männer	2.222	-435	-16,4%
Ältere (50 Jahre und älter)	2.602	-361	-12,2%
Frauen	1.192	-142	-10,6%
Männer	1.410	-219	-13,4%
Personen mit gesundheitlichen Einschränkungen	2.601	-460	-15,0%
Anteil Personen mit gesundheitlichen Einschränkungen	29,1%	-0,6	%-Punkte
<b>nach höchster abgeschlossener Ausbildung</b>			
Arbeitslose mit max. Pflichtschulbildung	4.033	-643	-13,8%
Anteil mit max. Pflichtschulbildung	45,1%	-0,2	%-Punkte
Arbeitslose mit Lehrausbildung	2.972	-379	-11,3%
Arbeitslose mit mittlerer Ausbildung	501	-137	-21,5%
Arbeitslose mit höherer Ausbildung	787	-90	-10,3%
Arbeitslose mit akademischer Ausbildung	536	-66	-11,0%

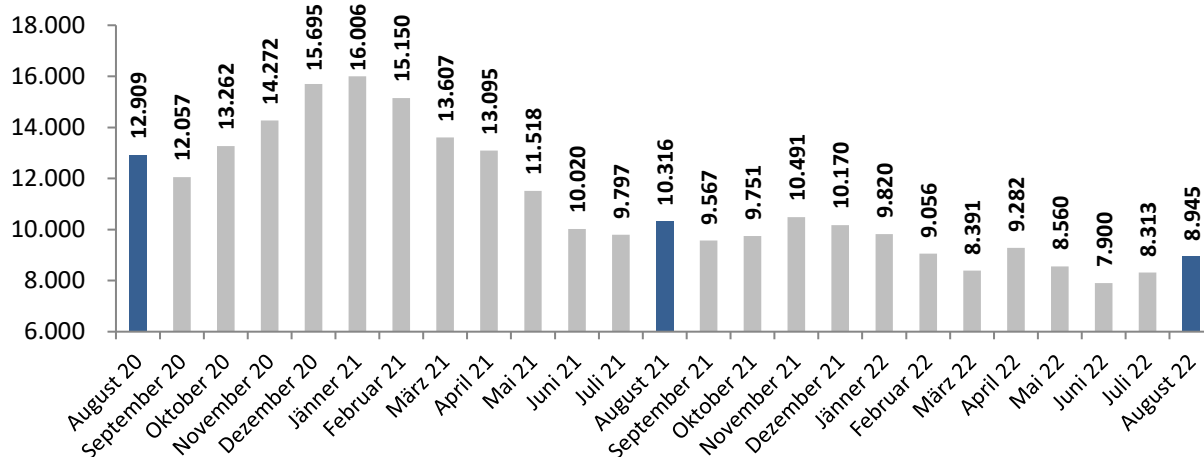
**vorgemerkte Arbeitslose**

August 2022

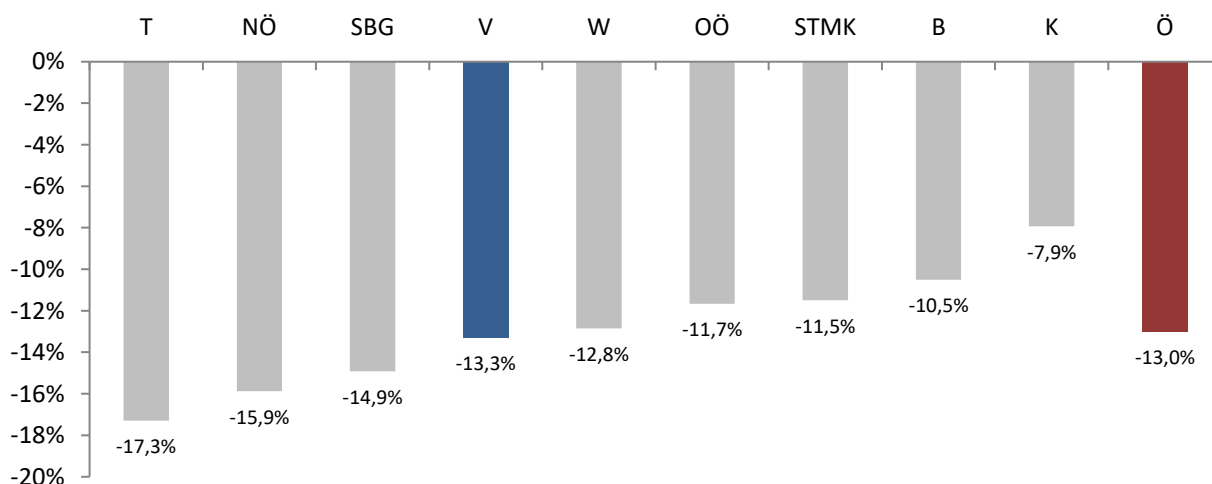
**zusammengefasste Berufsgruppen nach Berufswunsch**

Hilfsberufe allgemeiner Art	2.070	-250	-10,8%
allgemeine Büroberufe	1.348	-241	-15,2%
Handelsberufe	1.113	-193	-14,8%
Metall- und Elektroberufe	610	-133	-17,9%
Hotel-, Gaststätten- und Küchenberufe	564	-126	-18,3%
Reinigungsberufe	476	-120	-20,1%
Lehr- und Kulturberufe	463	-20	-4,1%
Techniker und Technikerinnen	397	-43	-9,8%
Gesundheitsberufe	397	-24	-5,7%
Bauberufe	263	-42	-13,8%
Verkehrsberufe	218	-74	-25,3%

**vorgemerkte Arbeitslose im Jahresverlauf**



**Veränderung Bestände vorgemerkte Arbeitslose nach Bundesland gegenüber Vorjahr**

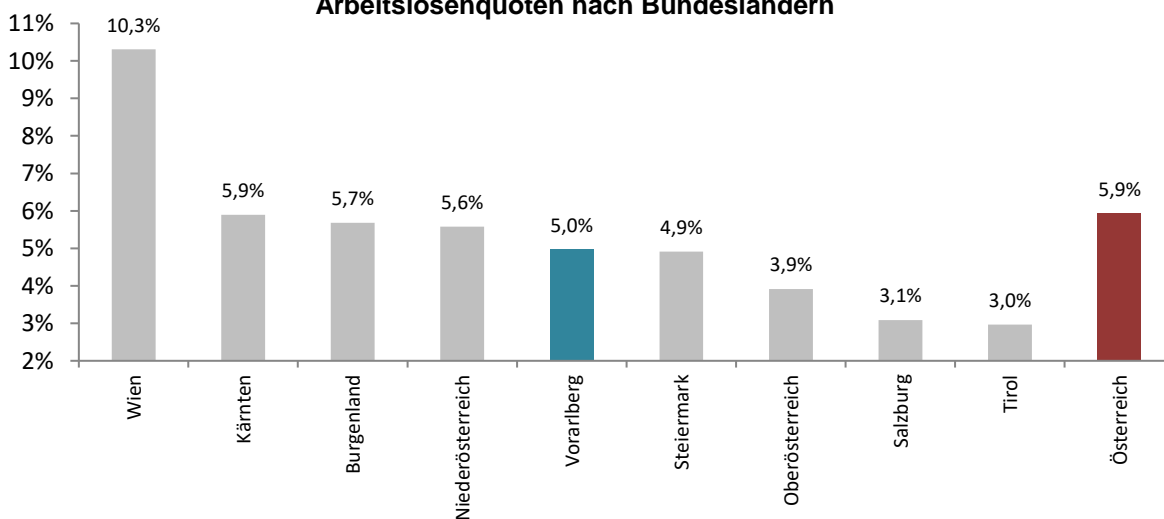


	Quote	Veränderung zum Vorjahr
<b>Arbeitslosenquote</b>	<b>5,0%</b>	<b>- 0,7 % - Punkte</b>
Frauen	5,4%	- 0,8 % - Punkte
Männer	4,6%	- 0,7 % - Punkte

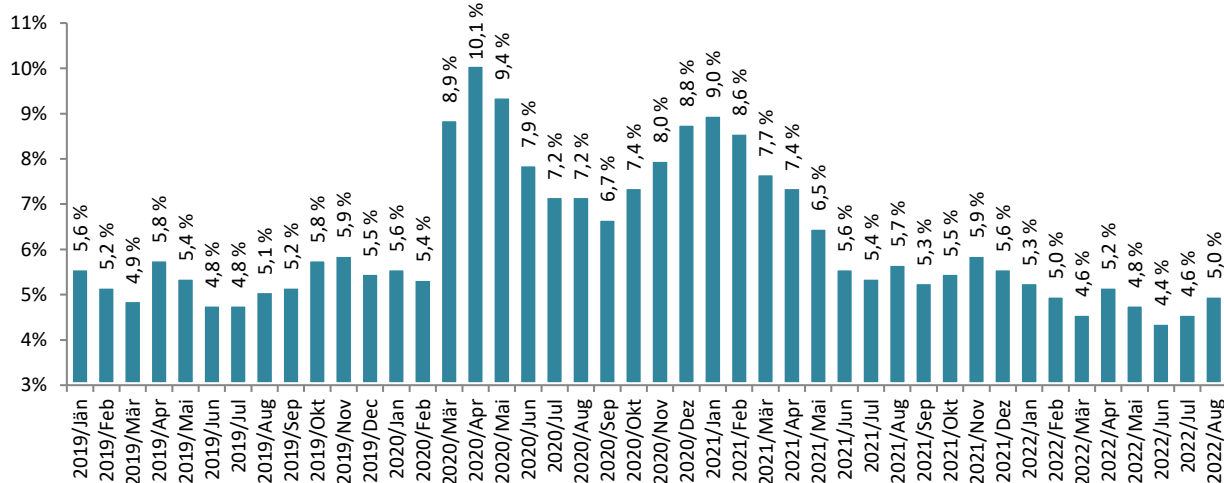
Arbeitslosenquoten August 2022 ( mit Vorjahr und Veränderung Vorjahr)

	2022	2021	%-Punkte
Burgenland	5,7%	6,4%	- 0,7
Kärnten	5,9%	6,4%	- 0,5
Niederösterreich	5,6%	6,6%	- 1,1
Oberösterreich	3,9%	4,5%	- 0,6
Salzburg	3,1%	3,7%	- 0,6
Steiermark	4,9%	5,6%	- 0,7
Tirol	3,0%	3,6%	- 0,7
Vorarlberg	5,0%	5,7%	- 0,7
Wien	10,3%	11,9%	- 1,6
<b>Österreich</b>	<b>5,9%</b>	<b>6,9%</b>	<b>- 0,9</b>

Arbeitslosenquoten nach Bundesländern



Arbeitslosenquoten für Vorarlberg von Jänner 2019 bis August 2022

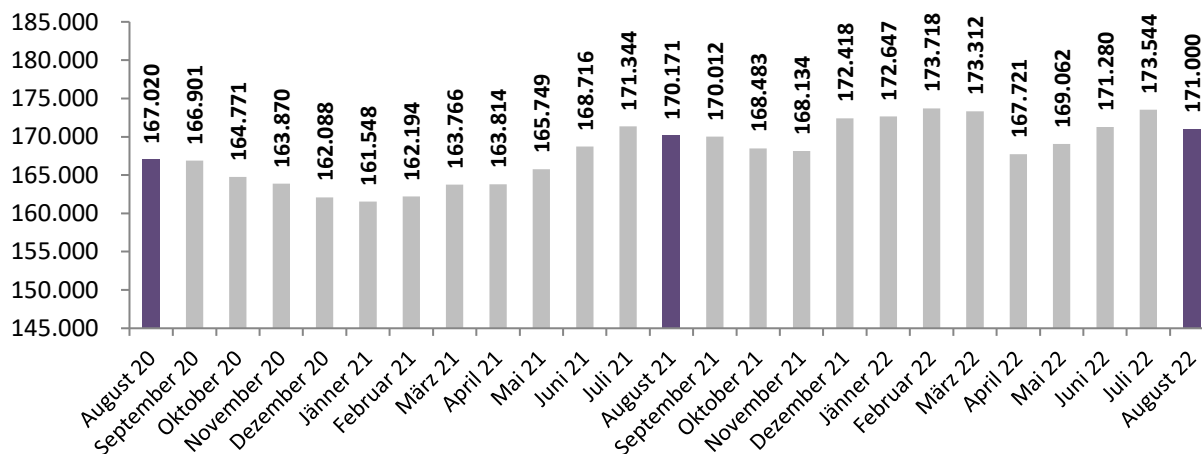


**unselbstständig Beschäftigte**

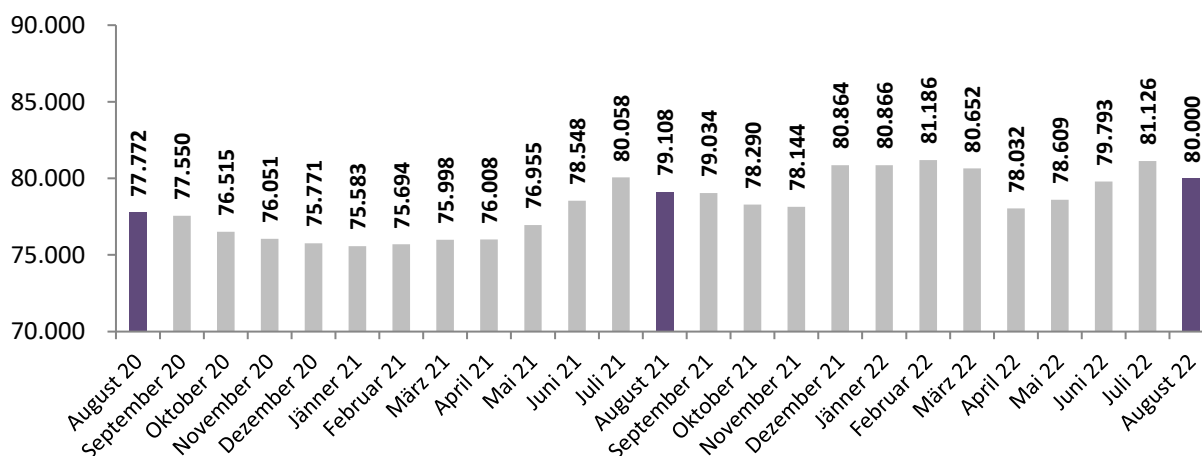
August 2022

	Bestand	Veränderung zum Vorjahr	
		absolut	relativ
<b>unselbstständig Beschäftigte (geschätzt)</b>	171.000	+1.000	+0,5%
Frauen	80.000	+1.000	+1,1%
Männer	91.000	+/- 0	-0,1%

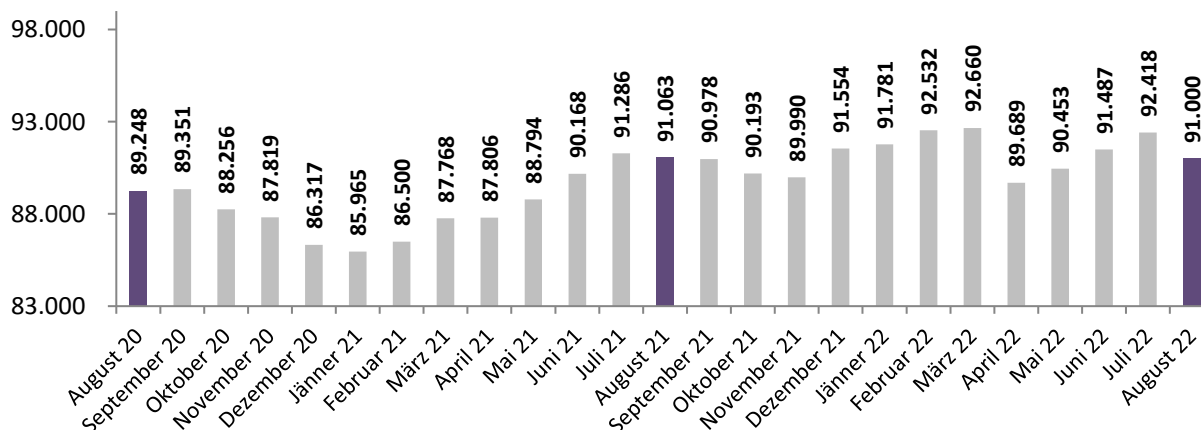
**unselbstständig Beschäftigte im Jahresverlauf (der letzte Monat wurde geschätzt)**



**unselbstständig Beschäftigte: Frauen im Jahresverlauf (der letzte Monat wurde geschätzt)**



**unselbstständig Beschäftigte: Männer im Jahresverlauf (der letzte Monat wurde geschätzt)**

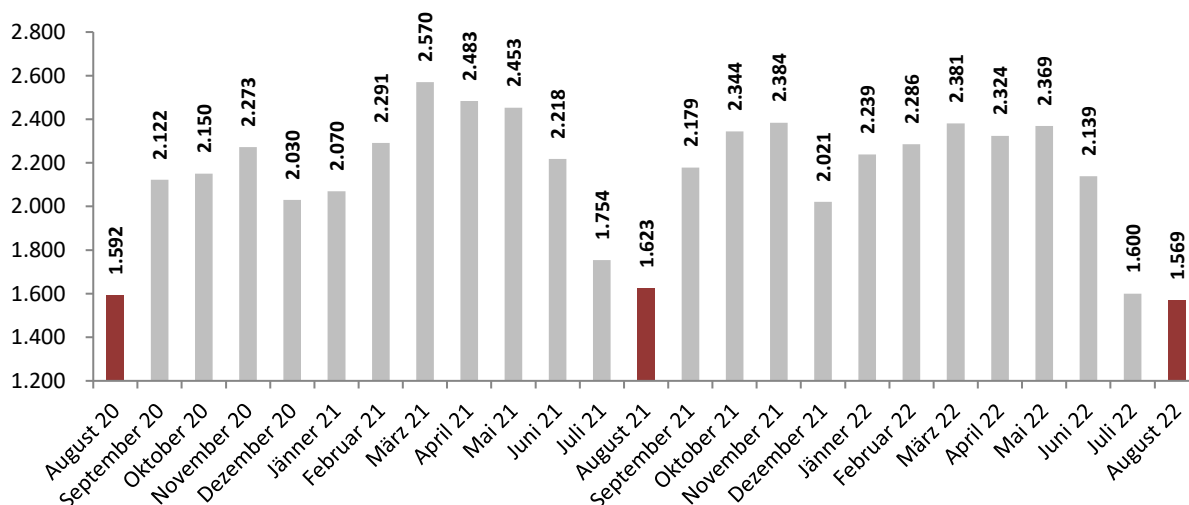


Schulungsteilnehmende

August 2022

	Bestand	Veränderung zum Vorjahr	
		absolut	relativ
<b>Schulungsteilnehmende</b>	1.569	-54	-3,3%
Frauen	798	-26	-3,2%
Männer	771	-28	-3,5%
Inländer und Inländerinnen	1.048	-21	-2,0%
Frauen	528	-29	-5,2%
Männer	520	+8	+1,6%
Ausländer und Ausländerinnen	521	-33	-6,0%
Frauen	270	+3	+1,1%
Männer	251	-36	-12,5%
Konventionsflüchtlinge und subsidiär Schutzberechtigte	197	-56	-22,1%
Frauen	67	-34	-33,7%
Männer	130	-22	-14,5%
Jugendliche (unter 25 Jahren)	666	-41	-5,8%
Frauen	297	-5	-1,7%
Männer	369	-36	-8,9%
Haupterwerbsalter (25 bis unter 50 Jahre)	769	-1	-0,1%
Frauen	437	-15	-3,3%
Männer	332	+14	+4,4%
Ältere (50 Jahre und älter)	134	-12	-8,2%
Frauen	64	-6	-8,6%
Männer	70	-6	-7,9%

Schulungsteilnehmende im Jahresverlauf

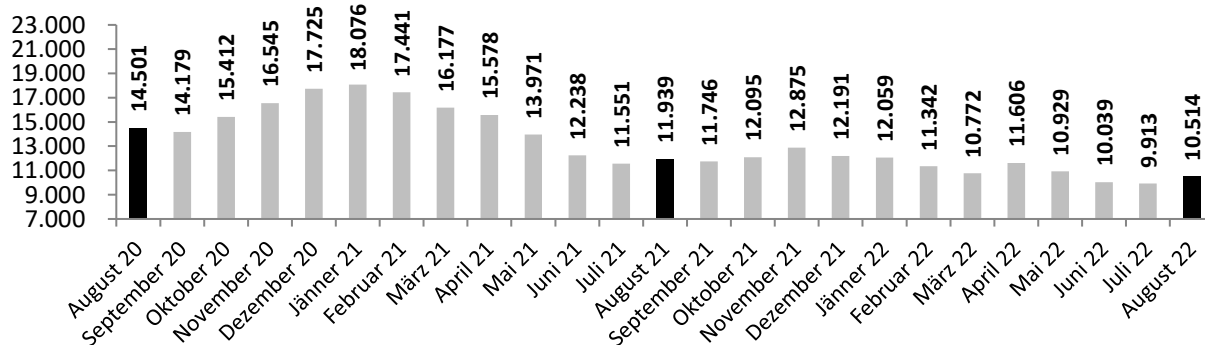


**vorgemerkte Arbeitslose und Schulungsteilnehmende**

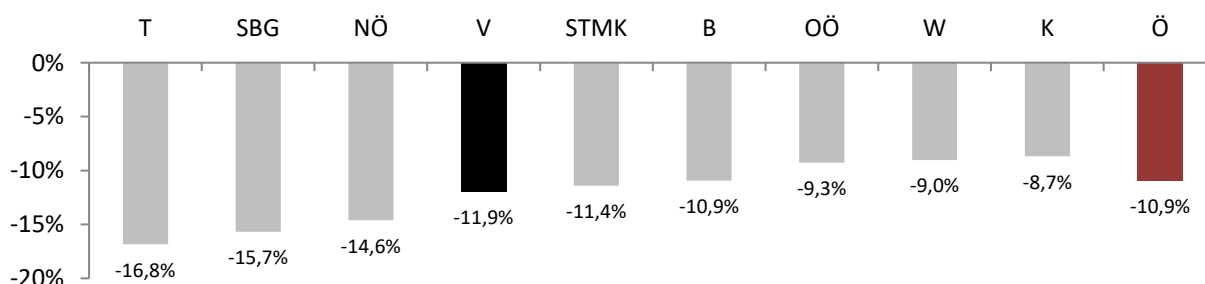
August 2022

	Bestand	Veränderung zum Vorjahr	
		absolut	relativ
<b>vorgemerkte Arbeitslose und Schulungsteilnehmende</b>	10.514	-1.425	-11,9%
Frauen	5.381	-722	-11,8%
Männer	5.133	-703	-12,0%
Inländer und Inländerinnen	6.946	-1.003	-12,6%
Frauen	3.548	-498	-12,3%
Männer	3.398	-505	-12,9%
Ausländer und Ausländerinnen	3.568	-422	-10,6%
Frauen	1.833	-224	-10,9%
Männer	1.735	-198	-10,2%
Konventionsflüchtlinge und subsidiär Schutzberechtigte	768	-70	-8,4%
Frauen	265	-49	-15,6%
Männer	503	-21	-4,0%
Jugendliche (unter 25 Jahren)	2.011	-123	-5,8%
Frauen	912	-66	-6,7%
Männer	1.099	-57	-4,9%
Haupterwerbsalter (25 bis unter 50 Jahre)	5.767	-929	-13,9%
Frauen	3.213	-508	-13,7%
Männer	2.554	-421	-14,2%
Ältere (50 Jahre und älter)	2.736	-373	-12,0%
Frauen	1.256	-148	-10,5%
Männer	1.480	-225	-13,2%

**vorgemerkte Arbeitslose und Schulungsteilnehmende im Jahresverlauf**



**Veränderung Bestände vorgemerkte Arbeitslose und Schulungsteilnehmende nach Bundesland gegenüber Vorjahr**



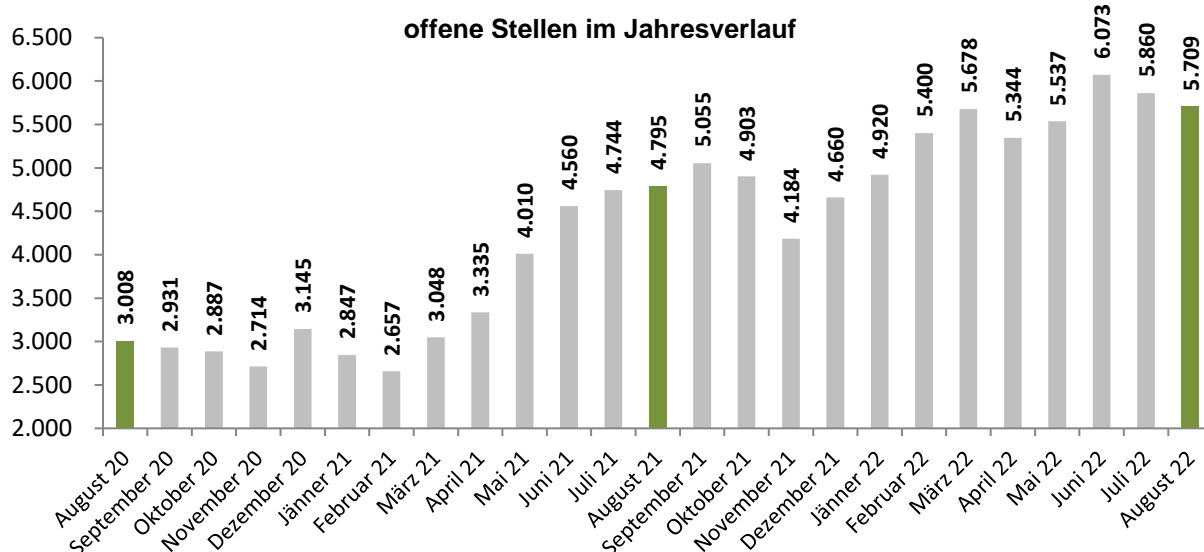
## beim AMS gemeldete sofort verfügbare offene Stellen

August 2022

	Bestand	Veränderung zum Vorjahr	
		absolut	relativ
<b>nach zusammengefassten Berufsgruppen</b>	<b>5.709</b>	<b>+914</b>	<b>+19,1%</b>
Metall- und Elektroberufe	908	+259	+39,9%
Hotel-, Gaststätten- und Küchenberufe	857	-44	-4,9%
Handelsberufe	768	+155	+25,3%
allgemeine Büroberufe	504	+127	+33,7%
Techniker und Technikerinnen	421	+115	+37,6%
Bauberufe	414	+20	+5,1%
Hilfsberufe allgemeiner Art	404	-17	-4,0%
Gesundheitsberufe	324	+59	+22,3%
Reinigungsberufe	224	+67	+42,7%
Verkehrsberufe	220	+50	+29,4%

## Zahl der auf eine offene Stelle entfallenden Arbeitslosen

Stellenandrangsziffer (ohne Lehrstellen)	1,6	-1,0
--	-----	------



## Lehrstellenmarkt

August 2022

sofort verfügbare Lehrstellensuchende	192	-31	-13,9%
Frauen	75	-4	-5,1%
Männer	117	-27	-18,8%
sofort verfügbare offene Lehrstellen	386	-58	-13,1%

## Zahl der auf eine offene Lehrstelle entfallenden Lehrstellensuchende

Lehrstellenandrangsziffer	0,5	+/- 0,0
---------------------------	-----	---------

Als sofort verfügbare offene Stellen gelten solche, die bereits hätten angetreten werden können, deren gewünschtes Eintrittsdatum also in der Vergangenheit liegt. Nicht sofort verfügbare offene Stellen sind jene, die für Vermittlungsbemühungen zwar bereits bekanntgegeben wurden, die aber erst zu einem späteren Zeitpunkt besetzt werden können. Im aktuellen Berichtsmonat gab es in Summe (sofort verfügbare und nicht sofort verfügbare) 927 offene Lehrstellen was einem Zuwachs von 90 Stellen entspricht.



## weitere Informationen

*Fachbegriffe und Definitionen:*

[www.ams.at/ueber-ams/medien/arbeitsmarktdaten/fachbegriffe](http://www.ams.at/ueber-ams/medien/arbeitsmarktdaten/fachbegriffe)

*Arbeitsmarktdaten ONLINE - Datenabfrage: unter diesem Link können Sie selbstständig Abfragen zusammenstellen*

<http://iambweb.ams.or.at/ambweb>

*weitere bundeslandbezogene Arbeitsmarktdaten finden Sie auf den Websites der AMS-Landesgeschäftsstellen*

[www.ams.at](http://www.ams.at)

Medieninhaber, Verleger und Herausgeber:

Arbeitsmarktservice Vorarlberg, Landesgeschäftsführung

Rheinstraße 33, 6901 Bregenz | Telefon: 0664/835 05 01 | Bernhard Bereuter

*Bregenz, 1. September 2022*