

#### Arbeitsmarktkennndaten Oktober 2024

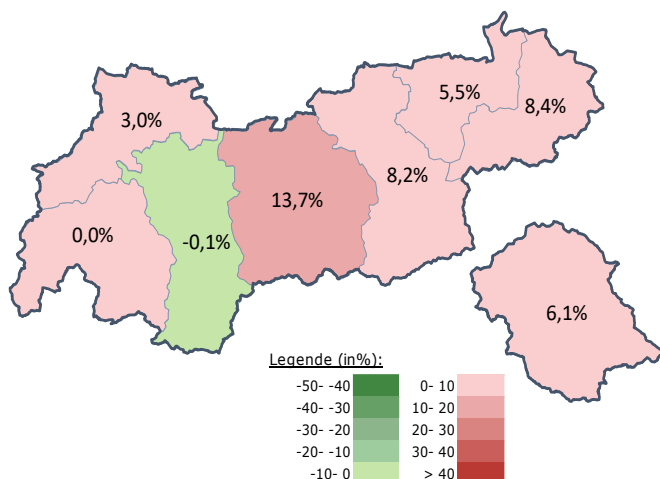
		Veränderung zu 2023		Vergleich zu Tirol	
		absolut	relativ in %		
<b>Bestand vorgemerkte Arbeitslose</b>	<b>2.252</b>	<b>171</b>	<b>8,2%</b>	<b>19.379</b>	<b>7,4%</b>
Frauen	1.203	76	6,7%	10.141	7,4%
Männer*	1.049	95	10,0%	9.238	7,4%
unter 25 Jahre	271	43	18,9%	2.138	7,2%
25 bis unter 50 Jahre	1.220	78	6,8%	11.141	9,5%
über 50 Jahre	761	50	7,0%	6.100	4,0%
AusländerInnen	964	116	13,7%	7.761	11,7%
mit ges. Vermittlungseinschränkungen	392	39	11,0%	3.964	10,6%
davon anerkannte Behinderte	98	28	40,0%	845	15,4%
in Schulungen des AMS	281	34	13,8%	2.535	11,9%
Dynamik: arbeitslos geworden	1.541	79	5,4%	10.135	-4,3%
Arbeitslosigkeit beendet	493	-3	-0,6%	4.909	-2,1%
dar. Arbeitsaufnahmen	248	0	0,0%	2.752	-0,9%

\* Männer und Personen mit alternativem Geschlechtseintrag (gilt für den gesamten Bericht)

#### Stellen- und Lehrstellenmarkt Oktober 2024

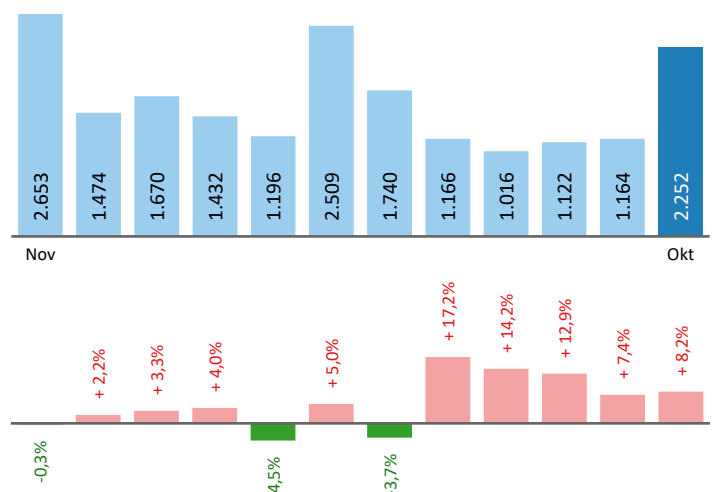
Bestand	+/- zu 2023			Tirol		Zugang	+/- zu 2023			Tirol	
	absolut	in %	in %	absolut	in %		absolut	in %	absolut	in %	
offene Stellen (sofort verfügbar)	979	25	2,6%	6.675	-11,1%	offene Stellen	838	-114	-12,0%	5.387	1,8%
offene Stellen (nicht sofort verf.)	554	-274	-33,1%	4.053	-8,8%	Lehrstellensuchende	31	-1	-3,1%	329	23,2%
Lehrstellensuchende	54	-12	-18,2%	509	25,4%	offene Lehrstellen	69	39	130,0%	621	7,1%
offene Lehrstellen (sofort verf.)	171	-100	-36,9%	1.197	-17,2%						

#### Veränderung der Arbeitslosigkeit im Oktober 2024



#### Veränderung der Arbeitslosigkeit

(in den letzten 12 Monaten)

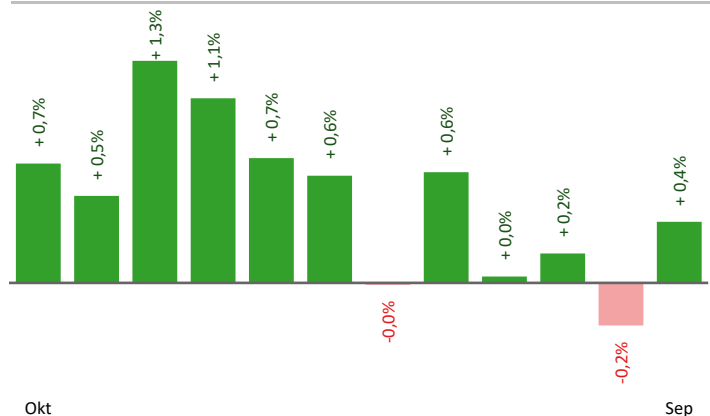


# Beschäftigte und Arbeitslosenquoten des Vormonats September 2024

## unselbstständig Beschäftigte September 2024

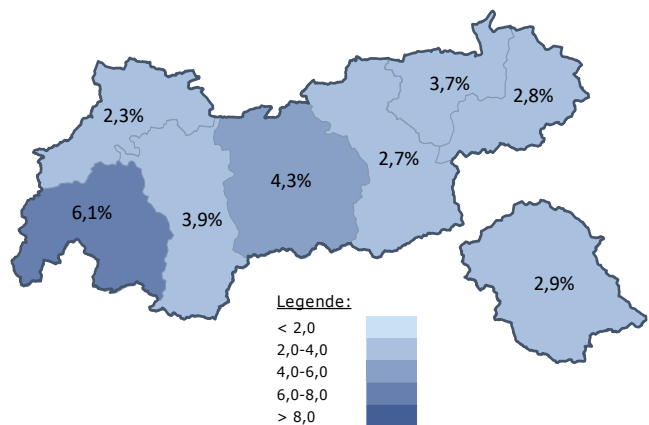
	Schwaz		Tirol	
		+/- zu 2023		+/- zu 2023
<b>Summe</b>	<b>41.264</b>	<b>0,4%</b>	<b>357.682</b>	<b>0,5%</b>
Frauen	19.655	1,0%	169.966	0,9%
Männer	21.609	-0,3%	187.716	0,2%
< 25 Jahre	5.514	-0,9%	43.581	-1,2%
25 bis 50 Jahre	24.084	0,0%	210.539	0,4%
> 50 Jahre	11.666	1,7%	103.562	1,5%
AusländerInnen	10.093	0,9%	95.692	2,9%

## Veränderung der Beschäftigten (in den letzten 12 Monaten)



## Arbeitslosenquoten September 2024

	Schwaz		Tirol	
		+/- in %Pkt.		+/- in %Pkt.
<b>Summe</b>	<b>2,7%</b>	<b>0,2%</b>	<b>3,7%</b>	<b>0,4%</b>
Frauen	2,8%	0,1%	3,9%	0,4%
Männer	2,7%	0,2%	3,6%	0,5%
< 25 Jahre	3,3%	0,3%	4,1%	0,5%
25 bis 50 Jahre	2,5%	0,2%	3,6%	0,5%
> 50 Jahre	2,9%	0,0%	3,8%	0,3%
AusländerInnen	3,8%	0,6%	5,2%	0,7%



## Kenndaten nach ausgewählten Wirtschaftsklassen im Monat September 2024

Veränderung zum Vorjahresmonat	vorgemerkte Arbeitslose		Beschäftigte		Arbeitslosenquote		Zugang offene Stellen	
		in %		in %		in %Pkt		in %
Produktion (Herstellung von Waren)	150	5,6%	8.121	0,4%	1,8%	0,1%	52	13,0%
Bauwesen	63	6,8%	3.895	-4,7%	1,6%	0,2%	28	-54,8%
Handel	189	6,2%	5.666	-0,6%	3,2%	0,2%	81	22,7%
Verkehrswesen	83	-3,5%	2.403	1,9%	3,3%	-0,2%	57	-35,2%
Beherbergung und Gastronomie	241	9,5%	5.940	-3,1%	3,9%	0,4%	316	-17,1%
wirtschaftliche Dienstleistungen	127	27,0%	1.421	-1,3%	8,2%	1,7%	88	51,7%
dar. Überlassung von Arbeitskräften	59	9,3%	242	-15,4%	19,6%	3,7%	46	58,6%
dar. Gebäudebetreuung	35	40,0%	648	3,3%	5,1%	1,3%	3	50,0%
Gesundheits- und Sozialwesen	71	-6,6%	3.570	6,8%	2,0%	-0,3%	49	69,0%
<b>Schwaz</b>	<b>1.164</b>	<b>7,4%</b>	<b>41.264</b>	<b>0,4%</b>	<b>2,7%</b>	<b>0,2%</b>	<b>710</b>	<b>-21,5%</b>
Tirol	13.846	14,8%	357.682	0,5%	3,7%	0,4%	4.642	4,1%
Österreich	279.730	11,1%	3.994.330	0,2%	6,5%	0,6%	45.472	-0,4%

### Arbeitsmarktservice Schwaz

Postgasse 1/1  
6130 Schwaz  
Tel: +43 (0)50 904 740

E-Mail: ams.schwaz@ams.at



### Medieninhaber, Verleger und Herausgeber

Arbeitsmarktservice Tirol  
6020 Innsbruck, Amraser Straße 8 | Tel.+43 (0)50 904 740  
<https://www.ams.at/#tirol> | statistik.tirol@ams.at

Verwendung mit Quellenangabe gestattet