

## Jugendliche am Tiroler Arbeitsmarkt September

Der Jugendbericht enthält die wichtigsten Daten zu Arbeitslosigkeit und Beschäftigung sowie zum Lehrstellenmarkt in Tirol mit speziellem Fokus auf die Personengruppe unter 25 Jahre. Sämtliche Berichte zur Arbeitsmarktsituation werden monatlich auf der Webseite des AMS Tirol [www.ams.at/tirol](http://www.ams.at/tirol) veröffentlicht.

### Arbeitsmarkt September 2024

		Veränderung zu 2023		im Vergleich zu Österreich
		abs./%Pkte	relativ in %	
<b>Bestand Beschäftigte unter 25 Jahre</b>	<b>43.581</b>	<b>-539</b>	-1,2%	<b>445.492</b> -1,5%
Frauen	18.791	-340	-1,8%	188.739 -1,4%
Männer*	24.790	-199	-0,8%	256.753 -1,5%
<b>Bestand Arbeitslose unter 25 Jahre</b>	<b>1.842</b>	<b>207</b>	12,7%	<b>32.828</b> 12,9%
Frauen	920	123	15,4%	14.595 13,3%
Männer	922	84	10,0%	18.233 12,5%
bis 19 Jahre	320	29	10,0%	5.911 14,3%
20 bis 24 Jahre	1.522	178	13,2%	26.917 12,6%
InländerInnen	1.321	109	9,0%	20.528 10,5%
AusländerInnen	521	98	23,2%	12.300 17,1%
<b>Arbeitslosenquote unter 25 Jahre</b>	<b>4,1%</b>	<b>0,5%</b>	0,5%	<b>6,9%</b> 0,8%
Frauen	4,7%	0,7%	0,7%	7,2% 0,9%
Männer	3,6%	0,3%	0,3%	6,6% 0,8%
<b>Bestand in Schulung unter 25 Jahre</b>	<b>949</b>	<b>262</b>	38,1%	<b>28.346</b> 11,2%
Frauen	456	127	38,6%	12.068 10,1%
Männer	493	135	37,7%	16.278 12,0%

### Arbeitslose Jugendliche September 2024

	unter 25 Jahre			bis 19 Jahre			20 bis 24 Jahre		
	Veränderung zu 2023			Veränderung zu 2023			Veränderung zu 2023		
	absolut	relativ in %		absolut	relativ in %		absolut	relativ in %	
Imst	162	16	11,0%	42	18	75,0%	120	-2	-1,6%
Innsbruck	761	103	15,7%	110	8	7,8%	651	95	17,1%
Kitzbühel	84	-1	-1,2%	16	-3	-15,8%	68	2	3,0%
Kufstein	318	50	18,7%	51	-7	-12,1%	267	57	27,1%
Landeck	169	6	3,7%	35	7	25,0%	134	-1	-0,7%
Lienz	112	32	40,0%	26	5	23,8%	86	27	45,8%
Reutte	45	-17	-27,4%	5	-5	-50,0%	40	-12	-23,1%
Schwaz	191	18	10,4%	35	6	20,7%	156	12	8,3%
Tirol	1.842	207	12,7%	320	29	10,0%	1.522	178	13,2%

\*Männer und Personen mit alternativem Geschlechtseintrag (gilt für den gesamten Bericht)

#### Impressum

Herausgeber: Arbeitsmarktservice Tirol  
6020 Innsbruck, Amraser Straße 8

E-Mail: [tanja.schonger@ams.at](mailto:tanja.schonger@ams.at)

[www.ams.at/tirol](http://www.ams.at/tirol)

Verwendung mit Quellenangabe gestattet

## Arbeitslosenquoten Jugendliche September 2024

	unter 25 Jahre		bis 19 Jahre		20 bis 24 Jahre	
	Veränderung zu 2023		Veränderung zu 2023		Veränderung zu 2023	
	absolut in %Punkten		absolut in %Punkten		absolut in %Punkten	
Imst	4,1%	0,5% Punkte	3,1%	1,4% Punkte	4,6%	-0,1% Punkte
Innsbruck	4,7%	0,7% Punkte	2,5%	0,3% Punkte	5,5%	0,8% Punkte
Kitzbühel	2,3%	0,0% Punkte	1,4%	-0,2% Punkte	2,8%	0,1% Punkte
Kufstein	4,6%	0,7% Punkte	2,2%	-0,3% Punkte	5,8%	1,3% Punkte
Landeck	5,8%	0,2% Punkte	3,6%	0,7% Punkte	6,9%	0,0% Punkte
Lienz	3,8%	1,1% Punkte	2,5%	0,6% Punkte	4,5%	1,3% Punkte
Reutte	2,4%	-0,9% Punkte	0,7%	-0,7% Punkte	3,4%	-0,9% Punkte
Schwaz	3,3%	0,3% Punkte	1,7%	0,3% Punkte	4,2%	0,3% Punkte
Tirol	4,1%	0,5% Punkte	2,2%	0,3% Punkte	4,9%	0,6% Punkte

## Lehrstellensuchende September 2024

	sofort verfügbar			sofort verfügbar ohne Tourismus			nicht sofort verfügbar		
	Veränderung zu 2023			Veränderung zu 2023			Veränderung zu 2023		
	absolut	relativ in %		absolut	relativ in %		absolut	relativ in %	
Imst	17	-9	-34,6%	14	-10	-41,7%	4	2	100,0%
Innsbruck	272	51	23,1%	259	59	29,5%	18	7	63,6%
Kitzbühel	27	8	42,1%	24	5	26,3%	0	0	/0
Kufstein	99	28	39,4%	93	26	38,8%	2	2	/0
Landeck	17	-3	-15,0%	16	-3	-15,8%	2	2	/0
Lienz	18	1	5,9%	14	2	16,7%	0	-1	-100,0%
Reutte	22	7	46,7%	19	7	58,3%	0	0	/0
Schwaz	66	3	4,8%	65	3	4,8%	0	0	/0
Tirol	538	86	19,0%	504	89	21,4%	26	12	85,7%

## TeilnehmerInnen AG (§30b BAG) September 2024

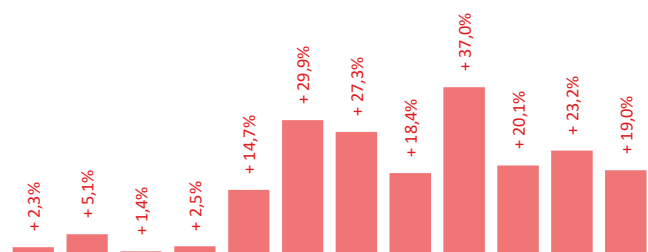
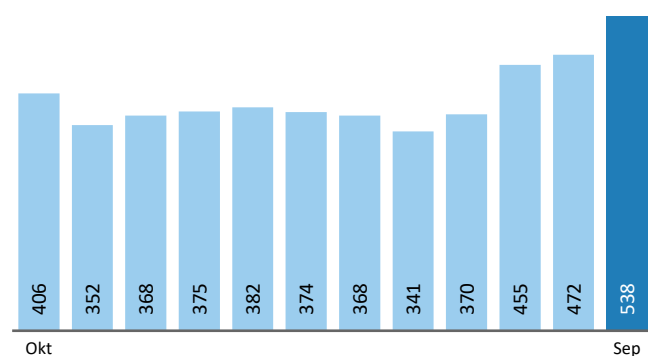
Frauen	57
Männer	85
Gesamt	142

## Anzahl der Wiedereinsteigerinnen unter 25 Jahren zum Stichtag unter 25 Jahren September 2024

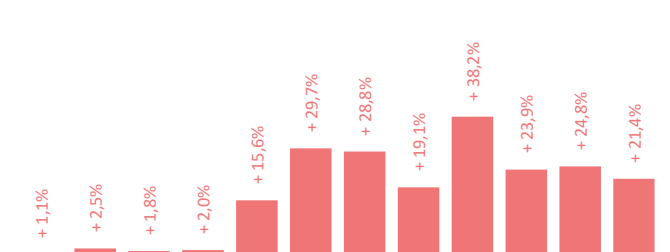
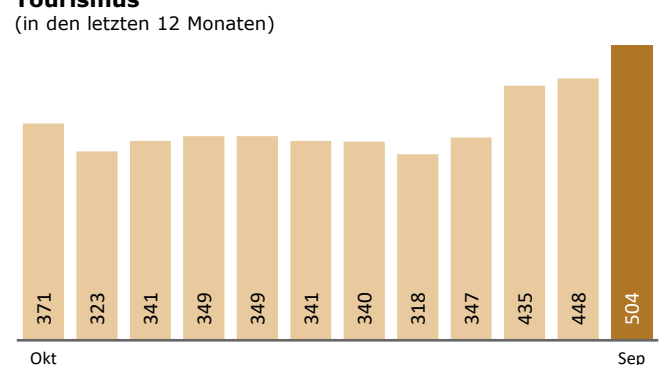
	bis 19 Jahre				20 bis 24 Jahre			
	AL	SC	AS	LS	AL	SC	AS	LS
kein PS-Abschluss	0	0	0	0	7	0	1	3
PS abschl.	2	0	0	0	22	7	2	1
Lehrausbildung	0	0	0	0	13	2	0	0
Mittlere Ausbildung	0	0	0	0	2	2	0	0
Höhere Ausbildung	0	0	0	0	1	0	0	0
Summe	2	0	0	0	45	11	3	4

## Veränderung der sofort verfügbaren

### Lehrstellensuchenden ohne Einstellzusage (in den letzten 12 Monaten)



## Veränderung der sofort verfügbaren Lehrstellensuchenden ohne Einstellzusage und ohne Tourismus (in den letzten 12 Monaten)



## Offene Lehrstellen September 2024

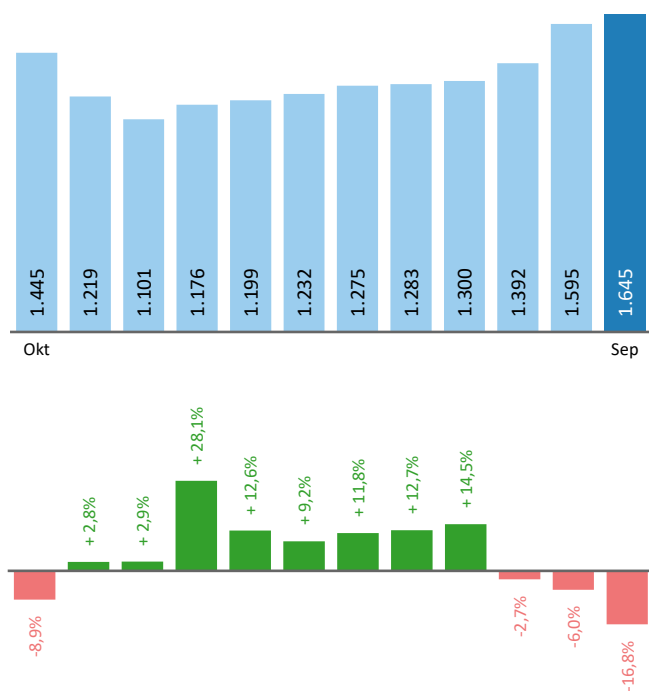
	sofort verfügbar			sofort verfügbar ohne Tourismus			nicht sofort verfügbar		
		Veränderung zu 2023			Veränderung zu 2023			Veränderung zu 2023	
		absolut	relativ in %		absolut	relativ in %		absolut	relativ in %
Imst	70	-29	-29,3%	61	-36	-37,1%	2	-2	-50,0%
Innsbruck	397	-4	-1,0%	350	1	0,3%	50	-13	-20,6%
Kitzbühel	234	-138	-37,1%	150	-129	-46,2%	111	90	428,6%
Kufstein	381	5	1,3%	320	8	2,6%	17	-1	-5,6%
Landeck	164	-32	-16,3%	93	-46	-33,1%	22	-10	-31,3%
Lienz	96	-21	-17,9%	78	-30	-27,8%	20	6	42,9%
Reutte	104	-8	-7,1%	44	-39	-47,0%	11	-69	-86,3%
Schwaz	199	-104	-34,3%	146	-73	-33,3%	73	29	65,9%
Tirol	1.645	-331	-16,8%	1.242	-344	-21,7%	306	30	10,9%

## Lehrstellenandrang September 2024

	gesamt		ohne Tourismus		
		Veränderung zu 2023		Veränderung zu 2023	
		absolut	relativ in %	absolut	relativ in %
Imst	0,2	0,0	0,2	0,0	
Innsbruck	0,7	0,1	0,7	0,2	
Kitzbühel	0,1	0,1	0,2	0,1	
Kufstein	0,3	0,1	0,3	0,1	
Landeck	0,1	0,0	0,2	0,0	
Lienz	0,2	0,0	0,2	0,1	
Reutte	0,2	0,1	0,4	0,3	
Schwaz	0,3	0,1	0,4	0,2	
Tirol	0,3	0,1	0,4	0,1	

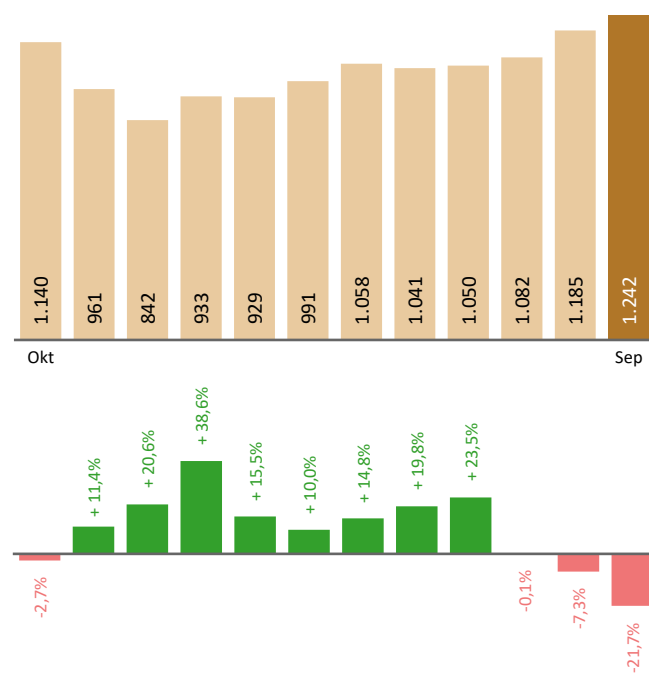
### Veränderung der sofort verfügbaren offenen Lehrstellen

(in den letzten 12 Monaten)



### Veränderung der sofort verfügbaren offenen Lehrstellen ohne Tourismus

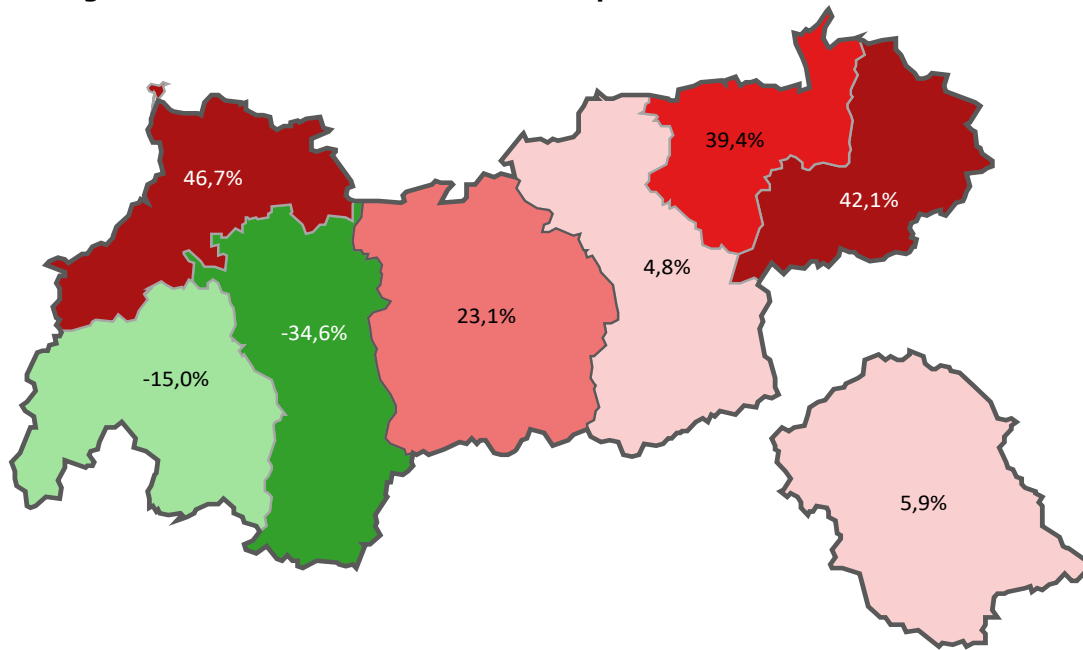
(in den letzten 12 Monaten)



## Lehrstellensuchende und offene Lehrstellen nach ausgewählten Wirtschaftsklassen September 2024

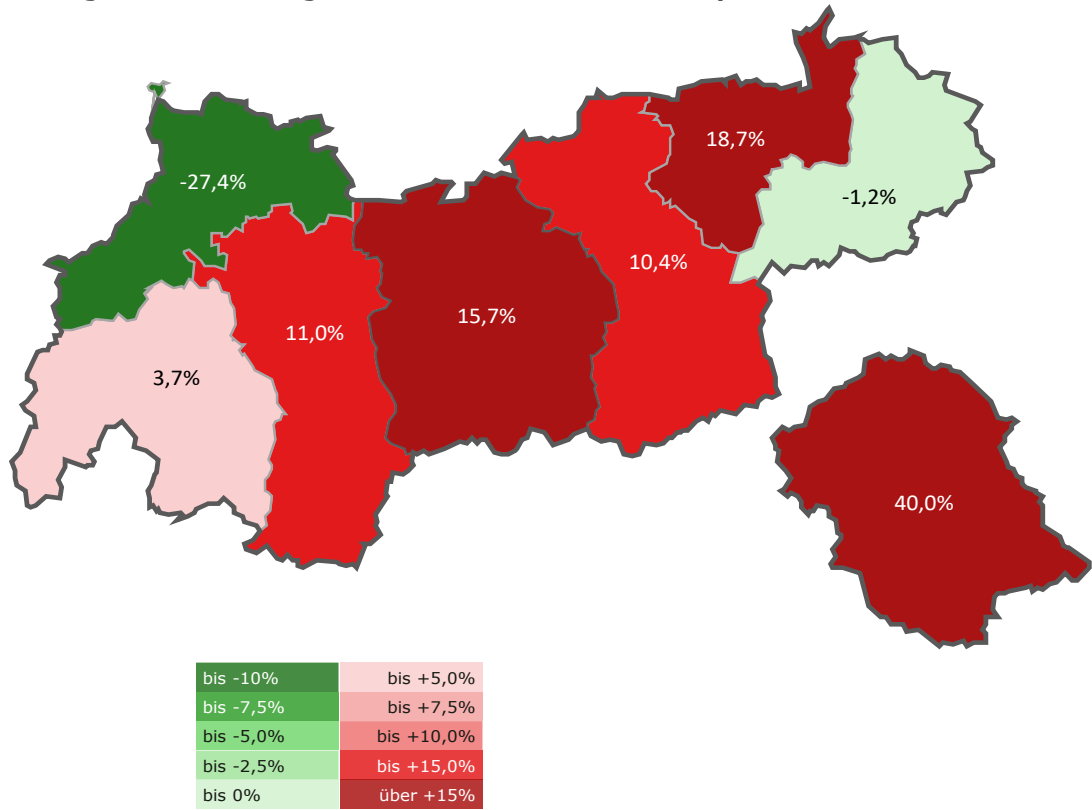
	Bestand Lehrstellensuchende		Bestand offene Lehrstellen		Lehrstellenandrang
		+/- zu 2023		+/- zu 2023	
<b>Summe (alle NACE)</b>	<b>538</b>	19,0%	<b>1.645</b>	-16,8%	<b>0,3</b>
A - Land/Forstwirtschaft	1	0,0%	1	0,0%	1,0
C - Herstellung von Waren	19	-20,8%	292	24,3%	0,1
F - Bauwesen	45	18,4%	302	-24,9%	0,1
G - Handel, KFZ-Reparatur	81	11,0%	488	-35,1%	0,2
H - Verkehr und Lagerei	11	83,3%	35	-28,6%	0,3
I - Beherbergung und Gastronomie	34	-8,1%	403	3,3%	0,1
J - Information und Kommunikation	0	100,0%	4	33,3%	0,0
K - Finanz/Versicherungs DL	1	-50,0%	4	0,0%	0,3
N - Erbringung sonst. wirtsch. DL	13	18,2%	18	-28,0%	0,7
O - öffentlicher Dienst	2	0,0%	3	-57,1%	0,7
Q - Gesundheits- und Sozialwesen	14	40,0%	33	0,0%	0,4
R - Kunst, Unterhaltung u. Erholung	2	-33,3%	3	-40,0%	0,7
S - Erbringung von sonstigen DL	15	87,5%	37	-19,6%	0,4
X - Sonstiges	295	32,9%	0	100,0%	-

## Veränderung der Lehrstellensuchenden in Tirol September 2024 zu 2023

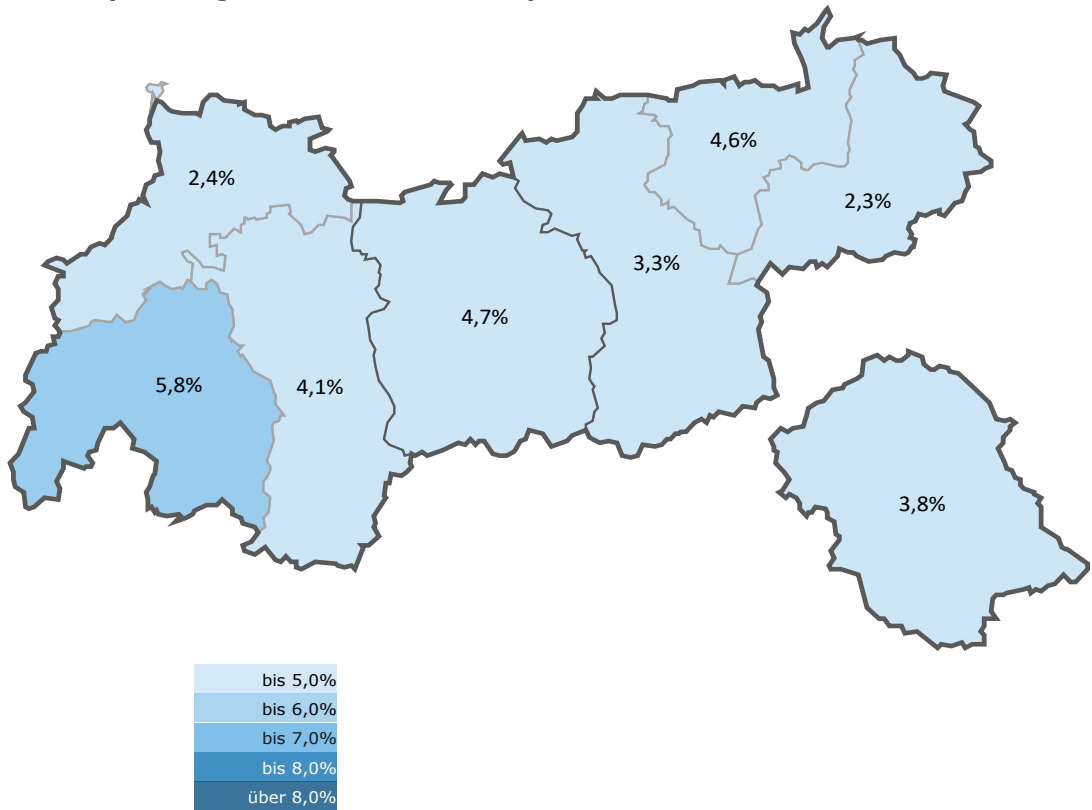


unter -40%	bis +10,0%
bis -30,0%	bis +20,0%
bis -20,0%	bis +30,0%
bis -10,0%	bis +40,0%
bis 0%	über +40%

## Veränderung der Arbeitslosigkeit unter 25 Jahre in Tirol September 2024 zu 2023



## Arbeitslosenquote Jugendliche unter 25 - September 2024





# Arbeitsmarktservice Tirol

## **Arbeitsmarktservice Tirol Landesgeschäftsstelle**

Amraser Straße 8  
6020 Innsbruck  
Tel: +43 (0)50 904 740

## **Arbeitsmarktservice Innsbruck**

Schöpfstraße 5  
6020 Innsbruck  
Tel: +43 (0)50 904 740

## **Arbeitsmarktservice Kufstein**

Oskar-Pirlo-Straße 13  
6333 Kufstein  
Tel: +43 (0)50 904 740

## **Arbeitsmarktservice Lienz**

Dolomitenstraße 1  
9900 Lienz  
Tel: +43 (0)50 904 740

## **Arbeitsmarktservice Schwaz**

Postgasse 1/1  
6130 Schwaz  
Tel: +43 (0)50 904 740

## **Arbeitsmarktservice Imst**

Rathausstraße 14  
6460 Imst  
Tel: +43 (0)50 904 740

## **Arbeitsmarktservice Kitzbühel**

Wagnerstraße 17  
6370 Kitzbühel  
Tel: +43 (0)50 904 740

## **Arbeitsmarktservice Landeck**

Innstraße 12  
6500 Landeck  
Tel: +43 (0)50 904 740

## **Arbeitsmarktservice Reutte**

Claudiastraße 7  
6600 Reutte  
Tel: +43 (0)50 904 740