

Jugendliche am Tiroler Arbeitsmarkt Juli 2024

Der Jugendbericht enthält die wichtigsten Daten zu Arbeitslosigkeit und Beschäftigung sowie zum Lehrstellenmarkt in Tirol mit speziellem Fokus auf die Personengruppe unter 25 Jahre. Sämtliche Berichte zur Arbeitsmarktsituation werden monatlich auf der Webseite des AMS Tirol www.ams.at/tirol veröffentlicht.

Arbeitsmarkt Juli 2024

		Veränderung zu 2023		im Vergleich zu Österreich	
		abs./%Pkte	relativ in %		
Bestand Beschäftigte unter 25 Jahre	49.297	-789	-1,6%	489.092	-1,4%
Frauen	22.533	-310	-1,4%	216.849	-0,7%
Männer*	26.764	-479	-1,8%	272.243	-1,8%
Bestand Arbeitslose unter 25 Jahre	1.401	230	19,6%	29.812	11,9%
Frauen	613	66	12,1%	12.713	10,3%
Männer	788	164	26,3%	17.099	13,1%
bis 19 Jahre	255	59	30,1%	5.037	12,9%
20 bis 24 Jahre	1.146	171	17,5%	24.775	11,7%
InländerInnen	997	138	16,1%	18.738	8,8%
AusländerInnen	404	92	29,5%	11.074	17,5%
Arbeitslosenquote unter 25 Jahre	2,8%	0,5%	0,5%	5,7%	0,6%
Frauen	2,6%	0,3%	0,3%	5,5%	0,5%
Männer	2,9%	0,6%	0,6%	5,9%	0,7%
Bestand in Schulung unter 25 Jahre	801	176	28,2%	25.208	8,6%
Frauen	390	75	23,8%	10.536	6,3%
Männer	411	101	32,6%	14.672	10,3%

Arbeitslose Jugendliche Juli 2024

	unter 25 Jahre			bis 19 Jahre			20 bis 24 Jahre		
	Veränderung zu 2023			Veränderung zu 2023			Veränderung zu 2023		
	absolut	relativ in %		absolut	relativ in %		absolut	relativ in %	
Imst	79	-6	-7,1%	19	4	26,7%	60	-10	-14,3%
Innsbruck	609	81	15,3%	85	16	23,2%	524	65	14,2%
Kitzbühel	86	32	59,3%	19	4	26,7%	67	28	71,8%
Kufstein	294	66	28,9%	56	10	21,7%	238	56	30,8%
Landeck	70	17	32,1%	19	13	216,7%	51	4	8,5%
Lienz	70	13	22,8%	14	4	40,0%	56	9	19,1%
Reutte	38	-6	-13,6%	2	-7	-77,8%	36	1	2,9%
Schwaz	155	33	27,0%	41	15	57,7%	114	18	18,8%
Tirol	1.401	230	19,6%	255	59	30,1%	1.146	171	17,5%

*Männer und Personen mit alternativem Geschlechtseintrag (gilt für den gesamten Bericht)

Impressum

Herausgeber: Arbeitsmarktservice Tirol
6020 Innsbruck, Amraser Straße 8

E-Mail: tanja.schonger@ams.at

www.ams.at/tirol

Verwendung mit Quellenangabe gestattet

Arbeitslosenquoten Jugendliche Juli 2024

	unter 25 Jahre		bis 19 Jahre		20 bis 24 Jahre	
	Veränderung zu 2023		Veränderung zu 2023		Veränderung zu 2023	
	absolut	in %Punkten	absolut	in %Punkten	absolut	in %Punkten
Imst	1,8%	-0,1% Punkte	1,2%	0,3% Punkte	2,2%	-0,4% Punkte
Innsbruck	3,5%	0,5% Punkte	1,6%	0,3% Punkte	4,3%	0,5% Punkte
Kitzbühel	2,2%	0,9% Punkte	1,3%	0,4% Punkte	2,6%	1,2% Punkte
Kufstein	3,9%	0,9% Punkte	2,0%	0,4% Punkte	5,0%	1,2% Punkte
Landeck	2,1%	0,5% Punkte	1,5%	1,0% Punkte	2,4%	0,2% Punkte
Lienz	2,0%	0,4% Punkte	0,9%	0,3% Punkte	2,7%	0,4% Punkte
Reutte	1,8%	-0,3% Punkte	0,2%	-0,9% Punkte	2,8%	0,1% Punkte
Schwarz	2,5%	0,6% Punkte	1,6%	0,6% Punkte	2,9%	0,5% Punkte
Tirol	2,8%	0,5% Punkte	1,4%	0,4% Punkte	3,5%	0,5% Punkte

Lehrstellensuchende Juli 2024

	sofort verfügbar			sofort verfügbar ohne Tourismus			nicht sofort verfügbar		
	Veränderung zu 2023			Veränderung zu 2023			Veränderung zu 2023		
	absolut	relativ in %		absolut	relativ in %		absolut	relativ in %	
Imst	18	-4	-18,2%	17	-2	-10,5%	11	4	57,1%
Innsbruck	239	41	20,7%	228	43	23,2%	43	6	16,2%
Kitzbühel	27	7	35,0%	27	7	35,0%	5	0	0,0%
Kufstein	79	23	41,1%	73	23	46,0%	13	3	30,0%
Landeck	14	4	40,0%	14	5	55,6%	2	2	/0
Lienz	15	4	36,4%	14	4	40,0%	0	0	/0
Reutte	12	-4	-25,0%	11	-3	-21,4%	2	1	100,0%
Schwarz	51	5	10,9%	51	7	15,9%	0	0	/0
Tirol	455	76	20,1%	435	84	23,9%	76	16	26,7%

TeilnehmerInnen AG (§30b BAG) Juli 2024

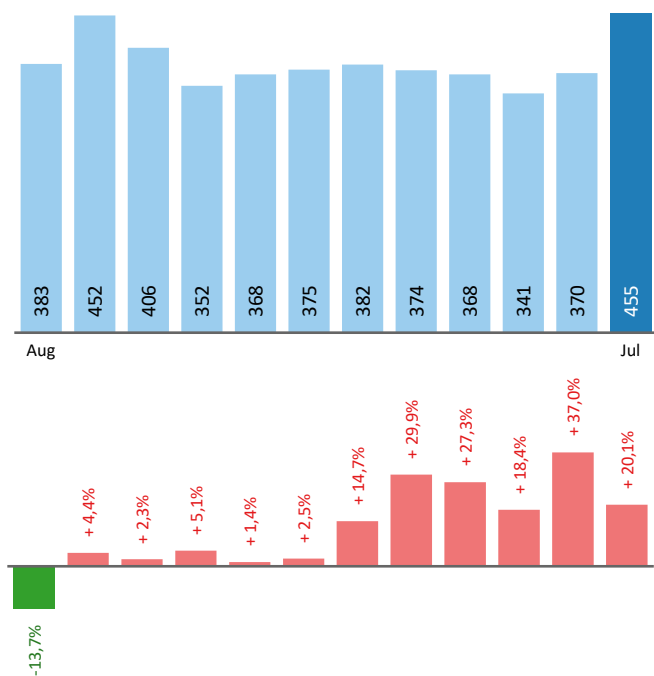
Frauen	50
Männer	68
Gesamt	118

Anzahl der Wiedereinsteigerinnen unter 25 Jahren zum Stichtag unter 25 Jahren Juli 2024

	bis 19 Jahre				20 bis 24 Jahre			
	AL	SC	AS	LS	AL	SC	AS	LS
kein PS-Abschluss	0	0	0	0	8	1	0	0
PS abgschl.	1	0	0	0	26	7	1	0
Lehrausbildung	0	0	0	0	12	3	0	0
Mittlere Ausbildung	1	0	0	0	2	1	0	0
Höhere Ausbildung	0	0	0	0	1	0	0	0
Summe	2	0	0	0	49	12	1	0

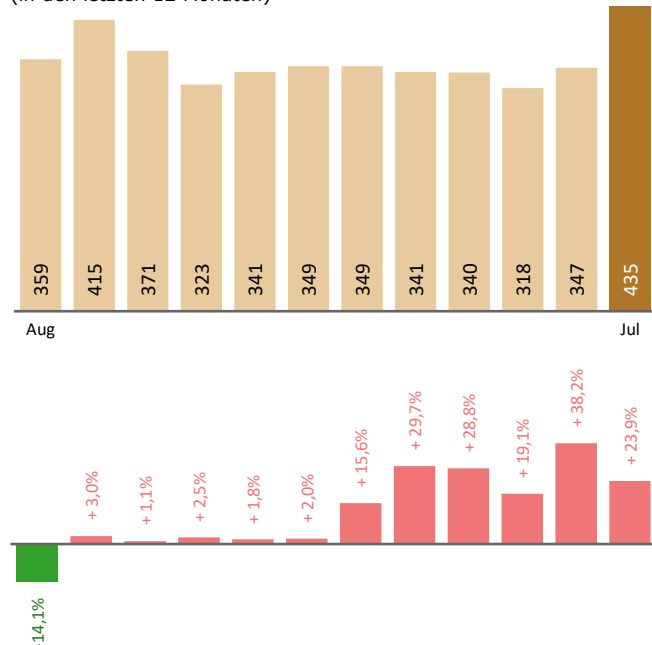
Veränderung der sofort verfügbaren

Lehrstellensuchenden ohne Einstellzusage (in den letzten 12 Monaten)



Veränderung der sofort verfügbaren Lehrstellensuchenden ohne Einstellzusage und ohne Tourismus

(in den letzten 12 Monaten)



Offene Lehrstellen Juli 2024

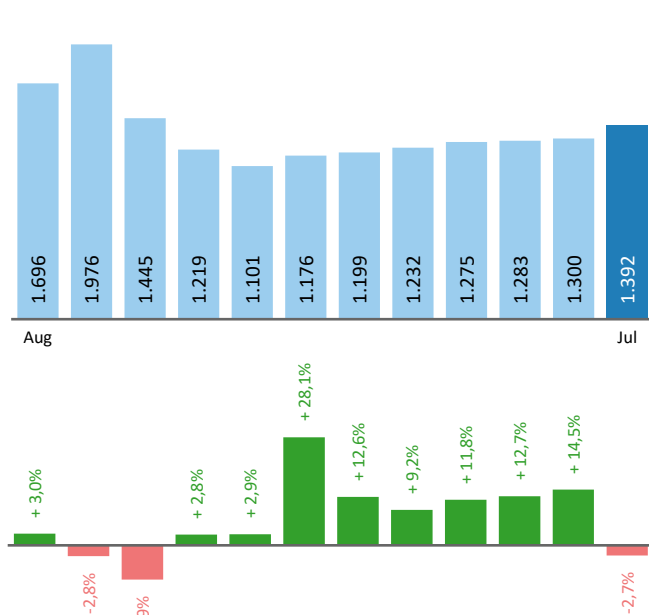
	sofort verfügbar			sofort verfügbar ohne Tourismus			nicht sofort verfügbar		
		Veränderung zu 2023			Veränderung zu 2023			Veränderung zu 2023	
		absolut	relativ in %		absolut	relativ in %		absolut	relativ in %
Imst	69	-19	-21,6%	67	-10	-13,0%	13	-9	-40,9%
Innsbruck	410	42	11,4%	358	48	15,5%	139	-58	-29,4%
Kitzbühel	106	-22	-17,2%	92	-18	-16,4%	294	-47	-13,8%
Kufstein	253	17	7,2%	203	36	21,6%	181	-28	-13,4%
Landeck	198	30	17,9%	131	20	18,0%	62	4	6,9%
Lienz	63	-37	-37,0%	48	-27	-36,0%	75	11	17,2%
Reutte	53	-18	-25,4%	20	-34	-63,0%	87	6	7,4%
Schwaz	240	-31	-11,4%	163	-16	-8,9%	65	-36	-35,6%
Tirol	1.392	-38	-2,7%	1.082	-1	-0,1%	916	-157	-14,6%

Lehrstellenandrang Juli 2024

	gesamt		ohne Tourismus		
		Veränderung zu 2023		Veränderung zu 2023	
		absolut	relativ in %	absolut	relativ in %
Imst	0,3	0,0	0,3	0,0	
Innsbruck	0,6	0,0	0,6	0,0	
Kitzbühel	0,3	0,1	0,3	0,1	
Kufstein	0,3	0,1	0,4	0,1	
Landeck	0,1	0,0	0,1	0,0	
Lienz	0,2	0,1	0,3	0,2	
Reutte	0,2	0,0	0,6	0,3	
Schwaz	0,2	0,0	0,3	0,1	
Tirol	0,3	0,1	0,4	0,1	

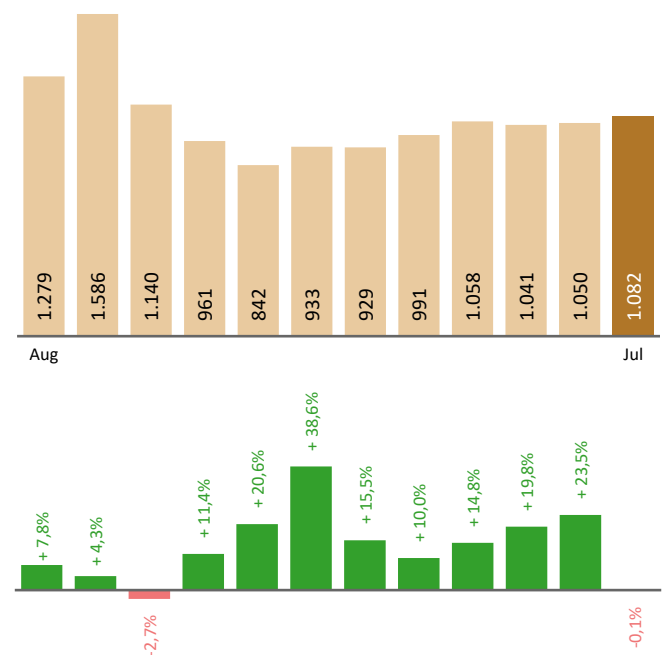
Veränderung der sofort verfügbaren offenen Lehrstellen

(in den letzten 12 Monaten)



Veränderung der sofort verfügbaren offenen Lehrstellen ohne Tourismus

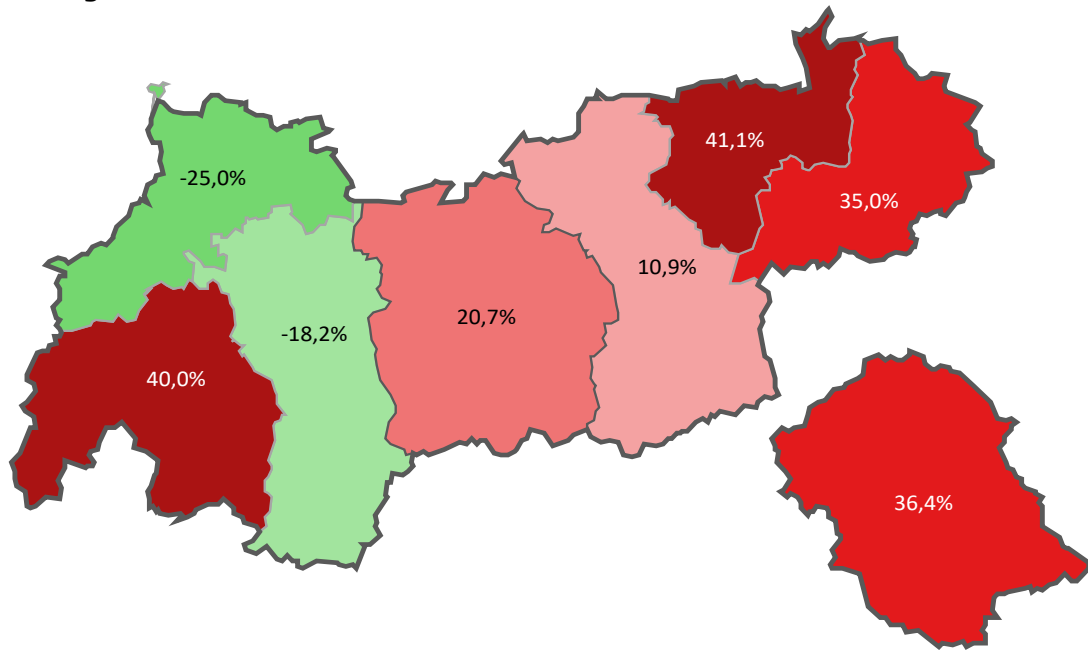
(in den letzten 12 Monaten)



Lehrstellensuchende und offene Lehrstellen nach ausgewählten Wirtschaftsklassen Juli 2024

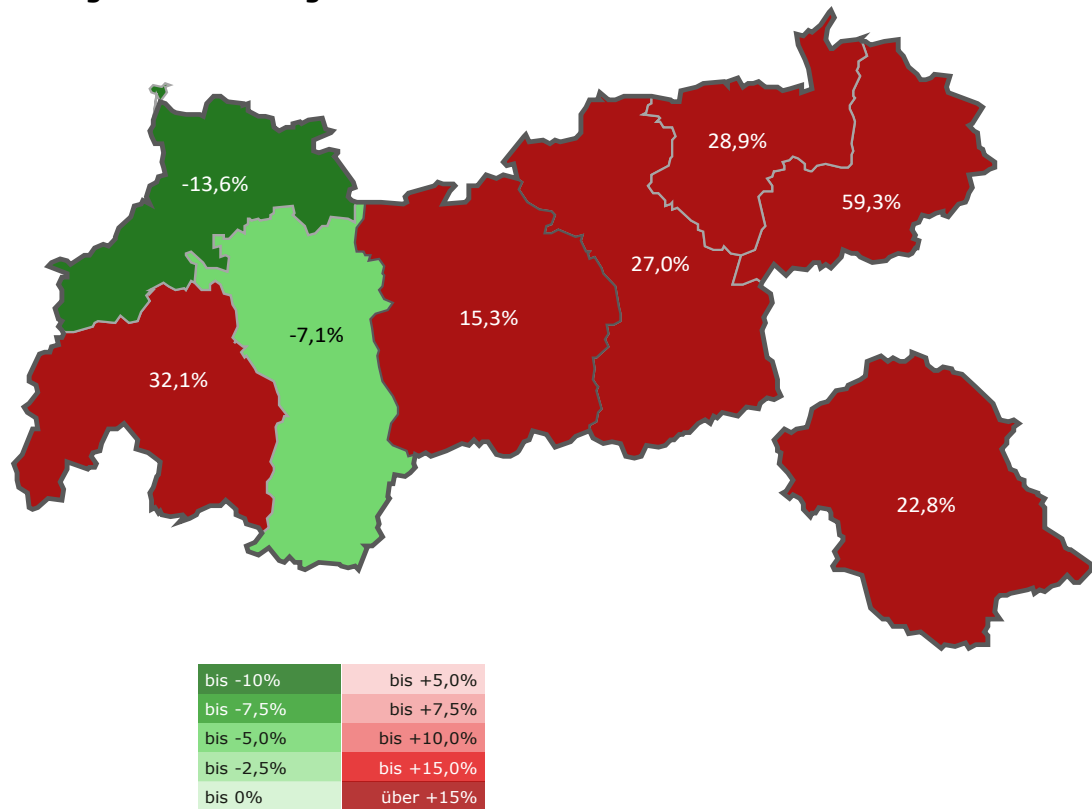
	Bestand Lehrstellensuchende		Bestand offene Lehrstellen		Lehrstellenandrang
		+/- zu 2023		+/- zu 2023	
Summe (alle NACE)	455	20,1%	1.392	-2,7%	0,3
A - Land/Forstwirtschaft	1	0,0%	2	100,0%	0,5
C - Herstellung von Waren	28	86,7%	163	27,3%	0,2
F - Bauwesen	39	-2,5%	330	15,4%	0,1
G - Handel, KFZ-Reparatur	76	52,0%	463	-10,6%	0,2
H - Verkehr und Lagerei	6	-25,0%	27	0,0%	0,2
I - Beherbergung und Gastronomie	20	-28,6%	310	-10,7%	0,1
J - Information und Kommunikation	3	-25,0%	2	0,0%	1,5
K - Finanz/Versicherungs DL	0	100,0%	3	0,0%	0,0
N - Erbringung sonst. wirtsch. DL	13	116,7%	15	-11,8%	0,9
O - öffentlicher Dienst	3	0,0%	1	0,0%	3,0
Q - Gesundheits- und Sozialwesen	11	120,0%	29	-9,4%	0,4
R - Kunst, Unterhaltung u. Erholung	0	100,0%	5	66,7%	0,0
S - Erbringung von sonstigen DL	15	200,0%	21	-43,2%	0,7
X - Sonstiges	227	12,9%	0	100,0%	-

Veränderung der Lehrstellensuchenden in Tirol Juli 2024 zu 2023

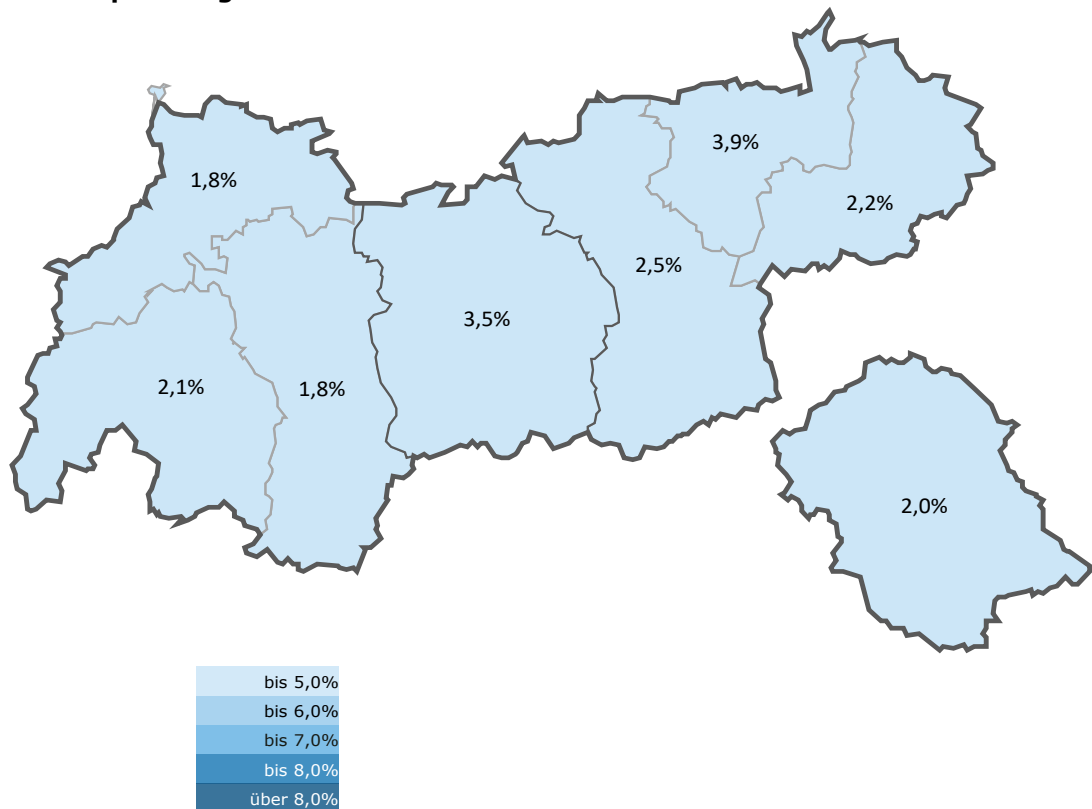


unter -40%	bis +10,0%
bis -30,0%	bis +20,0%
bis -20,0%	bis +30,0%
bis -10,0%	bis +40,0%
bis 0%	über +40%

Veränderung der Arbeitslosigkeit unter 25 Jahre in Tirol Juli 2024 zu 2023



Arbeitslosenquote Jugendliche unter 25 - Juli 2024





Arbeitsmarktservice Tirol

Arbeitsmarktservice Tirol Landesgeschäftsstelle

Amraser Straße 8
6020 Innsbruck
Tel: +43 (0)50 904 740

Arbeitsmarktservice Innsbruck

Schöpfstraße 5
6020 Innsbruck
Tel: +43 (0)50 904 740

Arbeitsmarktservice Kufstein

Oskar-Pirlo-Straße 13
6333 Kufstein
Tel: +43 (0)50 904 740

Arbeitsmarktservice Lienz

Dolomitenstraße 1
9900 Lienz
Tel: +43 (0)50 904 740

Arbeitsmarktservice Schwaz

Postgasse 1/1
6130 Schwaz
Tel: +43 (0)50 904 740

Arbeitsmarktservice Imst

Rathausstraße 14
6460 Imst
Tel: +43 (0)50 904 740

Arbeitsmarktservice Kitzbühel

Wagnerstraße 17
6370 Kitzbühel
Tel: +43 (0)50 904 740

Arbeitsmarktservice Landeck

Innstraße 12
6500 Landeck
Tel: +43 (0)50 904 740

Arbeitsmarktservice Reutte

Claudiastraße 7
6600 Reutte
Tel: +43 (0)50 904 740