

## Jugendliche am Tiroler Arbeitsmarkt Juni 2024

Der Jugendbericht enthält die wichtigsten Daten zu Arbeitslosigkeit und Beschäftigung sowie zum Lehrstellenmarkt in Tirol mit speziellem Fokus auf die Personengruppe unter 25 Jahre. Sämtliche Berichte zur Arbeitsmarktsituation werden monatlich auf der Webseite des AMS Tirol [www.ams.at/tirol](http://www.ams.at/tirol) veröffentlicht.

Arbeitsmarkt Juni 2024						
		Veränderung zu 2023			im Vergleich zu Österreich	
		abs./%Pkte	relativ in %			
<b>Bestand Beschäftigte unter 25 Jahre</b>	<b>43.210</b>	<b>-670</b>	-1,5%		<b>435.832</b>	-1,7%
Frauen	19.179	-291	-1,5%		188.483	-1,0%
Männer*	24.031	-379	-1,6%		247.349	-2,1%
<b>Bestand Arbeitslose unter 25 Jahre</b>	<b>1.424</b>	<b>263</b>		22,7%	<b>26.821</b>	13,4%
Frauen	610	51		9,1%	11.304	11,5%
Männer	814	212		35,2%	15.517	14,8%
bis 19 Jahre	256	73		39,9%	4.293	13,5%
20 bis 24 Jahre	1.168	190		19,4%	22.528	13,4%
InländerInnen	1.007	165		19,6%	16.530	11,4%
AusländerInnen	417	98		30,7%	10.291	16,8%
<b>Arbeitslosenquote unter 25 Jahre</b>	<b>3,2%</b>	<b>0,6%</b>		0,6%	<b>5,8%</b>	0,7%
Frauen	3,1%	0,3%		0,3%	5,7%	0,6%
Männer	3,3%	0,9%		0,9%	5,9%	0,8%
<b>Bestand in Schulung unter 25 Jahre</b>	<b>928</b>	<b>146</b>		18,7%	<b>27.787</b>	8,3%
Frauen	473	79		20,1%	11.670	5,2%
Männer	455	67		17,3%	16.117	10,7%

Arbeitslose Jugendliche Juni 2024									
	unter 25 Jahre			bis 19 Jahre			20 bis 24 Jahre		
	Veränderung zu 2023			Veränderung zu 2023			Veränderung zu 2023		
	absolut	relativ in %		absolut	relativ in %		absolut	relativ in %	
Imst	102	-2	-1,9%	21	5	31,3%	81	-7	-8,0%
Innsbruck	598	108	22,0%	91	25	37,9%	507	83	19,6%
Kitzbühel	81	29	55,8%	16	3	23,1%	65	26	66,7%
Kufstein	272	77	39,5%	46	16	53,3%	226	61	37,0%
Landeck	110	13	13,4%	20	5	33,3%	90	8	9,8%
Lienz	45	-10	-18,2%	9	-3	-25,0%	36	-7	-16,3%
Reutte	37	-6	-14,0%	5	-4	-44,4%	32	-2	-5,9%
Schwaz	179	54	43,2%	48	26	118,2%	131	28	27,2%
Tirol	1.424	263	22,7%	256	73	39,9%	1.168	190	19,4%

\*Männer und Personen mit alternativem Geschlechtseintrag (gilt für den gesamten Bericht)

### Impressum

Herausgeber: Arbeitsmarktservice Tirol  
6020 Innsbruck, Amraser Straße 8

E-Mail: [tanja.schonger@ams.at](mailto:tanja.schonger@ams.at)

[www.ams.at/tirol](http://www.ams.at/tirol)

Verwendung mit Quellenangabe gestattet

## Arbeitslosenquoten Jugendliche Juni 2024

	unter 25 Jahre		bis 19 Jahre		20 bis 24 Jahre	
	Veränderung zu 2023		Veränderung zu 2023		Veränderung zu 2023	
	absolut	in %Punkten	absolut	in %Punkten	absolut	in %Punkten
Imst	2,7%	0,0% Punkte	1,7%	0,5% Punkte	3,1%	-0,3% Punkte
Innsbruck	3,8%	0,7% Punkte	2,2%	0,7% Punkte	4,3%	0,7% Punkte
Kitzbüchel	2,3%	0,9% Punkte	1,5%	0,3% Punkte	2,7%	1,1% Punkte
Kufstein	4,1%	1,2% Punkte	2,2%	0,8% Punkte	4,9%	1,4% Punkte
Landeck	3,8%	0,4% Punkte	2,2%	0,5% Punkte	4,5%	0,4% Punkte
Lienz	1,6%	-0,3% Punkte	1,0%	-0,3% Punkte	1,9%	-0,4% Punkte
Reutte	2,1%	-0,3% Punkte	0,8%	-0,7% Punkte	2,7%	-0,2% Punkte
Schwarz	3,2%	1,0% Punkte	2,6%	1,4% Punkte	3,5%	0,7% Punkte
Tirol	3,2%	0,6% Punkte	1,9%	0,6% Punkte	3,7%	0,6% Punkte

## Lehrstellensuchende Juni 2024

	sofort verfügbar			sofort verfügbar ohne Tourismus			nicht sofort verfügbar		
	Veränderung zu 2023			Veränderung zu 2023			Veränderung zu 2023		
	absolut	relativ in %		absolut	relativ in %		absolut	relativ in %	
Imst	19	7	58,3%	17	6	54,5%	10	2	25,0%
Innsbruck	177	52	41,6%	164	46	39,0%	53	-6	-10,2%
Kitzbüchel	14	-2	-12,5%	14	-2	-12,5%	10	2	25,0%
Kufstein	69	23	50,0%	66	27	69,2%	20	5	33,3%
Landeck	15	5	50,0%	14	4	40,0%	10	8	400,0%
Lienz	11	2	22,2%	10	3	42,9%	5	1	25,0%
Reutte	13	1	8,3%	11	-1	-8,3%	5	-2	-28,6%
Schwarz	52	12	30,0%	51	13	34,2%	0	-1	-100,0%
Tirol	370	100	37,0%	347	96	38,2%	113	9	8,7%

## TeilnehmerInnen AG (§30b BAG) Juni 2024

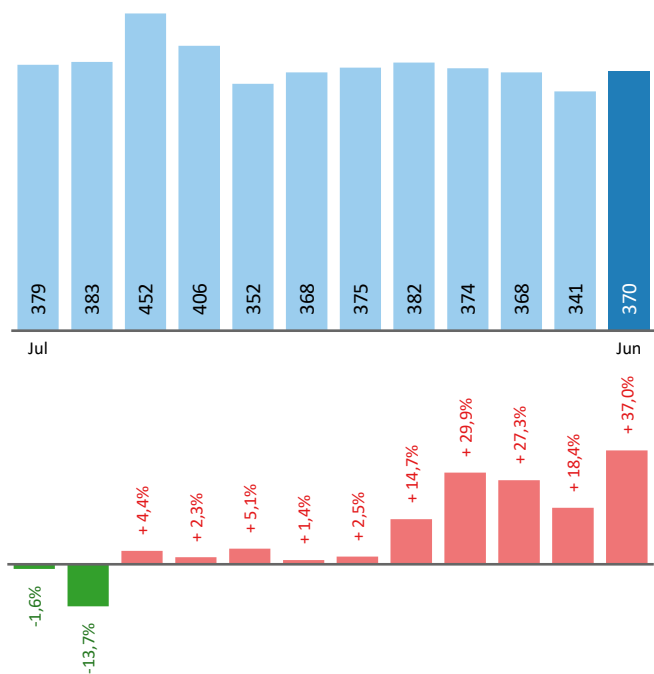
Frauen	70
Männer	87
Gesamt	157

## Anzahl der Wiedereinsteigerinnen unter 25 Jahren zum Stichtag unter 25 Jahren Juni 2024

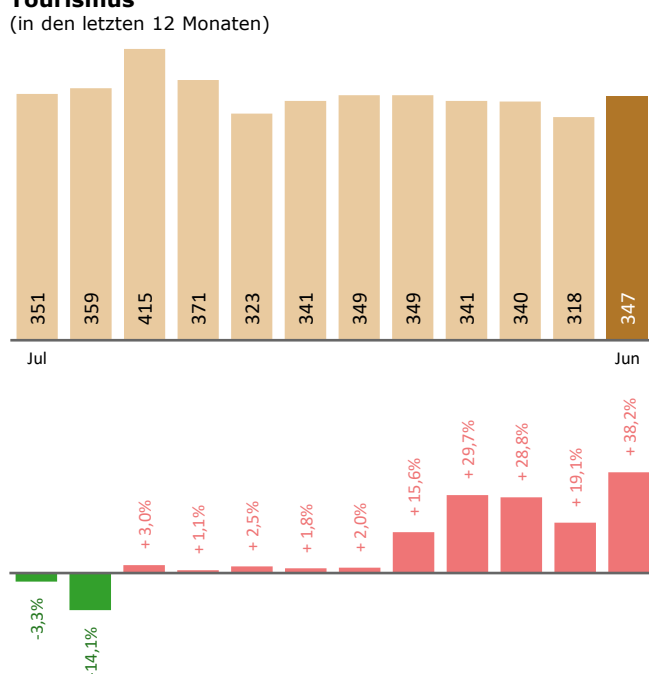
	bis 19 Jahre				20 bis 24 Jahre			
	AL	SC	AS	LS	AL	SC	AS	LS
kein PS-Abschluss	0	0	0	0	7	1	0	0
PS abschl.	1	1	0	1	22	7	2	0
Lehrausbildung	0	0	0	0	9	3	0	0
Mittlere Ausbildung	1	0	0	0	2	1	0	0
Höhere Ausbildung	0	0	0	0	2	0	0	0
Summe	2	1	0	1	42	12	2	0

## Veränderung der sofort verfügbaren

### Lehrstellensuchenden ohne Einstellzusage (in den letzten 12 Monaten)



## Veränderung der sofort verfügbaren Lehrstellensuchenden ohne Einstellzusage und ohne Tourismus (in den letzten 12 Monaten)



## Offene Lehrstellen Juni 2024

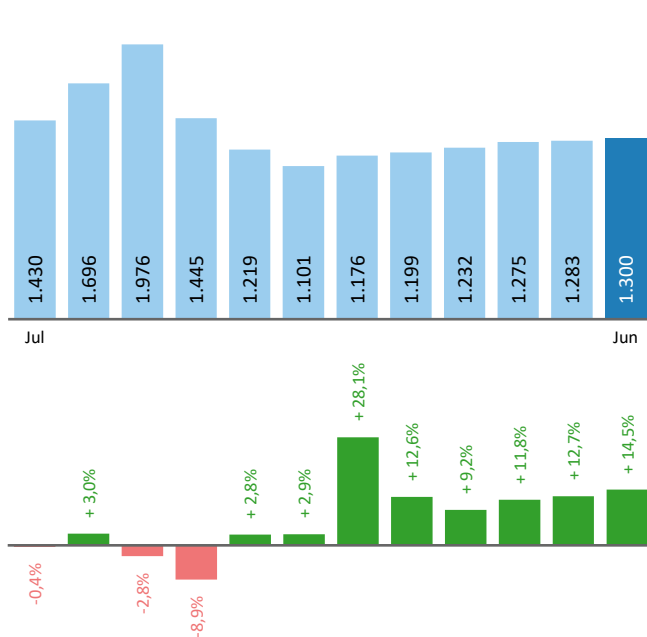
	sofort verfügbar			sofort verfügbar ohne Tourismus			nicht sofort verfügbar		
		Veränderung zu 2023			Veränderung zu 2023			Veränderung zu 2023	
		absolut	relativ in %		absolut	relativ in %		absolut	relativ in %
Imst	87	19	27,9%	82	27	49,1%	24	-7	-22,6%
Innsbruck	398	33	9,0%	354	46	14,9%	187	-61	-24,6%
Kitzbühel	105	-5	-4,5%	94	1	1,1%	319	-46	-12,6%
Kufstein	261	35	15,5%	206	64	45,1%	184	-51	-21,7%
Landeck	134	47	54,0%	109	58	113,7%	139	34	32,4%
Lienz	61	7	13,0%	39	4	11,4%	91	-10	-9,9%
Reutte	60	17	39,5%	23	-8	-25,8%	93	-17	-15,5%
Schwaz	194	12	6,6%	143	8	5,9%	126	-45	-26,3%
Tirol	1.300	165	14,5%	1.050	200	23,5%	1.163	-203	-14,9%

## Lehrstellenandrang Juni 2024

	gesamt		ohne Tourismus		
		Veränderung zu 2023		Veränderung zu 2023	
		absolut	relativ in %	absolut	relativ in %
Imst	0,2	0,0	0,2	0,0	
Innsbruck	0,4	0,1	0,5	0,1	
Kitzbühel	0,1	0,0	0,1	0,0	
Kufstein	0,3	0,1	0,3	0,0	
Landeck	0,1	0,0	0,1	-0,1	
Lienz	0,2	0,0	0,3	0,1	
Reutte	0,2	-0,1	0,5	0,1	
Schwaz	0,3	0,0	0,4	0,1	
Tirol	0,3	0,0	0,3	0,0	

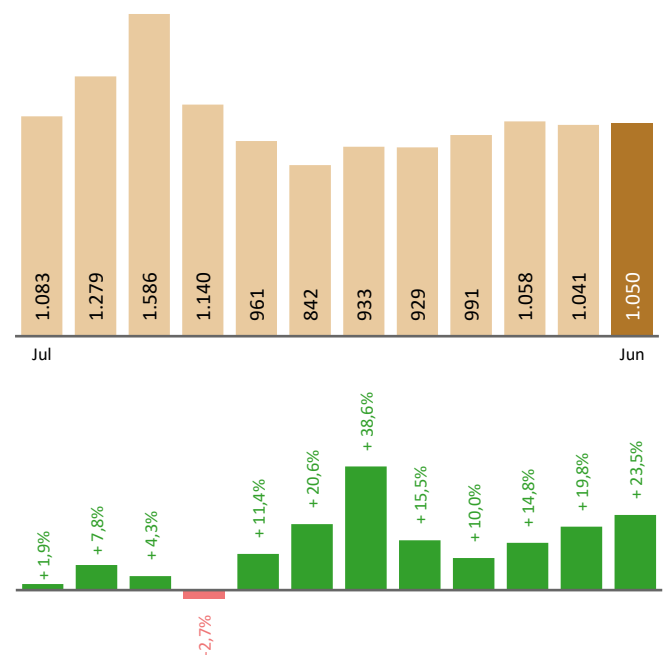
### Veränderung der sofort verfügbaren offenen Lehrstellen

(in den letzten 12 Monaten)



### Veränderung der sofort verfügbaren offenen Lehrstellen ohne Tourismus

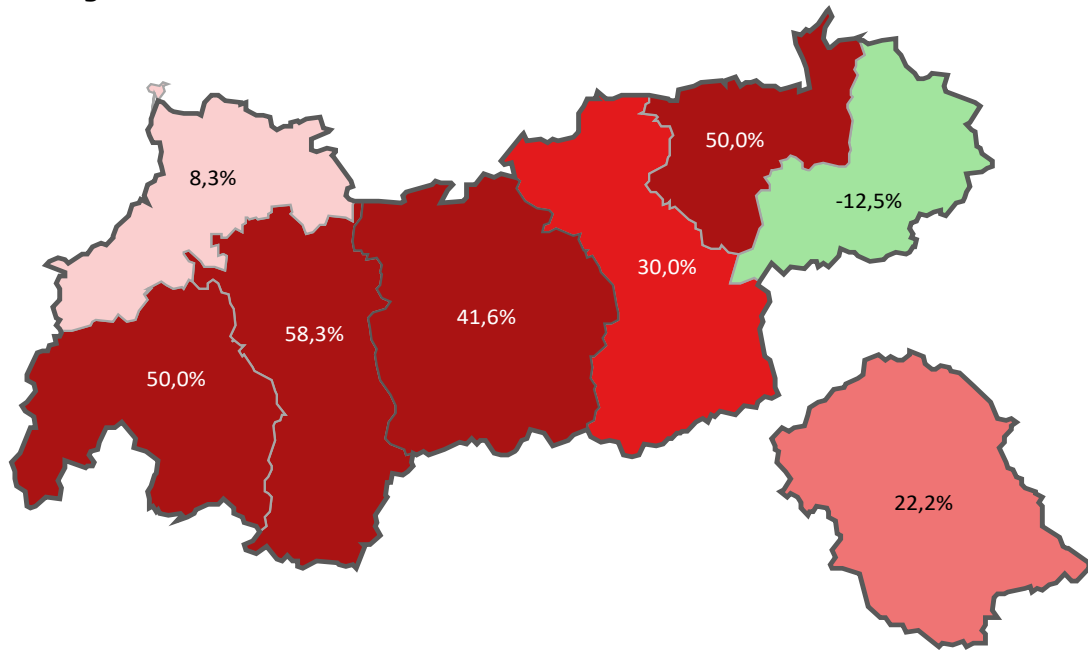
(in den letzten 12 Monaten)



## Lehrstellensuchende und offene Lehrstellen nach ausgewählten Wirtschaftsklassen Juni 2024

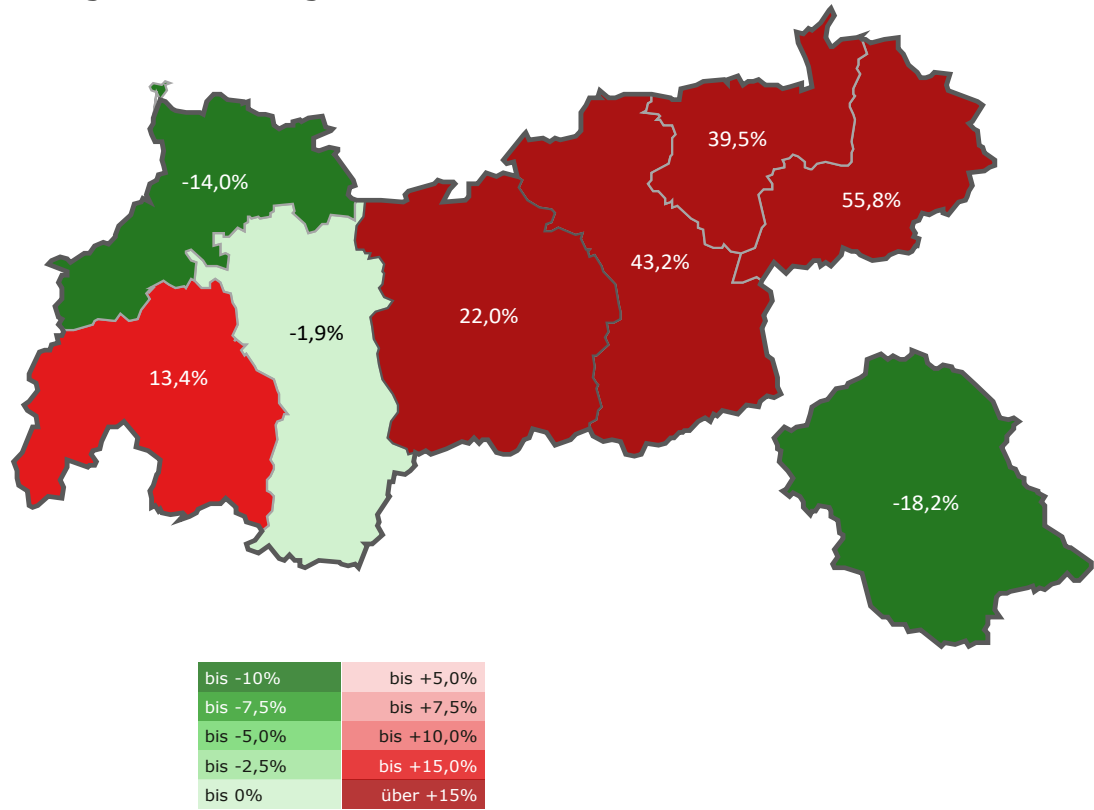
	Bestand Lehrstellensuchende		Bestand offene Lehrstellen		Lehrstellenandrang
		+/- zu 2023		+/- zu 2023	
<b>Summe (alle NACE)</b>	<b>370</b>	37,0%	<b>1.300</b>	14,5%	<b>0,3</b>
A - Land/Forstwirtschaft	1	-50,0%	1	-50,0%	1,0
C - Herstellung von Waren	25	78,6%	155	44,9%	0,2
F - Bauwesen	39	30,0%	309	15,3%	0,1
G - Handel, KFZ-Reparatur	66	61,0%	442	35,6%	0,1
H - Verkehr und Lagerei	10	42,9%	31	29,2%	0,3
I - Beherbergung und Gastronomie	23	21,1%	250	-12,3%	0,1
J - Information und Kommunikation	4	300,0%	2	-50,0%	2,0
K - Finanz/Versicherungs DL	1	0,0%	2	-50,0%	0,5
N - Erbringung sonst. wirtsch. DL	9	-25,0%	18	-5,3%	0,5
O - öffentlicher Dienst	3	0,0%	2	100,0%	1,5
Q - Gesundheits- und Sozialwesen	16	100,0%	31	-6,1%	0,5
R - Kunst, Unterhaltung u. Erholung	3	0,0%	6	100,0%	0,5
S - Erbringung von sonstigen DL	14	0,0%	22	-21,4%	0,6
X - Sonstiges	144	26,3%	0	100,0%	-

## Veränderung der Lehrstellensuchenden in Tirol Juni 2024 zu 2023

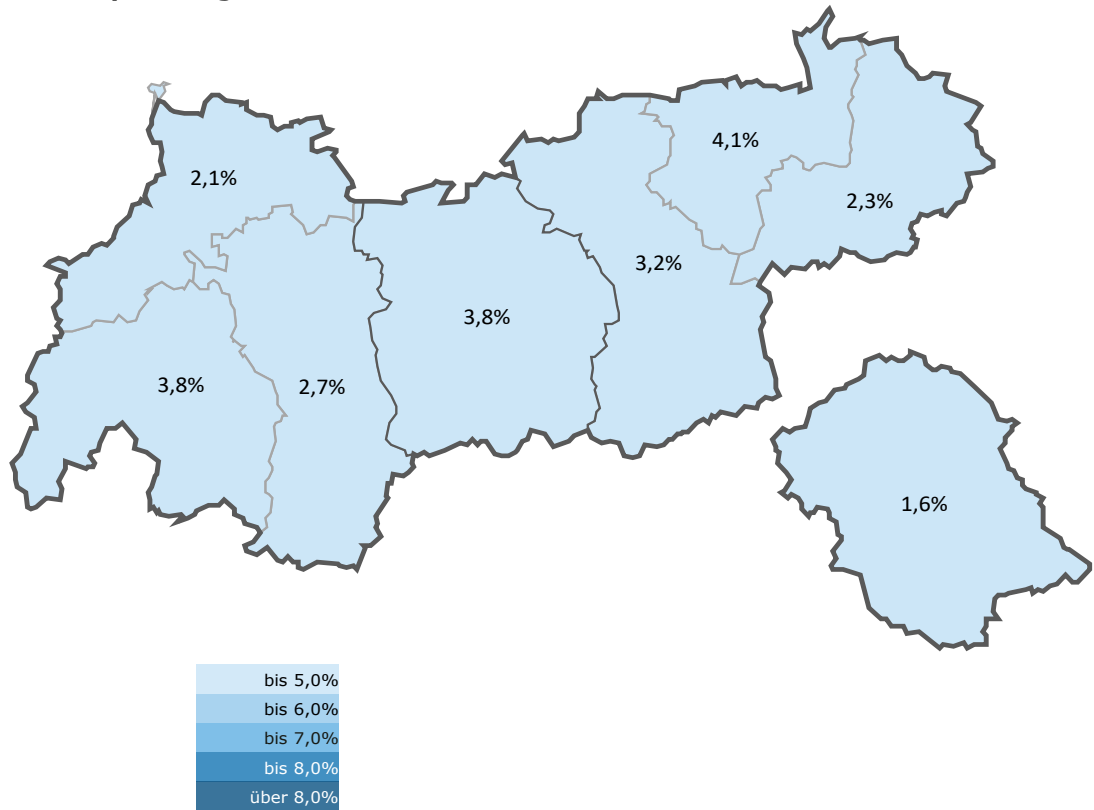


unter -40%	bis +10,0%
bis -30,0%	bis +20,0%
bis -20,0%	bis +30,0%
bis -10,0%	bis +40,0%
bis 0%	über +40%

## Veränderung der Arbeitslosigkeit unter 25 Jahre in Tirol Juni 2024 zu 2023



## Arbeitslosenquote Jugendliche unter 25 - Juni 2024





# Arbeitsmarktservice Tirol

## **Arbeitsmarktservice Tirol Landesgeschäftsstelle**

Amraser Straße 8  
6020 Innsbruck  
Tel: +43 (0)50 904 740

## **Arbeitsmarktservice Innsbruck**

Schöpfstraße 5  
6020 Innsbruck  
Tel: +43 (0)50 904 740

## **Arbeitsmarktservice Kufstein**

Oskar-Pirlo-Straße 13  
6333 Kufstein  
Tel: +43 (0)50 904 740

## **Arbeitsmarktservice Lienz**

Dolomitenstraße 1  
9900 Lienz  
Tel: +43 (0)50 904 740

## **Arbeitsmarktservice Schwaz**

Postgasse 1/1  
6130 Schwaz  
Tel: +43 (0)50 904 740

## **Arbeitsmarktservice Imst**

Rathausstraße 14  
6460 Imst  
Tel: +43 (0)50 904 740

## **Arbeitsmarktservice Kitzbühel**

Wagnerstraße 17  
6370 Kitzbühel  
Tel: +43 (0)50 904 740

## **Arbeitsmarktservice Landeck**

Innstraße 12  
6500 Landeck  
Tel: +43 (0)50 904 740

## **Arbeitsmarktservice Reutte**

Claudiastraße 7  
6600 Reutte  
Tel: +43 (0)50 904 740