

Jugendliche am Tiroler Arbeitsmarkt Januar 2024

Der Jugendbericht enthält die wichtigsten Daten zu Arbeitslosigkeit und Beschäftigung sowie zum Lehrstellenmarkt in Tirol mit speziellem Fokus auf die Personengruppe unter 25 Jahre. Sämtliche Berichte zur Arbeitsmarktsituation werden monatlich auf der Webseite des AMS Tirol www.ams.at/tirol veröffentlicht.

Arbeitsmarkt Januar 2024

		Veränderung zu 2023		im Vergleich zu Österreich	
		abs./%Pkte	relativ in %		
Bestand Beschäftigte unter 25 Jahre	47.384	-51	-0,1%	437.144	-0,7%
Frauen	21.291	-123	-0,6%	189.851	-0,2%
Männer*	26.093	72	0,3%	247.293	-1,1%
Bestand Arbeitslose unter 25 Jahre	2.137	160	8,1%	36.774	15,5%
Frauen	577	57	11,0%	12.884	13,6%
Männer	1.560	103	7,1%	23.890	16,5%
bis 19 Jahre	351	48	15,8%	5.962	21,2%
20 bis 24 Jahre	1.786	112	6,7%	30.812	14,4%
InländerInnen	1.586	31	2,0%	23.727	12,2%
AusländerInnen	551	129	30,6%	13.047	22,0%
Arbeitslosenquote unter 25 Jahre	4,3%	0,3%	0,3%	7,8%	1,0%
Frauen	2,6%	0,3%	0,3%	6,4%	0,7%
Männer	5,6%	0,3%	0,3%	8,8%	1,2%
Bestand in Schulung unter 25 Jahre	930	107	13,0%	28.240	6,7%
Frauen	474	65	15,9%	12.061	5,3%
Männer	456	42	10,1%	16.179	7,7%

Arbeitslose Jugendliche Januar 2024

	unter 25 Jahre			bis 19 Jahre			20 bis 24 Jahre		
	Veränderung zu 2023			Veränderung zu 2023			Veränderung zu 2023		
	absolut	relativ in %		absolut	relativ in %		absolut	relativ in %	
Imst	228	-22	-8,8%	36	-8	-18,2%	192	-14	-6,8%
Innsbruck	872	134	18,2%	145	35	31,8%	727	99	15,8%
Kitzbüchel	139	14	11,2%	18	4	28,6%	121	10	9,0%
Kufstein	373	32	9,4%	67	21	45,7%	306	11	3,7%
Landeck	116	-6	-4,9%	20	3	17,6%	96	-9	-8,6%
Lienz	142	-27	-16,0%	17	-9	-34,6%	125	-18	-12,6%
Reutte	47	8	20,5%	12	6	100,0%	35	2	6,1%
Schwaz	220	27	14,0%	36	-4	-10,0%	184	31	20,3%
Tirol	2.137	160	8,1%	351	48	15,8%	1.786	112	6,7%

*Männer und Personen mit alternativem Geschlechtseintrag (gilt für den gesamten Bericht)

Impressum

Herausgeber: Arbeitsmarktservice Tirol
6020 Innsbruck, Amraser Straße 8

E-Mail: tanja.schonger@ams.at

www.ams.at/tirol

Verwendung mit Quellenangabe gestattet

Arbeitslosenquoten Jugendliche Januar 2024

	unter 25 Jahre		bis 19 Jahre		20 bis 24 Jahre	
	Veränderung zu 2023		Veränderung zu 2023		Veränderung zu 2023	
	absolut	relativ in %	absolut	relativ in %	absolut	relativ in %
Imst	5,4%	-0,5% Punkte	2,6%	-0,5% Punkte	6,8%	-0,4% Punkte
Innsbruck	5,4%	0,9% Punkte	3,3%	0,8% Punkte	6,3%	0,9% Punkte
Kitzbüchel	3,5%	0,3% Punkte	1,4%	0,2% Punkte	4,5%	0,5% Punkte
Kufstein	5,4%	0,5% Punkte	2,9%	0,9% Punkte	6,6%	0,3% Punkte
Landeck	2,9%	-0,3% Punkte	1,6%	0,2% Punkte	3,5%	-0,5% Punkte
Lienz	4,9%	-1,0% Punkte	1,7%	-0,9% Punkte	6,7%	-1,0% Punkte
Reutte	2,5%	0,4% Punkte	1,9%	0,9% Punkte	2,9%	0,2% Punkte
Schwaz	3,6%	0,4% Punkte	1,7%	-0,2% Punkte	4,6%	0,7% Punkte
Tirol	4,3%	0,3% Punkte	2,3%	0,3% Punkte	5,2%	0,3% Punkte

Lehrstellensuchende Januar 2024

	sofort verfügbar			sofort verfügbar ohne Tourismus			nicht sofort verfügbar		
	Veränderung zu 2023			Veränderung zu 2023			Veränderung zu 2023		
	absolut	relativ in %		absolut	relativ in %		absolut	relativ in %	
Imst	25	-4	-13,8%	25	-2	-7,4%	1	0	0,0%
Innsbruck	180	12	7,1%	168	11	7,0%	14	-4	-22,2%
Kitzbüchel	20	3	17,6%	18	2	12,5%	0	0	/0
Kufstein	64	3	4,9%	58	2	3,6%	2	-1	-33,3%
Landeck	7	-7	-50,0%	6	-8	-57,1%	0	0	/0
Lienz	15	0	0,0%	12	-1	-7,7%	0	0	/0
Reutte	12	-3	-20,0%	10	-4	-28,6%	2	0	0,0%
Schwaz	52	5	10,6%	52	7	15,6%	0	0	/0
Tirol	375	9	2,5%	349	7	2,0%	19	-5	-20,8%

TeilnehmerInnen AG (§30b BAG) Januar 2024

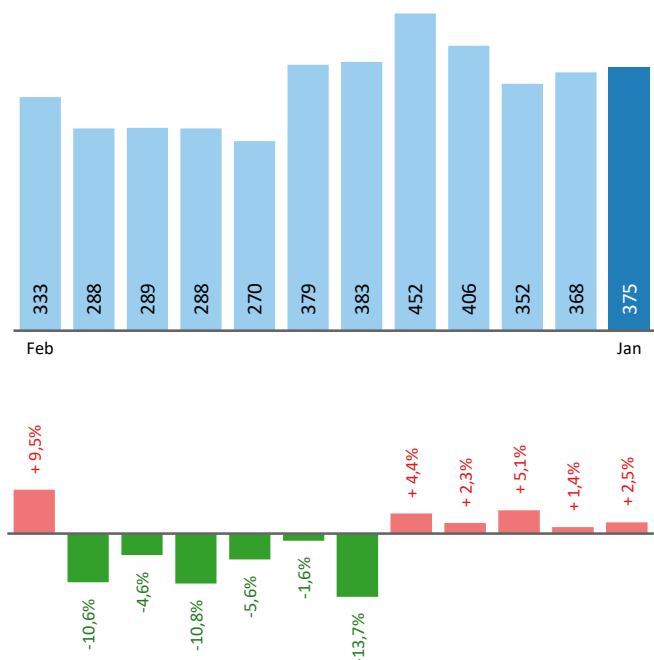
Frauen	85
Männer	106
Gesamt	191

Anzahl der Wiedereinsteigerinnen unter 25 Jahren zum Stichtag unter 25 Jahren Januar 2024

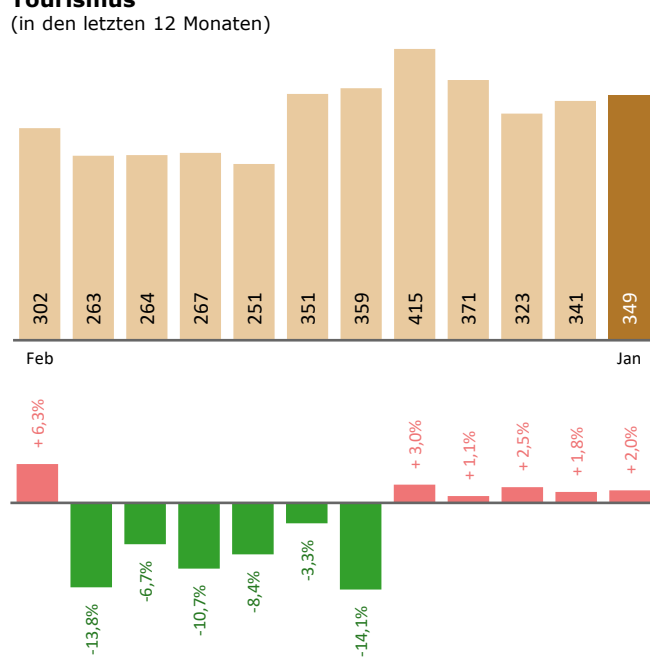
	bis 19 Jahre				20 bis 24 Jahre			
	AL	SC	AS	LS	AL	SC	AS	LS
kein PS-Abschluss	1	1	0	1	23	3	0	1
PS abgschl.	0	0	0	0	8	1	1	0
Lehrausbildung	0	0	0	0	3	1	0	0
Mittlere Ausbildung	0	0	0	0	1	0	0	0
Höhere Ausbildung	1	1	0	1	46	7	1	1
Summe	0	0	-1	-	0	0	0	0

Veränderung der sofort verfügbaren

Lehrstellensuchenden ohne Einstellzusage (in den letzten 12 Monaten)



Veränderung der sofort verfügbaren Lehrstellensuchenden ohne Einstellzusage und ohne Tourismus (in den letzten 12 Monaten)



Offene Lehrstellen Januar 2024

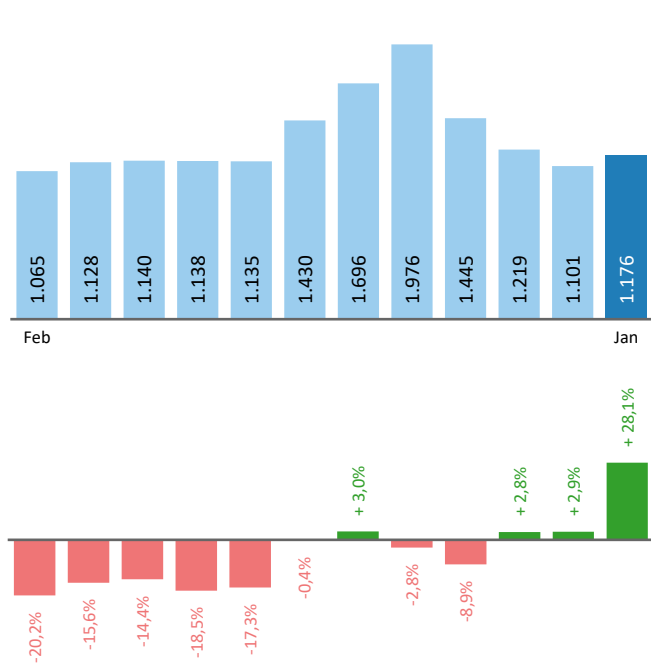
	sofort verfügbar			sofort verfügbar ohne Tourismus			nicht sofort verfügbar		
		Veränderung zu 2023			Veränderung zu 2023			Veränderung zu 2023	
		absolut	relativ in %		absolut	relativ in %		absolut	relativ in %
Imst	101	41	68,3%	97	41	73,2%	37	-22	-37,3%
Innsbruck	326	34	11,6%	290	57	24,5%	219	-90	-29,1%
Kitzbühel	129	-8	-5,8%	100	-9	-8,3%	385	-14	-3,5%
Kufstein	257	85	49,4%	219	96	78,0%	164	-89	-35,2%
Landeck	120	26	27,7%	66	22	50,0%	26	-34	-56,7%
Lienz	27	-6	-18,2%	22	4	22,2%	109	-8	-6,8%
Reutte	108	65	151,2%	45	25	125,0%	130	-22	-14,5%
Schwaz	108	21	24,1%	94	24	34,3%	112	39	53,4%
Tirol	1.176	258	28,1%	933	260	38,6%	1.182	-240	-16,9%

Lehrstellenandrang Januar 2024

	gesamt		ohne Tourismus			
		Veränderung zu 2023			Veränderung zu 2023	
		absolut	relativ in %		absolut	relativ in %
Imst	0,2	-0,2	0,3	-0,2		
Innsbruck	0,6	0,0	0,6	-0,1		
Kitzbühel	0,2	0,0	0,2	0,0		
Kufstein	0,2	-0,1	0,3	-0,2		
Landeck	0,1	-0,1	0,1	-0,2		
Lienz	0,6	0,1	0,5	-0,2		
Reutte	0,1	-0,2	0,2	-0,5		
Schwaz	0,5	-0,1	0,6	-0,1		
Tirol	0,3	-0,1	0,4	-0,1		

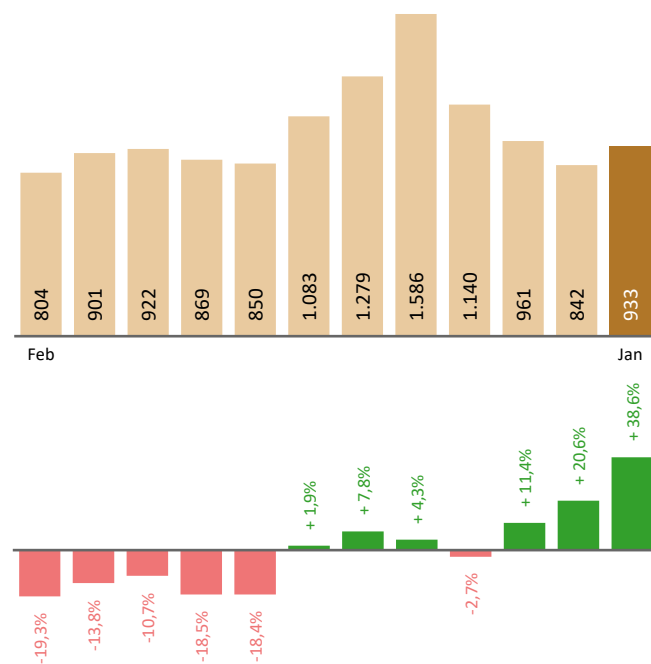
Veränderung der sofort verfügbaren offenen Lehrstellen

(in den letzten 12 Monaten)



Veränderung der sofort verfügbaren offenen Lehrstellen ohne Tourismus

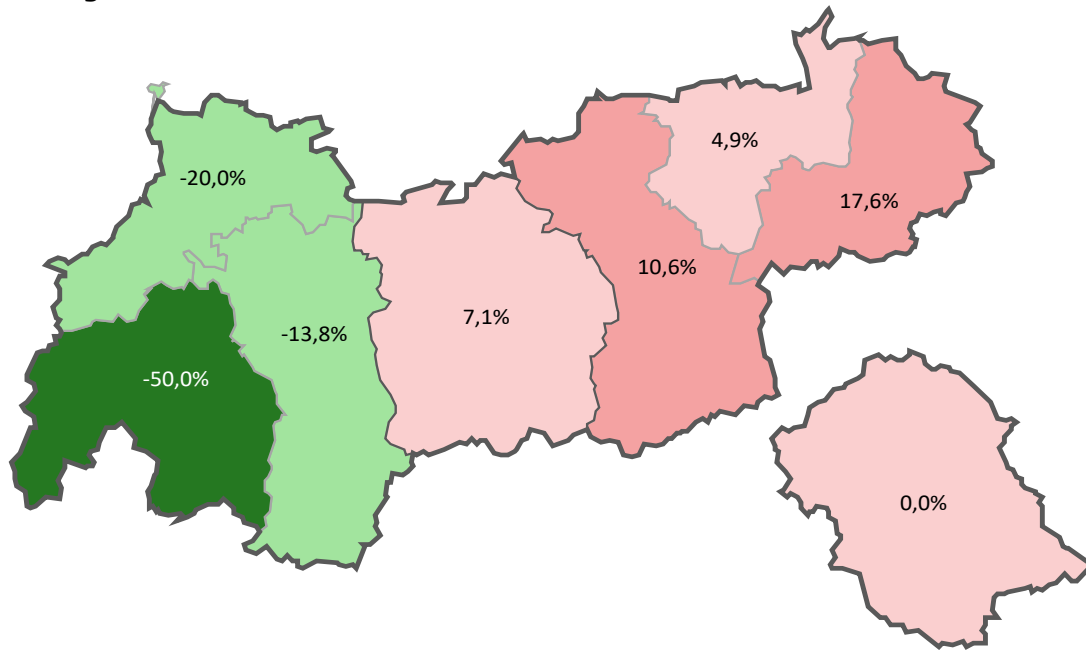
(in den letzten 12 Monaten)



Lehrstellensuchende und offene Lehrstellen nach ausgewählten Wirtschaftsklassen Januar 2024

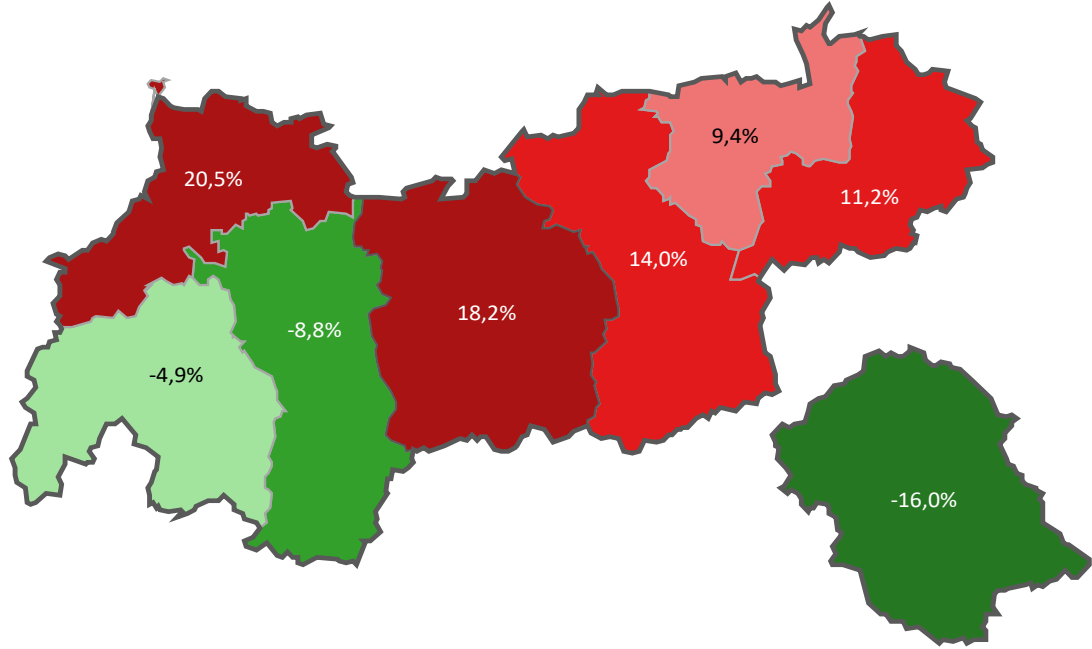
	Bestand Lehrstellensuchende		Bestand offene Lehrstellen		Lehrstellenandrang
		+/- zu 2023		+/- zu 2023	
Summe (alle NACE)	375	2,5%	1.176	28,1%	0,3
A - Land/Forstwirtschaft	2	0,0%	0	100,0%	-
C - Herstellung von Waren	18	-25,0%	123	33,7%	0,1
F - Bauwesen	54	28,6%	160	-7,5%	0,3
G - Handel, KFZ-Reparatur	64	3,2%	531	86,3%	0,1
H - Verkehr und Lagerei	6	0,0%	35	105,9%	0,2
I - Beherbergung und Gastronomie	26	8,3%	243	-0,8%	0,1
J - Information und Kommunikation	1	0,0%	4	0,0%	0,3
K - Finanz/Versicherungs DL	2	0,0%	1	-66,7%	2,0
N - Erbringung sonst. wirtsch. DL	8	-46,7%	11	-26,7%	0,7
O - öffentlicher Dienst	7	133,3%	3	-40,0%	2,3
Q - Gesundheits- und Sozialwesen	9	-18,2%	27	17,4%	0,3
R - Kunst, Unterhaltung u. Erholung	1	-66,7%	4	0,0%	0,3
S - Erbringung von sonstigen DL	13	8,3%	20	-25,9%	0,7
X - Sonstiges	151	0,7%	0	100,0%	-

Veränderung der Lehrstellensuchenden in Tirol Januar 2024 zu 2023



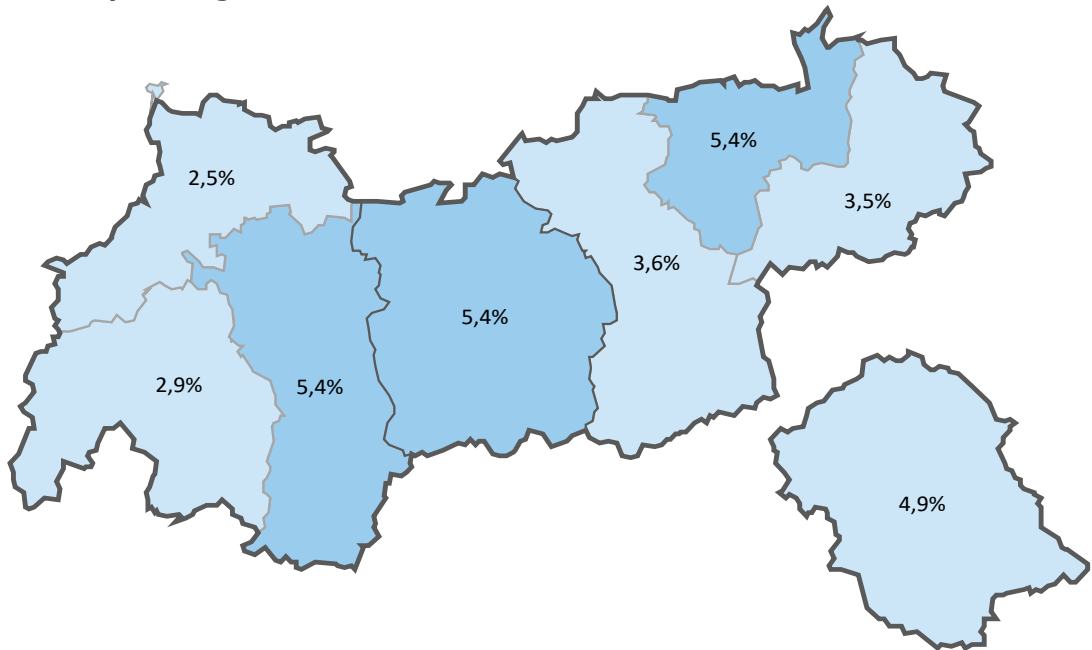
unter -40%	bis +10,0%
bis -30,0%	bis +20,0%
bis -20,0%	bis +30,0%
bis -10,0%	bis +40,0%
bis 0%	über +40%

Veränderung der Arbeitslosigkeit unter 25 Jahre in Tirol Januar 2024 zu 2023



bis -10%	bis +5,0%
bis -7,5%	bis +7,5%
bis -5,0%	bis +10,0%
bis -2,5%	bis +15,0%
bis 0%	über +15%

Arbeitslosenquote Jugendliche unter 25 - Januar 2024



bis 5,0%
bis 6,0%
bis 7,0%
bis 8,0%
über 8,0%



Arbeitsmarktservice Tirol

Arbeitsmarktservice Tirol Landesgeschäftsstelle

Amraser Straße 8
6020 Innsbruck
Tel: +43 (0)50 904 740

Arbeitsmarktservice Innsbruck

Schöpfstraße 5
6020 Innsbruck
Tel: +43 (0)50 904 740

Arbeitsmarktservice Kufstein

Oskar-Pirlo-Straße 13
6333 Kufstein
Tel: +43 (0)50 904 740

Arbeitsmarktservice Lienz

Dolomitenstraße 1
9900 Lienz
Tel: +43 (0)50 904 740

Arbeitsmarktservice Schwaz

Postgasse 1/1
6130 Schwaz
Tel: +43 (0)50 904 740

Arbeitsmarktservice Imst

Rathausstraße 14
6460 Imst
Tel: +43 (0)50 904 740

Arbeitsmarktservice Kitzbühel

Wagnerstraße 17
6370 Kitzbühel
Tel: +43 (0)50 904 740

Arbeitsmarktservice Landeck

Innstraße 12
6500 Landeck
Tel: +43 (0)50 904 740

Arbeitsmarktservice Reutte

Claudiastraße 7
6600 Reutte
Tel: +43 (0)50 904 740