

Bild von KI generiert



Arbeitsmarkt Kärnten

Februar 2025

#weiter informiert bleiben

Inhaltsangabe

Monatsüberblick	1
Kurzübersicht - Arbeitsmarktdaten	2
Arbeitslose und Personen in Schulung im Detail	3
Arbeitslosenquote und -entwicklung	4
Arbeitslose Frauen	5
Arbeitslose Männer	6
Offene Stellen sofort verfügbar	7
Lehrstellensuchende sofort verfügbar	8
Offene Lehrstellen sofort verfügbar	9
Besondere Personengruppen	
Arbeitslose Jugendliche	10
Arbeitslose Ältere	11
Arbeitslose Ausländer_innen	12
Glossar und Abkürzungen	13

Impressum:

Medieninhaber und Herausgeber:

Arbeitsmarktservice Kärnten
Rudolfsbahngürtel 42, 9020 Klagenfurt
Tel.: +43 50 904 240
www.ams.at/arbeitsmarktdaten-und-medien#kaernten

Redaktion: Katharina Krassnig, MA
Druck: AMS Kärnten
Layout: Katharina Krassnig, MA
Rückfragehinweis: Katharina Krassnig, MA Tel.: +43 50 904 200111

Monatsüberblick

"Analog dem Jänner verzeichnen wir in Kärnten im Februar mit +3,5% einen weiterhin niedrigen Anstieg der Arbeitslosigkeit inklusive Schulungsteilnehmer_innen. Wir liegen mit dieser Zunahme an zweiter Stelle hinter dem Burgenland. Der Österreichschnitt beträgt +6,9%. Insgesamt waren in unserem Bundesland 26.016 Menschen arbeitslos oder in Schulung. Dabei ist es wiederum gelungen, die Langzeitarbeitslosigkeit um -1,1% abzubauen (Personen über ein Jahr vorgemerkt). Stabil hat sich die Lage bei den über 50-Jährigen gehalten (+0,5%). Die Zunahme bei den Jugendlichen betrug im Februar +11%. Damit liegt Kärnten im Österreichschnitt von +10,9%. Nach Regionen betrachtet sank die Arbeitslosigkeit in Spittal/Drau (-2,6%) und Hermagor (-1,9%). Analog dem Jänner fällt auch die Entwicklung innerhalb der Branchen aus: Im Bau, Holzbereich und bei den Hilfsberufen hat die Zahl der Arbeitsuchenden abgenommen. Die stärksten absoluten Zuwächse gab es in den Bereichen Gesundheit (+99) und Bau (+41), die höchsten Abnahmen bei Techniker_innen (-184) und im Fremdenverkehr (-145)." **Mag. Peter Wedenig, Geschäftsführer AMS Kärnten**

Unselbständige Beschäftigung

Die Beschäftigung wird aktuell auf 215.000 Personen geschätzt und liegt damit nur gering unter dem Niveau des Vorjahresmonats (-0,5 %). Österreichweit wird die Beschäftigung im Vergleich zum Vorjahresmonat leicht steigend prognostiziert (3.935.000 Beschäftigte/ Veränderung +0,2 %).

Arbeitslosenquote

Für Februar 2025 liegt die geschätzte Arbeitslosenquote bei 9,5 % und liegt damit über dem Österreichschnitt (8,1 %). Zum Vorjahresmonat ist die Quote leicht gestiegen (+0,3 %-Pkt.). Die Quote der Frauen liegt mit 7,2 % unter jener der Männer (11,6 %).

Arbeitslose Frauen und Männer

Im Februar 2025 steigen die arbeitssuchenden Personen gegenüber dem Vorjahresmonat um 619 bzw. 2,8 % auf 22.555 an. Inklusiv der Schulungsteilnehmer_innen verzeichnet Kärnten 26.016 arbeitslose Personen und weist nach Burgenland (+2,7 %) den zweitgeringsten Anstieg (+3,5 %) im Bundesländervergleich auf. Die Hilfsberufe (-3,9 %) und der Bau (-0,8 %) zeigen einen Rückgang in der Arbeitslosigkeit auf. Die absolute Zunahme bei den Vorgemerkten betrifft vor allem die Berufsgruppen Technik, Metall/Elektro und Büro. Die höchste relative Abnahme gegenüber dem Vorjahr gab es in Spittal/Drau (-2,6 %) gefolgt von Hermagor (-1,9 %).

Mit +587 bzw. +4,2 % steigt die Arbeitslosigkeit der Männer nur leicht gegenüber dem Vorjahresmonat auf 14.451 Personen an. Die stärkste absolute Abnahme der Männerarbeitslosigkeit findet sich im Bereich Hilfsberufe und Bau. Im Gegenzug steigt insbesondere die Arbeitslosigkeit im Bereich Metall/Elektro und Technik, dies ist auf die rückläufige Auftragslage in der Industrie zurückzuführen. Der geringe Anstieg der Frauenarbeitslosigkeit (+32 bzw. +0,4 %) konzentriert sich insbesondere auf die Bereiche Fremdenverkehr und Büro.

Die Arbeitslosigkeit bei den über 50-Jährigen ist leicht steigend. 8.394 Arbeitslose über 50 Jahre sind derzeit beim AMS Kärnten vorgemerkt. Dies bedeutet eine leichte Zunahme um 0,5 % zum Vorjahresmonat (Österreichschnitt +7,3 %). Mit 1,1 % weniger langzeitarbeitslosen Personen über ein Jahr verzeichnet Kärnten 2.464 Langzeitarbeitslose im aktuellen Monat (Österreichschnitt +24,9 %).

Arbeitslose Jugendliche


In Kärnten sind 2.111 Jugendliche bis 25 Jahre aktuell beim AMS Kärnten vorgemerkt. Zum Vorjahresmonat bedeutet dies eine Zunahme um 11,0 % bzw. 209 Personen. Damit befindet sich Kärnten im Österreichschnitt (+10,9 %). Eine größere absolute Zunahme in der Jugendarbeitslosigkeit verzeichnen die Bereiche Handel, Metall/Elektro und Technik.

Stellenmarkt

Die Zahl der offenen Stellen sinkt auch im Februar 2025 um -8,0 % auf 5.036 Stellen. Der Rückgang betrifft vor allem die Berufsgruppen Technik, Fremdenverkehr und Metall/Elektro. Eine hohe absolute Zunahme verzeichnen insbesondere die Bereiche Gesundheit (+99) und Bau (+41).

Lehrstellenmarkt

Im Februar 2025 gibt es 427 Lehrstellensuchende (+12/+2,9 %), dem stehen 589 offene Lehrstellen gegenüber. Kärntenweit wird ein Minus von 110 bzw. 15,7 % offenen Lehrstellen zum Vorjahresmonat verzeichnet. Zwei Drittel der offenen Lehrstellen werden in den Bereichen Fremdenverkehr, Handel und Metall/Elektro nachgefragt. Der Lehrstellenandrang ist mit 0,7 im Vergleich zum Vorjahresmonat leicht gestiegen.



Mag. Peter Wedenig
Landesgeschäftsführer



MMag.^a Melanie Jann
stv. Landesgeschäftsführerin

Kurzübersicht - Arbeitsmarktdaten

	Kärnten			Österreich	
	Veränd. zum VJ			Veränd. zum VJ	
		absolut	relativ		relativ
Unselbstst. Beschäftigte*	215.000	-1.000	-0,5%	3.935.000	0,2%
Frauen	105.000	1.000	0,7%	1.864.000	0,7%
Männer	110.000	-2.000	-1,6%	2.071.000	-0,3%
vorgem. Arbeitslose (AL)	22.555	619	2,8%	347.424	8,0%
Frauen	8.104	32	0,4%	135.803	10,1%
Männer	14.451	587	4,2%	211.621	6,7%
Personen in Schulung (SC)	3.461	264	8,3%	82.516	2,3%
Frauen	2.174	175	8,8%	43.181	2,9%
Männer	1.287	89	7,4%	39.335	1,7%
vorg. AL & SC	26.016	883	3,5%	429.940	6,9%
Frauen	10.278	207	2,1%	178.984	8,3%
Männer	15.738	676	4,5%	250.956	5,9%

Stellenmarkt

Bestand offene Stellen sofort verfügbar	5.036	-435	-8,0%	80.274	-11,1%
Bestand offene Lehrstellen sofort verfügbar	589	-110	-15,7%	7.616	-9,0%
Zugänge offene Stellen	3.909	-911	-18,9%	44.880	-13,7%
Zugänge offene Lehrstellen	183	-42	-18,7%	2.058	-1,6%
Lehrstellensuchende	427	12	2,9%	7.891	18,8%

Arbeitslosenquote* (ALQ)	9,5%	0,3 %-Pkt.	8,1%	0,5 %-Pkt.
Frauen	7,2%	0,0 %-Pkt.	6,8%	0,5 %-Pkt.
Männer	11,6%	0,6 %-Pkt.	9,3%	0,6 %-Pkt.

Bundesländervergleich

	Beschäftigte*	Arbeitslose	ALQ*
Burgenland	110.000	10.084	8,4%
Kärnten	215.000	22.555	9,5%
Niederösterreich	644.000	52.182	7,5%
Oberösterreich	681.000	46.518	6,4%
Salzburg	279.000	13.630	4,7%
Steiermark	536.000	44.667	7,7%
Tirol	372.000	17.112	4,4%
Vorarlberg	176.000	10.707	5,7%
Wien	922.000	129.969	12,4%
Österreich	3.935.000	347.424	8,1%

*geschätzte Werte; die endgültigen Zahlen zur unselbständigen Beschäftigung und damit die ALQ werden Mitte des Monats vorliegen.

Arbeitslose und Personen in Schulung im Detail

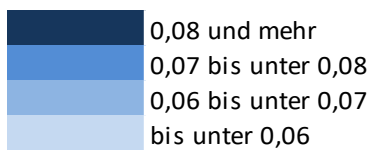
		Veränd. zum VJ			
		absolut	relativ		
Arbeitslose (AL)	22.555	619		2,8%	
Jugendliche unter 25 Jahre	2.111	209		11,0%	
Haupterwerbsalter 25 bis 49 Jahre	12.050	365		3,1%	
50 Jahre und älter	8.394	45		0,5%	
55 Jahre und älter	5.460	126		2,4%	
AusländerInnen	5.601	315		6,0%	
LZAL* über 12 Monate	2.464	-27		-1,1%	
Pflichtschulausbildung	8.770	190		2,2%	
Lehrausbildung	9.384	200		2,2%	
Mittlere Ausbildung	1.083	-11		-1,0%	
Höhere Ausbildung	1.983	143		7,8%	
Akademische Ausbildung	1.287	100		8,4%	
AL in Bezirken	22.555	619		2,8%	
Feldkirchen	1.079	45		4,4%	
Hermagor	408	-8		-1,9%	
Klagenfurt	7.256	285		4,1%	
Spittal/Drau	2.795	-74		-2,6%	
St. Veit/Glan	2.079	48		2,4%	
Villach	5.591	154		2,8%	
Völkermarkt	1.872	90		5,1%	
Wolfsberg	1.475	79		5,7%	
SC in Bezirken	3.461	264		8,3%	
Feldkirchen	138	-2		-1,4%	
Hermagor	34	-2		-5,6%	
Klagenfurt	1.163	111		10,6%	
Spittal/Drau	333	45		15,6%	
St. Veit/Glan	291	36		14,1%	
Villach	873	39		4,7%	
Völkermarkt	254	27		11,9%	
Wolfsberg	375	10		2,7%	
AL und SC in Bezirken	26.016	883		3,5%	
Feldkirchen	1.217	43		3,7%	
Hermagor	442	-10		-2,2%	
Klagenfurt	8.419	396		4,9%	
Spittal/Drau	3.128	-29		-0,9%	
St. Veit/Glan	2.370	84		3,7%	
Villach	6.464	193		3,1%	
Völkermarkt	2.126	117		5,8%	
Wolfsberg	1.850	89		5,1%	
Berufe					
Bau	3.690	-30		-0,8%	
Metall-/Elektroberufe	1.613	193		13,6%	
Holz	248	-19		-7,1%	
Hilfsberufe	2.694	-110		-3,9%	
Handel	1.923	95		5,2%	
Fremdenverkehr	2.569	48		1,9%	
Reinigung	1.255	29		2,4%	
Technische Berufe	866	203		30,6%	
Büroberufe	2.328	158		7,3%	
Gesundheit	708	23		3,4%	

*LZAL: Langzeitarbeitslose, siehe Glossar.

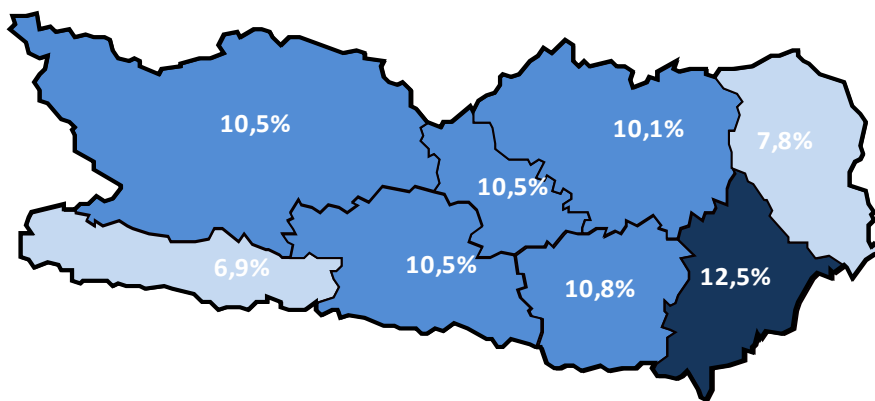
Arbeitslosenquote und -entwicklung

Arbeitslosenquote (ALQ)

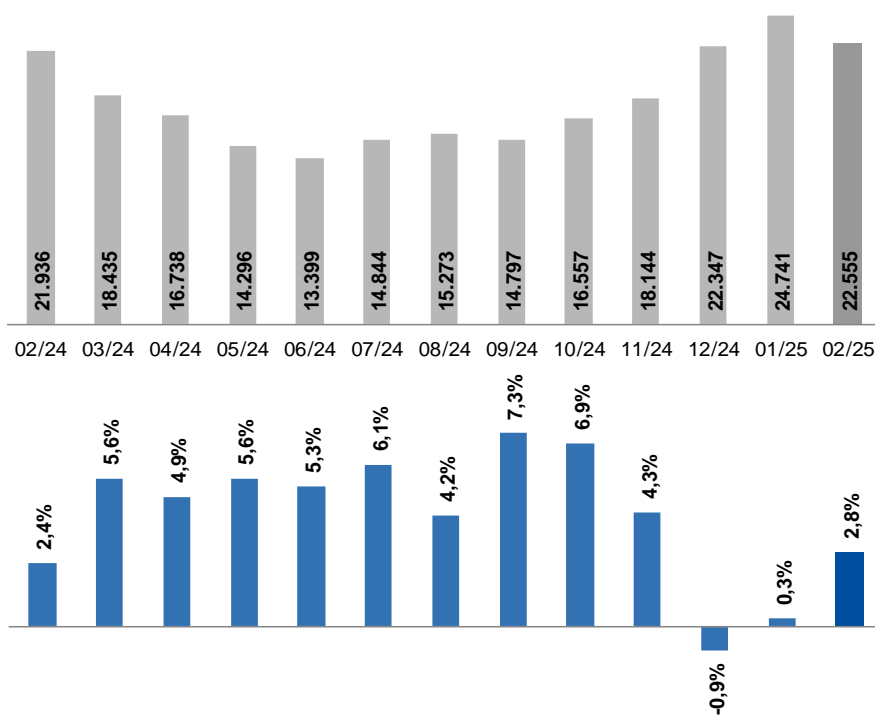
Arbeitslosenquoten Jänner 2025



Kärnten: 10,4%
Österreich: 8,6%



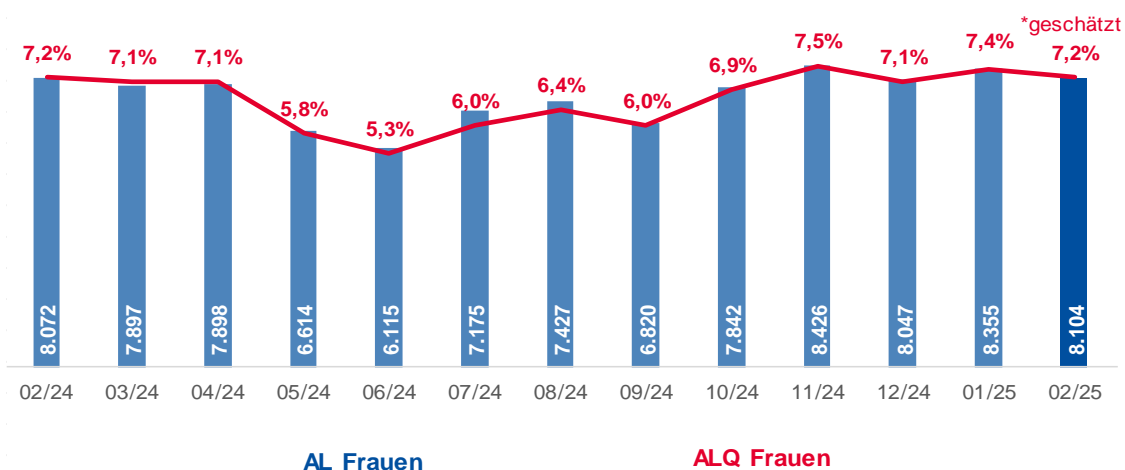
Arbeitslose Personen im Monatsverlauf und Veränderung zum Vorjahresmonat



Arbeitslose Frauen

Frauen	absolut	Veränd. zum VJ		relativ
		absolut	relativ	
Frauen	8.104	32		0,4%
Schulungsteilnehmerinnen	2.174	175		8,8%
Jugendliche unter 25 Jahre	742	65		9,6%
Haupterwerbsalter 25 bis 49 Jahre	4.472	-45		-1,0%
50 Jahre und älter	2.890	12		0,4%
55 Jahre und älter	1.775	58		3,4%
Pflichtschulausbildung	3.129	-29		-0,9%
Lehrausbildung	2.611	14		0,5%
Mittlere Ausbildung	634	-28		-4,2%
Höhere Ausbildung	980	38		4,0%
Akademische Ausbildung	726	30		4,3%
LZAL über 12 Monate	882	-67		-7,1%
Berufe				
Bau	59	-8		-11,9%
Metall-/Elektroberufe	60	0		0,0%
Holz	15	1		7,1%
Hilfsberufe	746	-28		-3,6%
Handel	1.259	17		1,4%
Fremdenverkehr	1.563	-15		-1,0%
Reinigung	952	-19		-2,0%
Technische Berufe	141	27		23,7%
Büroberufe	1.559	93		6,3%
Gesundheit	558	6		1,1%
Bezirke				
Feldkirchen	288	-8		-2,7%
Hermagor	93	-10		-9,7%
Klagenfurt	2.724	28		1,0%
Spittal/Drau	886	-38		-4,1%
St. Veit/Glan	711	16		2,3%
Villach	2.252	23		1,0%
Völkermarkt	638	6		0,9%
Wolfsberg	512	15		3,0%

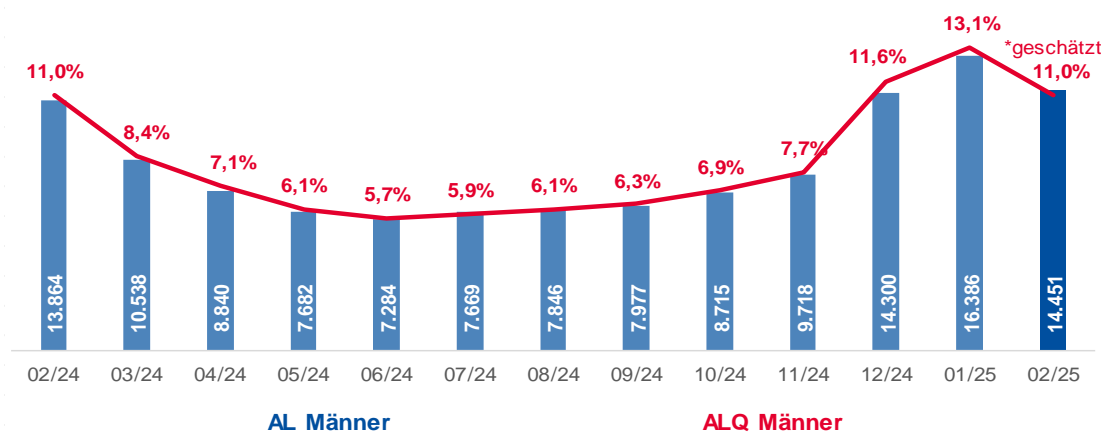
Arbeitslose Frauen und Arbeitslosenquote* im Monatsverlauf



Arbeitslose Männer

		Veränd. zum VJ		
		absolut	relativ	
Männer	14.451	587		4,2%
Schulungsteilnehmer	1.287	89		7,4%
Jugendliche unter 25 Jahre	1.369	144		11,8%
Haupterwerbsalter 25 bis 49 Jahre	7.578	410		5,7%
50 Jahre und älter	5.504	33		0,6%
55 Jahre und älter	3.685	68		1,9%
Pflichtschulausbildung	5.641	219		4,0%
Lehrausbildung	6.773	186		2,8%
Mittlere Ausbildung	449	17		3,9%
Höhere Ausbildung	1.003	105		11,7%
Akademische Ausbildung	561	70		14,3%
LZAL über 12 Monate	1.582	40		2,6%
Berufe				
Bau	3.631	-22		-0,6%
Metall-/Elektroberufe	1.553	193		14,2%
Holz	233	-20		-7,9%
Hilfsberufe	1.948	-82		-4,0%
Handel	664	78		13,3%
Fremdenverkehr	1.006	63		6,7%
Reinigung	303	48		18,8%
Technische Berufe	725	176		32,1%
Büroberufe	769	65		9,2%
Gesundheit	150	17		12,8%
Bezirke				
Feldkirchen	791	53		7,2%
Hermagor	315	2		0,6%
Klagenfurt	4.532	257		6,0%
Spittal/Drau	1.909	-36		-1,9%
St. Veit/Glan	1.368	32		2,4%
Villach	3.339	131		4,1%
Völkermarkt	1.234	84		7,3%
Wolfsberg	963	64		7,1%

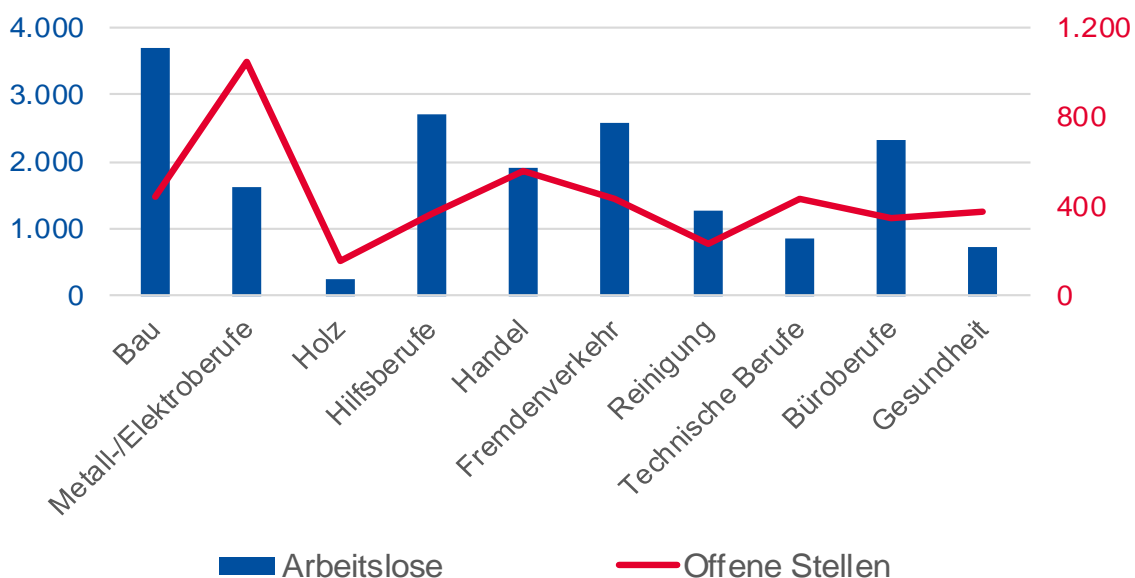
Arbeitslose Männer und Arbeitslosenquote* im Monatsverlauf



Offene Stellen sofort verfügbar

Offene Stellen (OS)	5.036	Veränd. zum VJ	
		absolut	relativ
Offene Stellen (OS)	5.036	-435	-8,0%
OS in Berufen			
Bau	447	41	10,1%
Metall-/Elektroberufe	1.051	-102	-8,8%
Holz	156	27	20,9%
Hilfsberufe	365	5	1,4%
Handel	556	-2	-0,4%
Fremdenverkehr	431	-145	-25,2%
Reinigung	228	-67	-22,7%
Technische Berufe	432	-184	-29,9%
Büroberufe	346	-84	-19,5%
Gesundheit	373	99	36,1%
OS in Bezirken			
Feldkirchen	355	73	25,9%
Hermagor	141	-62	-30,5%
Klagenfurt	1.560	45	3,0%
Spittal/Drau	540	-144	-21,1%
St. Veit/Glan	335	4	1,2%
Villach	1.180	-209	-15,0%
Völkermarkt	287	-70	-19,6%
Wolfsberg	638	-72	-10,1%
Stellenandrangziffer	4,5	4,0	

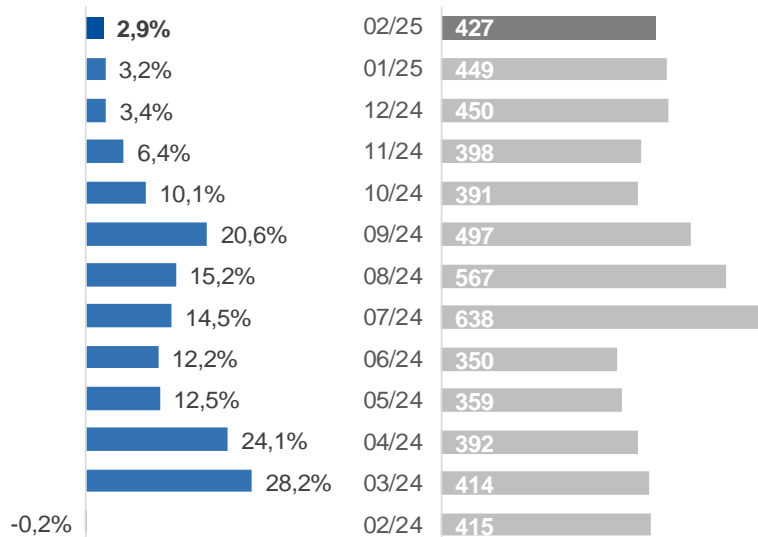
Arbeitskräfteangebot vs. Arbeitskräftenachfrage



Lehrstellensuchende sofort verfügbar

		Veränd. zum VJ			
		absolut	relativ		
Lehrstellensuchende (LS)	427	12		2,9%	
Frauen	202	30		17,4%	
Männer	225	-18		-7,4%	
LS in Berufen					
Bau	47	-11		-19,0%	
Metall-/Elektroberufe	98	1		1,0%	
Holz	9	0		0,0%	
Handel	87	12		16,0%	
Fremdenverkehr	27	-7		-20,6%	
Reinigung	1	0		0,0%	
Technische Berufe	18	-8		-30,8%	
Büroberufe	63	24		61,5%	
Gesundheit	10	-5		-33,3%	
LS in Bezirken					
Feldkirchen	17	10		142,9%	
Hermagor	9	9	/0	/0	
Klagenfurt	158	17		12,1%	
Spittal/Drau	38	-18		-32,1%	
St. Veit/Glan	25	-7		-21,9%	
Villach	132	19		16,8%	
Völkermarkt	17	-17		-50,0%	
Wolfsberg	31	-1		-3,1%	

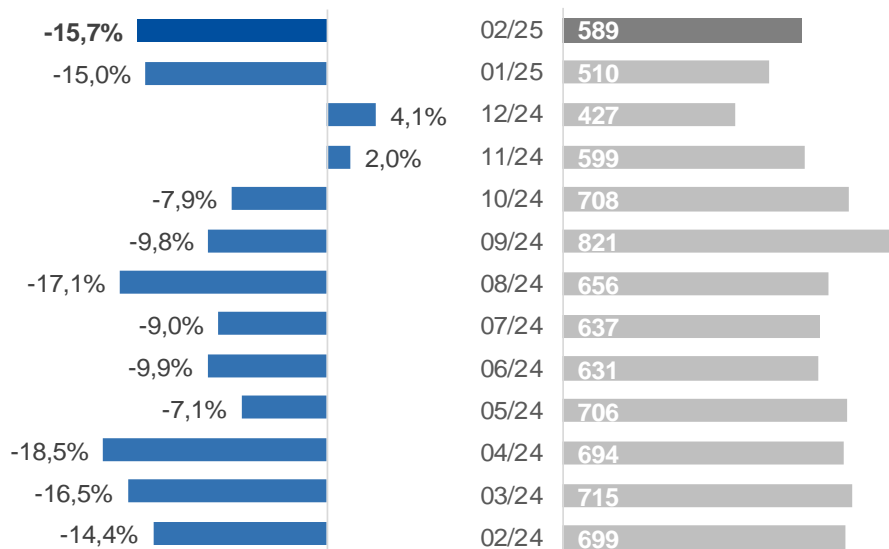
Lehrstellensuchende im Monatsverlauf und Veränderung zum Vorjahresmonat



Offene Lehrstellen sofort verfügbar

		Veränd. zum VJ	
		absolut	relativ
Offene Lehrstellen (OL)	589	-110	-15,7%
OL in Berufen			
Bau	52	-19	-26,8%
Metall-/Elektroberufe	113	-31	-21,5%
Holz	28	-18	-39,1%
Handel	116	-8	-6,5%
Fremdenverkehr	138	-17	-11,0%
Reinigung	3	-2	-40,0%
Technische Berufe	7	-5	-41,7%
Büroberufe	38	1	2,7%
Gesundheit	18	1	5,9%
OL in Bezirken			
Feldkirchen	54	19	54,3%
Hermagor	47	-27	-36,5%
Klagenfurt	157	9	6,1%
Spittal/Drau	128	-74	-36,6%
St. Veit/Glan	15	-24	-61,5%
Villach	108	-5	-4,4%
Völkermarkt	32	-16	-33,3%
Wolfsberg	48	8	20,0%
Lehrstellenandrangsziffer	0,7	0,6	

Offene Lehrstellen im Monatsverlauf und Veränderung zum Vorjahresmonat



Arbeitslose Jugendliche






















		Veränd. zum VJ			
		absolut	relativ		
Jugendliche bis 25 Jahre	2.111	209		11,0%	
Frauen	742	65		9,6%	
Männer	1.369	144		11,8%	
Personen in Schulung (SC)	1.199	116		10,7%	
Ausbildung					
Pflichtschulausbildung	937	85		10,0%	
Lehrausbildung	783	70		9,8%	
Mittlere Ausbildung	114	19		20,0%	
Höhere Ausbildung	249	36		16,9%	
Akademische Ausbildung	20	-5		-20,0%	
Berufe					
Bau	337	21		6,6%	
Metall-/Elektroberufe	253	37		17,1%	
Holz	27	1		3,8%	
Hilfsberufe	279	11		4,1%	
Handel	280	38		15,7%	
Fremdenverkehr	254	-1		-0,4%	
Reinigung	58	17		41,5%	
Technische Berufe	98	35		55,6%	
Büroberufe	176	11		6,7%	
Gesundheit	72	30		71,4%	
Bezirke					
Feldkirchen	112	8		7,7%	
Hermagor	43	6		16,2%	
Klagenfurt	703	99		16,4%	
Spittal/Drau	276	3		1,1%	
St. Veit/Glan	207	-6		-2,8%	
Villach	495	73		17,3%	
Völkermarkt	154	24		18,5%	
Wolfsberg	121	2		1,7%	
Jugendliche bis 19 Jahre	339	66		24,2%	
Feldkirchen	18	4		28,6%	
Hermagor	4	0		0,0%	
Klagenfurt	109	30		38,0%	
Spittal/Drau	48	-11		-18,6%	
St. Veit/Glan	40	14		53,8%	
Villach	75	18		31,6%	
Völkermarkt	23	7		43,8%	
Wolfsberg	22	4		22,2%	
Jugendliche 20 bis 24 Jahre	1.772	143		8,8%	
Feldkirchen	94	4		4,4%	
Hermagor	39	6		18,2%	
Klagenfurt	594	69		13,1%	
Spittal/Drau	228	14		6,5%	
St. Veit/Glan	167	-20		-10,7%	
Villach	420	55		15,1%	
Völkermarkt	131	17		14,9%	
Wolfsberg	99	-2		-2,0%	

Arbeitslose Ältere

		Veränd. zum VJ			
		absolut	relativ		
Ältere (50 Jahre und älter)	8.394	45		0,5%	
Frauen	2.890	12		0,4%	
Männer	5.504	33		0,6%	
Personen in Schulung (SC)	360	35		10,8%	
Pflichtschulausbildung	3.168	22		0,7%	
Lehrausbildung	3.744	-35		-0,9%	
Mittlere Ausbildung	394	-34		-7,9%	
Höhere Ausbildung	675	58		9,4%	
Akademische Ausbildung	395	38		10,6%	
LZAL über 12 Monate	1.492	-83		-5,3%	
Bezirke					
Feldkirchen	410	33		8,8%	
Hermagor	165	-23		-12,2%	
Klagenfurt	2.477	61		2,5%	
Spittal/Drau	1.095	-49		-4,3%	
St. Veit/Glan	766	-21		-2,7%	
Villach	2.118	30		1,4%	
Völkermarkt	712	-10		-1,4%	
Wolfsberg	651	24		3,8%	

Ältere (55 Jahre und älter)	5.460	126		2,4%	
Frauen	1.775	58		3,4%	
Männer	3.685	68		1,9%	
Personen in Schulung (SC)	360	35		10,8%	
Pflichtschulausbildung	2.054	45		2,2%	
Lehrausbildung	2.437	32		1,3%	
Mittlere Ausbildung	263	-16		-5,7%	
Höhere Ausbildung	455	39		9,4%	
Akademische Ausbildung	243	34		16,3%	
LZAL über 12 Monate	1.123	-47		-4,0%	
Bezirke					
Feldkirchen	248	14		6,0%	
Hermagor	115	-15		-11,5%	
Klagenfurt	1.605	44		2,8%	
Spittal/Drau	697	-9		-1,3%	
St. Veit/Glan	490	4		0,8%	
Villach	1.393	59		4,4%	
Völkermarkt	475	2		0,4%	
Wolfsberg	437	27		6,6%	

Arbeitslose Ausländer_innen

		Veränd. zum VJ			
		absolut	relativ		
AusländerInnen	5.601	315		6,0%	
Frauen	2.155	119		5,8%	
Männer	3.446	196		6,0%	
Personen in Schulung (SC)	1.056	97		10,1%	
Pflichtschulausbildung	3.585	152		4,4%	
Lehrausbildung	1.080	80		8,0%	
Mittlere Ausbildung	181	5		2,8%	
Höhere Ausbildung	386	38		10,9%	
Akademische Ausbildung	336	40		13,5%	
LZAL über 12 Monate	473	43		10,0%	
mit Asyl	669	138		26,0%	
Nationalität					
BOS-Bosnien-Herzegowina	797	4		0,5%	
CRO-Kroatien	769	47		6,5%	
D-Deutschland	580	41		7,6%	
SLO-Slowenien	544	16		3,0%	
R-Rumänien	531	13		2,5%	
H-Ungarn	304	10		3,4%	
UKR-Ukraine	194	42		27,6%	
I-Italien	175	13		8,0%	
SYR-Syrien	195	53		37,3%	
AFG-Afghanistan	175	30		20,7%	

Glossar und verwendete Abkürzungen

Arbeitslosenbestand

Zum Monatsende-Stichtag bei den Regionalen Geschäftsstellen des Arbeitsmarktservice zum Zwecke der Arbeitsvermittlung registrierte Personen, die nicht in Beschäftigung oder Ausbildung (Schulung) stehen. Die regionale Zuordnung erfolgt nach dem Wohnort der Arbeitslosen.

Arbeitslosenquote (national)

Berechnung: Bestand Arbeitsloser / (Bestand Arbeitsloser + Bestand Beschäftigter). Es werden dabei nur die unselbstständig Beschäftigten berücksichtigt. Diese Dimension gibt an, ob die betrachteten Personen zum Stichtag beschäftigt waren oder nicht. Diese Information wird über den Dachverband der Sozialversicherungsträger gewonnen.

Berufe

Zuletzt ausgeübter Beruf der betrachteten Personen inkl. Lehrberufen. Die Struktur richtet sich nach der üblichen Berufssystematik.

Beschäftigungsausmaß

Gewünschtes Beschäftigungsausmaß der betrachteten Personen: V-Vollzeit, T-Teilzeit, B-Beides, unbestimmt, k.A.

In Schulung befindliche Personen

Es handelt sich dabei um Personen, die in AMS-Schulungsmaßnahmen einbezogen sind. Die regionale Zuordnung erfolgt nach dem Wohnort des Schulungsteilnehmers/der Schulungsteilnehmerin.

Langzeitarbeitslose über 12 Monate

In Österreich werden Personen, die über 365 Tage arbeitslos gemeldet sind, und die auch keine längere Schulung oder Beschäftigungsförderung des AMS absolviert bzw. erhalten haben, als langzeitarbeitslos gezählt. Unterbrechungen bis 28 Tage (z.B.: durch kurze Schulungen, Krankenstand oder kurze Beschäftigungsepisoden) werden nicht berücksichtigt.

Lehrstellensuchende - Verfügbarkeit

Vorgemerkte Lehrstellensuchende, die z.B. wegen eines bestehenden Schulbesuchs eine Lehrstelle noch nicht antreten können, gelten als nicht sofort verfügbare Lehrstellensuchende. Liegt das Datum des gewünschten Lehrstellenantritts aber bereits in der Vergangenheit, so werden diese Personen als sofort verfügbare Lehrstellensuchende gezählt. In der AMS-Standardstatistik werden bei den Lehrstellensuchenden die sofort verfügbaren Lehrstellensuchenden (ohne Einstellzusage) ausgewiesen.

Lehrstellensuchende – Vorgemerkt

Bei den Regionalen Geschäftsstellen des Arbeitsmarktservice zum Zwecke der Lehrstellenvermittlung registrierte Personen, für die noch keine erfolgreiche Vermittlung zustande gekommen ist (ohne Einstellzusage). Die regionale Zuordnung erfolgt nach dem Wohnort des/der Lehrstellensuchenden. Auch bei gleichzeitiger Arbeitsplatzsuche wird die Person primär als Lehrstellensuchende/r erfasst.

Offene Lehrstellen

Die sich aus den Vermittlungsaufträgen der Betriebe ergebende Zahl der freien Lehr- oder Ausbildungsstellen, für die noch keine erfolgreiche Vermittlung zustande gekommen ist (ohne Einstellzusage). Die regionale Zuordnung erfolgt nach dem Standort des Lehrplatzes bzw. der Ausbildungsstelle.

Offene Stellen

Die sich aus den Vermittlungsaufträgen der Betriebe an die Regionalen Geschäftsstellen des Arbeitsmarktservice ergebende Zahl der freien Arbeitsplätze. Die regionale Zuordnung erfolgt nach dem Arbeitsort.

Verfügbarkeit

Als sofort verfügbare offene Stellen gelten solche, die bereits hätten besetzt werden können, deren gewünschtes Eintrittsdatum also in der Vergangenheit liegt. Nicht sofort verfügbare Stellen sind jene, die für Vermittlungsbemühungen zwar bereits bekanntgegeben wurden, die aber erst zu einem späteren Zeitpunkt besetzt werden können.

Zu- und Abgänge

Der Zeitpunkt des Zuganges einer offenen Stelle ist mit dem Datum, an dem der Auftrag an die Regionale Geschäftsstelle gegeben wurde, definiert. Ein Abgang wird dann registriert, wenn das Vermittlungsergebnis realisiert wird, d.h. die offene Stelle tatsächlich besetzt wird bzw. der Tatbestand bekannt wird, dass bereits eine Besetzung erfolgte oder ein anderweitiger Abbuchungsgrund bekannt wird. Die Zu- und Abgänge beinhalten immer sofort und nicht sofort verfügbare offene Stellen.

Abkürzungen

AL - arbeitslose Personen
ALQ - Arbeitslosenquote
LS - Lehrstellensuchende
LZAL - Langzeitarbeitslose Personen
SC - Personen in Schulung
OL - offene Lehrstellen
OS - offene Stellen

Arbeitsmarktservice Kärnten, Landesgeschäftsstelle

9021 Klagenfurt, Rudolfsbahngürtel 42
Tel.: +4350 904 240 Fax.: +4350 904 200190
E-Mail: ams.kaernten@ams.at
Landesgeschäftsführer: Mag. Peter Wedenig
Stv. Landesgeschäftsführerin: MMag.^a Melanie Jann

Arbeitsmarktservice Feldkirchen

9560 Feldkirchen, 10.-Oktober-Straße 30
Tel.: +4350 904 240 Fax.: +4350 904 201190
E-Mail: ams.feldkirchen@ams.at
Leiter: Karl-Heinz Durchschlag
Stv. Leiter: Peter Sagmeister, BA

Arbeitsmarktservice Hermagor

9620 Hermagor, Eggerstraße 19
Tel.: +4350 904 240 Fax.: +4350 904 202190
E-Mail: ams.hermagor@ams.at
Leiter: Franz Jost
Stv. Leitung: Karoline Krainer-Jarnig

Arbeitsmarktservice Klagenfurt

9021 Klagenfurt, Rudolfsbahngürtel 40
Tel.: +4350 904 240 Fax.: +4350 904 203190
E-Mail: ams.klagenfurt@ams.at
Leiter: Wolfgang Orasch
Stv. Leiter: Johann Rehsman

Arbeitsmarktservice Spittal/Drau

9800 Spittal/Drau, Ortenburgerstraße 13
Tel.: +4350 904 240 Fax.: +4350 904 204190
E-Mail: ams.spittal@ams.at
Leiter: Johann Oberlerchner
Stv. Leiterin: Daniela Thuswalder

Arbeitsmarktservice St. Veit/Glan

9300 St. Veit/Glan, Gerichtsstraße 18
Tel.: +4350 904 240 Fax.: +4350 904 205190
E-Mail: ams.sanktveit@ams.at
Leiter: Günter Krassnig
Stv. Leiterin: Iris Krainer

Arbeitsmarktservice Villach

9500 Villach, Trattengasse 30
Tel.: +4350 904 240 Fax.: +4350 904 206190
E-Mail: ams.villach@ams.at
Leiter: Mag. Josef Zeichen
Stv. Leiterin: Andrea Defregger

Arbeitsmarktservice Völkermarkt

9100 Völkermarkt, Hauptplatz 14
Tel.: +4350 904 240 Fax.: +4350 904 207190
E-Mail: ams.voelkermarkt@ams.at
Leiterin: Mag.^a Angelika Schleschitz Newart
Stv. Leiterin: Mag.^a Angelika Pribasnig

Arbeitsmarktservice Wolfsberg

9400 Wolfsberg, Gerhart-Ellert-Platz 1
Tel.: +4350 904 240 Fax.: +4350 904 208190
E-Mail: ams.wolfsberg@ams.at
Leiter: Klaus Leopold
Stv. Leitung: Ing. Hans Jürgen Pum