

Bild von KI generiert



Arbeitsmarkt Kärnten

März 2025

#weiter informiert bleiben

Inhaltsangabe

Monatsüberblick	1
Kurzübersicht - Arbeitsmarktdaten	2
Arbeitslose und Personen in Schulung im Detail	3
Arbeitslosenquote und -entwicklung	4
Arbeitslose Frauen	5
Arbeitslose Männer	6
Offene Stellen sofort verfügbar	7
Lehrstellensuchende sofort verfügbar	8
Offene Lehrstellen sofort verfügbar	9
Besondere Personengruppen	
Arbeitslose Jugendliche	10
Arbeitslose Ältere	11
Arbeitslose Ausländer_innen	12
Glossar und Abkürzungen	13

Impressum:

Medieninhaber und Herausgeber:

Arbeitsmarktservice Kärnten
Rudolfsbahngürtel 42, 9020 Klagenfurt
Tel.: +43 50 904 240
www.ams.at/arbeitsmarktdaten-und-medien#kaernten

Redaktion: Katharina Krassnig, MA
Druck: AMS Kärnten
Layout: Katharina Krassnig, MA
Rückfragehinweis: Katharina Krassnig, MA Tel.: +43 50 904 200111

Monatsüberblick

"Die anhaltend schwächelnde Konjunktur und das Ende der Wintersaison führten im März in Kärnten zu einem moderaten Anstieg der Arbeitslosigkeit (inkl. Schulungsteilnehmer_innen) um 5%. Damit liegen wir unter der österreichweiten Zunahme von 7,4%. Nach wie vor positiv ist die Entwicklung im Bau: Hier verzeichnet Kärnten eine massive Abnahme der Arbeitslosigkeit um 17,1% (-326 Personen) und parallel dazu eine Zunahme der offenen Stellen um 18% (+81 Stellen). Gesunken ist die Arbeitslosigkeit außerdem in den Bereichen Hilfsberufe (-104) und Holz (-15). Im Fremdenverkehr gab es saisonbedingt hingegen mit 14% den größten Zuwachs (+397). In Grenzen hielten sich die Zunahmen bei den zentralen AMS-Zielgruppen: Jugendliche, über 50-Jährige und Langzeitarbeitslose über ein Jahr vorgemerkt. Mit +6,8% stieg etwa die Jugendarbeitslosigkeit in Kärnten deutlich geringer als im Österreichschnitt (+12%). Hier setzen wir im Bundesland auf spezifische, zusätzliche Maßnahmen zur Unterstützung junger Menschen am Weg in den Arbeitsmarkt. Erfreulich hoch hielt sich im März der Beschäftigtenstand mit 218.000 unselbstständig Beschäftigten."

Mag. Peter Wedenig, Geschäftsführer AMS Kärnten

Unselbständige Beschäftigung

Die anhaltende Rezession hinterlässt ihre Spuren am Kärntner Arbeitsmarkt. Die Verringerung der Nachfrage nach Arbeitskräften dämpft die Beschäftigung leicht (-0,1 %), so dass für März 218.000 unselbständig Beschäftigte prognostiziert werden. Österreichweit wird hingegen ein leichter Anstieg der Beschäftigung gegenüber dem Vorjahresmonat prognostiziert (3.956.000 Beschäftigte/ Veränderung +0,2 %).

Arbeitslosenquote

Für März 2025 liegt die geschätzte Arbeitslosenquote bei 8,1 % und liegt damit über dem Österreichschnitt (7,4 %). Zum Vorjahresmonat ist die Quote leicht gestiegen (+0,3 %-Pkt.). Die Quote der Frauen liegt mit 7,3 % unter jener der Männer (8,7 %).

Arbeitslose Frauen und Männer

Aufgrund des Wachstumsrückgangs der Wirtschaft steigt die Zahl der arbeitssuchenden Personen im März 2025 gegenüber dem Vorjahresmonat um 686 bzw. 3,7 % auf 19.121 an. Inklusiv der Schulungsteilnehmer_innen verzeichnet Kärnten mit 22.635 arbeitslosen Personen nach Niederösterreich und Burgenland den drittgeringsten Anstieg im Bundesländervergleich. Weiterhin zeigen die Hilfsberufe (-17,1 %) und das Bauwesen (-4,0 %) einen Rückgang in der Arbeitslosigkeit auf. Der absolute Anstieg der Vorgemerkten betrifft vor allem die Berufsgruppen Fremdenverkehr, Metall/Elektro und Büro. Lediglich in Wolfsberg ist die Arbeitslosigkeit im Vergleich zum Vorjahr gesunken (-3,4 %). Mit +335 bzw. +3,2 % ist die Arbeitslosigkeit der Männer gegenüber dem Vorjahresmonat nur leicht auf 10.873 Personen angestiegen. Der stärkste absolute Rückgang der Männerarbeitslosigkeit ist im Bereich Bau, Hilfsberufe und Holz zu verzeichnen. Im Gegenzug steigt die Arbeitslosigkeit insbesondere in den Bereichen Fremdenverkehr, Metall/Elektro und Technik, was auf die Produktionseinbußen in der Industrie zurückzuführen ist. Der Anstieg der Frauenarbeitslosigkeit (+351 bzw. +4,4 %) konzentriert sich insbesondere auf die Bereiche Fremdenverkehr Büro und Reinigung. Die Arbeitslosigkeit der über 50-Jährigen steigt leicht an. 7.337 Arbeitslose über 50 Jahre sind derzeit beim AMS Kärnten vorgemerkt. Das sind um 2,9 % mehr als im Vergleichsmonat des Vorjahres (Österreichschnitt +7,9 %). Leicht gestiegen ist die Zahl der Langzeitarbeitslosen, die länger als ein Jahr arbeitslos sind (+1,6%). Sie beträgt aktuell 2.512 Personen (Österreichschnitt +25,8 %).

Arbeitslose Jugendliche


In Kärnten sind aktuell 1.768 Jugendliche unter 25 Jahre beim AMS Kärnten vorgemerkt. Im Vergleich zum Vorjahresmonat bedeutet dies einen Anstieg um 6,8 % bzw. 112 Personen. Damit liegt Kärnten unter dem Österreichschnitt (+12,0 %). Einen größeren absoluten Anstieg der Jugendarbeitslosigkeit verzeichnen die Bereiche Handel, Metall/Elektro und Gesundheit.

Stellenmarkt

Die Zahl der offenen Stellen sinkt auch im März 2025 um -4,7 % auf 5.305 Stellen. Der Rückgang betrifft vor allem die Berufsgruppen Technik, Fremdenverkehr und Reinigung. Positiv ist die Entwicklung vor allem in den Bereichen Bau (+81) und Gesundheit (+74).

Lehrstellenmarkt

Im März 2025 stehen 439 Lehrstellensuchenden (+25/+6,0 %) 582 offene Lehrstellen gegenüber. Kärntenweit ist im Vergleich zum Vorjahresmonat ein Rückgang der offenen Lehrstellen um 133 bzw. 18,6 % zu verzeichnen. Knapp zwei Drittel der offenen Lehrstellen werden in den Bereichen Fremdenverkehr, Metall/Elektro und Handel nachgefragt. Die Lehrstellennachfrage ist im Vergleich zum Vorjahresmonat leicht um 0,8 % gestiegen.



Mag. Peter Wedenig
Landesgeschäftsführer



MMag.^a Melanie Jann
stv. Landesgeschäftsführerin

Kurzübersicht - Arbeitsmarktdaten

	Kärnten			Österreich	
	Veränd. zum VJ			Veränd. zum VJ	
		absolut	relativ		relativ
Unselbstst. Beschäftigte*	218.000	0	-0,1%	3.956.000	0,2%
Frauen	104.000	0	0,1%	1.858.000	0,5%
Männer	114.000	0	-0,3%	2.098.000	-0,1%
vorgem. Arbeitslose (AL)	19.121	686	3,7%	316.347	8,5%
Frauen	8.248	351	4,4%	135.848	11,8%
Männer	10.873	335	3,2%	180.499	6,2%
Personen in Schulung (SC)	3.514	384	12,3%	80.726	3,3%
Frauen	2.238	263	13,3%	41.974	3,3%
Männer	1.276	121	10,5%	38.752	3,2%
vorg. AL & SC	22.635	1.070	5,0%	397.073	7,4%
Frauen	10.486	614	6,2%	177.822	9,7%
Männer	12.149	456	3,9%	219.251	5,7%

Stellenmarkt

Bestand offene Stellen sofort verfügbar	5.305	-263	-4,7%	81.740	-11,1%
Bestand offene Lehrstellen sofort verfügbar	582	-133	-18,6%	7.633	-8,3%
Zugänge offene Stellen	4.299	191	4,6%	49.267	0,6%
Zugänge offene Lehrstellen	152	44	40,7%	0	0,0%
Lehrstellensuchende	439	25	6,0%	7.781	14,9%

Arbeitslosenquote* (ALQ)

Arbeitslosenquote* (ALQ)	8,1%	0,3 %-Pkt.	7,4%	0,5 %-Pkt.
Frauen	7,3%	0,3 %-Pkt.	6,8%	0,6 %-Pkt.
Männer	8,7%	0,3 %-Pkt.	7,9%	0,4 %-Pkt.

Bundesländervergleich

	Beschäftigte*	Arbeitslose	ALQ*
Burgenland	112.000	8.452	7,0%
Kärnten	218.000	19.121	8,1%
Niederösterreich	650.000	45.528	6,5%
Oberösterreich	685.000	40.155	5,5%
Salzburg	277.000	12.767	4,4%
Steiermark	540.000	38.644	6,7%
Tirol	368.000	16.472	4,3%
Vorarlberg	176.000	10.632	5,7%
Wien	930.000	124.576	11,8%
Österreich	3.956.000	316.347	7,4%

*geschätzte Werte; die endgültigen Zahlen zur unselbständigen Beschäftigung und damit die ALQ werden Mitte des Monats vorliegen.

Arbeitslose und Personen in Schulung im Detail

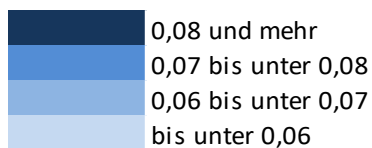
		Veränd. zum VJ			
		absolut	relativ		
Arbeitslose (AL)	19.121	686		3,7%	
Jugendliche unter 25 Jahre	1.768	112		6,8%	
Haupterwerbsalter 25 bis 49 Jahre	10.016	365		3,8%	
50 Jahre und älter	7.337	209		2,9%	
55 Jahre und älter	4.937	213		4,5%	
AusländerInnen	2.761	234		9,3%	
LZAL* über 12 Monate	2.512	40		1,6%	
Pflichtschulausbildung	7.638	230		3,1%	
Lehrausbildung	7.267	184		2,6%	
Mittlere Ausbildung	1.022	39		4,0%	
Höhere Ausbildung	1.883	142		8,2%	
Akademische Ausbildung	1.275	99		8,4%	
AL in Bezirken	19.121	686		3,7%	
Feldkirchen	770	51		7,1%	
Hermagor	442	101		29,6%	
Klagenfurt	6.224	194		3,2%	
Spittal/Drau	2.587	200		8,4%	
St. Veit/Glan	1.597	14		0,9%	
Villach	4.942	129		2,7%	
Völkermarkt	1.445	36		2,6%	
Wolfsberg	1.114	-39		-3,4%	
SC in Bezirken	3.514	384		12,3%	
Feldkirchen	138	14		11,3%	
Hermagor	38	1		2,7%	
Klagenfurt	1.171	134		12,9%	
Spittal/Drau	346	17		5,2%	
St. Veit/Glan	275	28		11,3%	
Villach	927	118		14,6%	
Völkermarkt	235	12		5,4%	
Wolfsberg	384	60		18,5%	
AL und SC in Bezirken	22.635	1.070		5,0%	
Feldkirchen	908	65		7,7%	
Hermagor	480	102		27,0%	
Klagenfurt	7.395	328		4,6%	
Spittal/Drau	2.933	217		8,0%	
St. Veit/Glan	1.872	42		2,3%	
Villach	5.869	247		4,4%	
Völkermarkt	1.680	48		2,9%	
Wolfsberg	1.498	21		1,4%	
Berufe					
Bau	1.575	-326		-17,1%	
Metall-/Elektroberufe	1.266	175		16,0%	
Holz	183	-15		-7,6%	
Hilfsberufe	2.481	-104		-4,0%	
Handel	1.846	91		5,2%	
Fremdenverkehr	3.240	397		14,0%	
Reinigung	1.252	99		8,6%	
Technische Berufe	784	134		20,6%	
Büroberufe	2.195	167		8,2%	
Gesundheit	700	32		4,8%	

*LZAL: Langzeitarbeitslose, siehe Glossar.

Arbeitslosenquote und -entwicklung

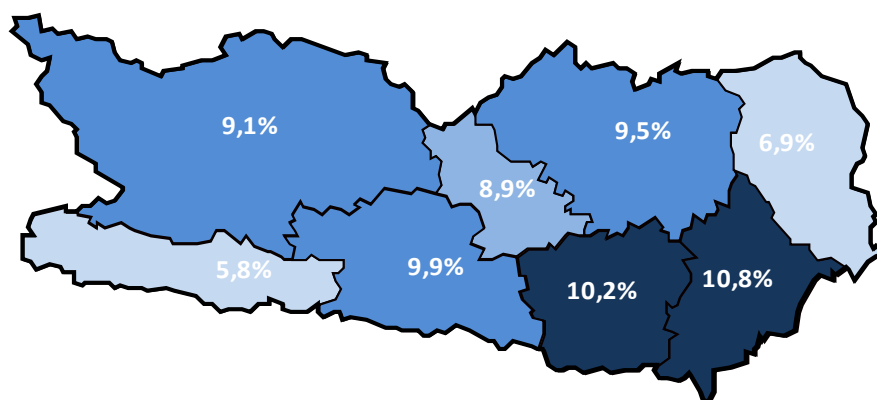
Arbeitslosenquote (ALQ)

Arbeitslosenquoten Februar 2025

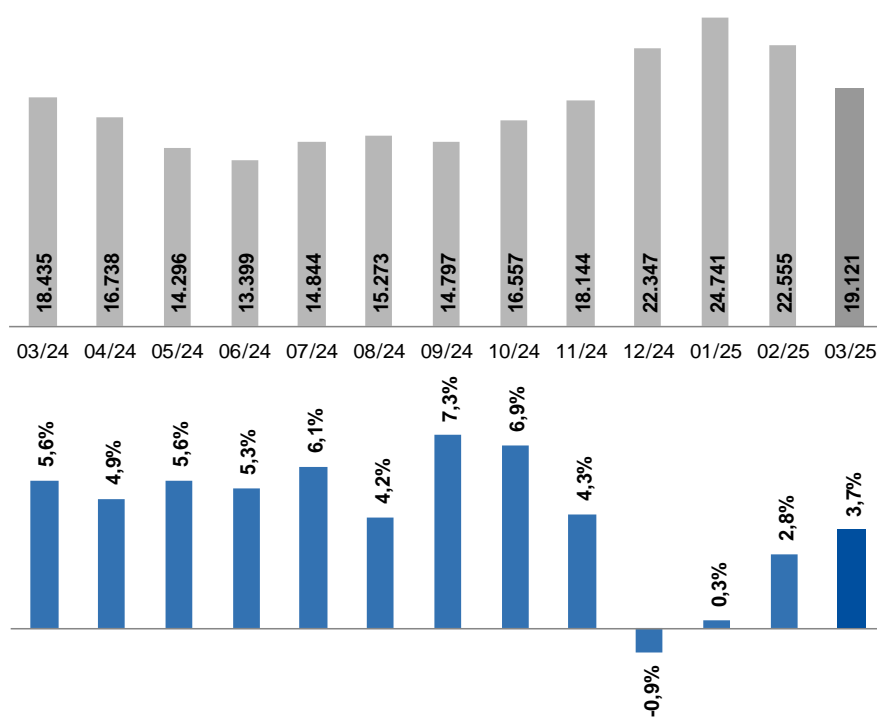


Kärnten: 9,5%

Österreich: 8,1%



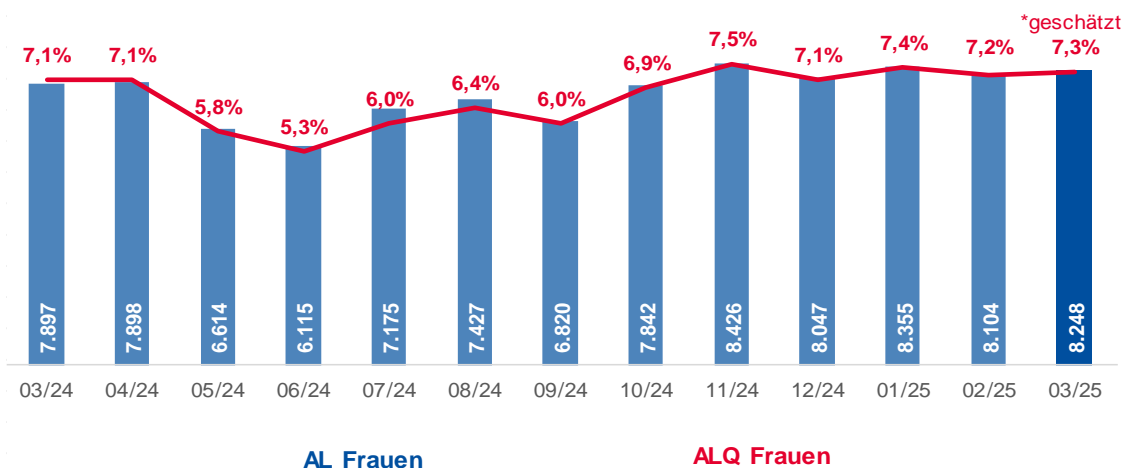
Arbeitslose Personen im Monatsverlauf und Veränderung zum Vorjahresmonat



Arbeitslose Frauen

Frauen	8.248	Veränd. zum VJ		4,4%
		absolut	relativ	
Schulungsteilnehmerinnen	2.238	263		13,3%
Jugendliche unter 25 Jahre	697	50		7,7%
Haupterwerbsalter 25 bis 49 Jahre	4.514	140		3,2%
50 Jahre und älter	3.037	161		5,6%
55 Jahre und älter	1.902	143		8,1%
Pflichtschulausbildung	3.274	143		4,6%
Lehrausbildung	2.641	127		5,1%
Mittlere Ausbildung	634	15		2,4%
Höhere Ausbildung	952	35		3,8%
Akademische Ausbildung	726	30		4,3%
LZAL über 12 Monate	919	-25		-2,6%
Berufe				
Bau	30	-9		-23,1%
Metall-/Elektroberufe	54	-11		-16,9%
Holz	15	2		15,4%
Hilfsberufe	706	-28		-3,8%
Handel	1.246	43		3,6%
Fremdenverkehr	2.010	196		10,8%
Reinigung	993	63		6,8%
Technische Berufe	139	26		23,0%
Büroberufe	1.443	97		7,2%
Gesundheit	544	12		2,3%
Bezirke				
Feldkirchen	324	16		5,2%
Hermagor	219	70		47,0%
Klagenfurt	2.566	48		1,9%
Spittal/Drau	1.211	141		13,2%
St. Veit/Glan	634	6		1,0%
Villach	2.203	53		2,5%
Völkermarkt	642	46		7,7%
Wolfsberg	449	-29		-6,1%

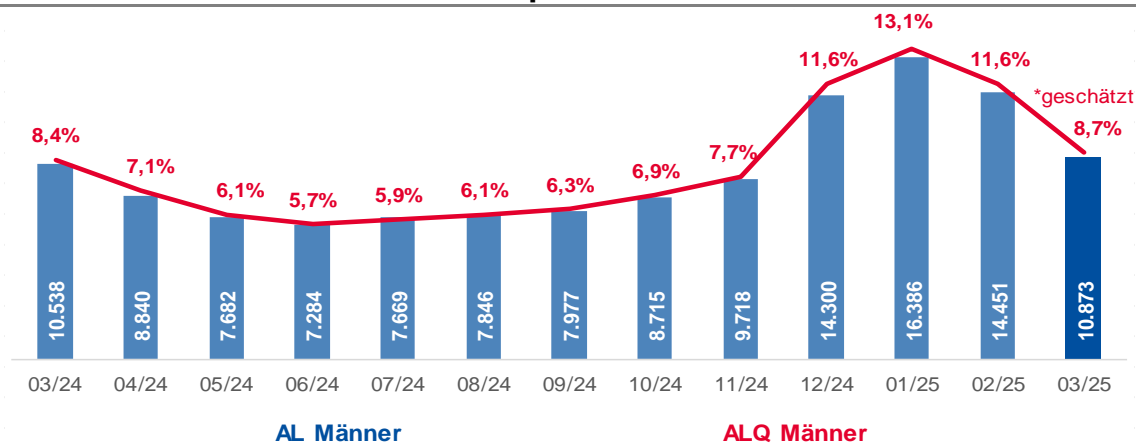
Arbeitslose Frauen und Arbeitslosenquote* im Monatsverlauf



Arbeitslose Männer

Männer	10.873	Veränd. zum VJ		3,2%
		absolut	relativ	
Schulungsteilnehmer	1.276	121		10,5%
Jugendliche unter 25 Jahre	1.071	62		6,1%
Haupterwerbsalter 25 bis 49 Jahre	5.502	225		4,3%
50 Jahre und älter	4.300	48		1,1%
55 Jahre und älter	3.035	70		2,4%
Pflichtschulausbildung	4.364	87		2,0%
Lehrausbildung	4.626	57		1,2%
Mittlere Ausbildung	388	24		6,6%
Höhere Ausbildung	931	107		13,0%
Akademische Ausbildung	549	69		14,4%
LZAL über 12 Monate	1.593	65		4,3%
Berufe				
Bau	1.545	-317		-17,0%
Metall-/Elektroberufe	1.212	186		18,1%
Holz	168	-17		-9,2%
Hilfsberufe	1.775	-76		-4,1%
Handel	600	48		8,7%
Fremdenverkehr	1.230	201		19,5%
Reinigung	259	36		16,1%
Technische Berufe	645	108		20,1%
Büroberufe	752	70		10,3%
Gesundheit	156	20		14,7%
Bezirke				
Feldkirchen	446	35		8,5%
Hermagor	223	31		16,1%
Klagenfurt	3.658	146		4,2%
Spittal/Drau	1.376	59		4,5%
St. Veit/Glan	963	8		0,8%
Villach	2.739	76		2,9%
Völkermarkt	803	-10		-1,2%
Wolfsberg	665	-10		-1,5%

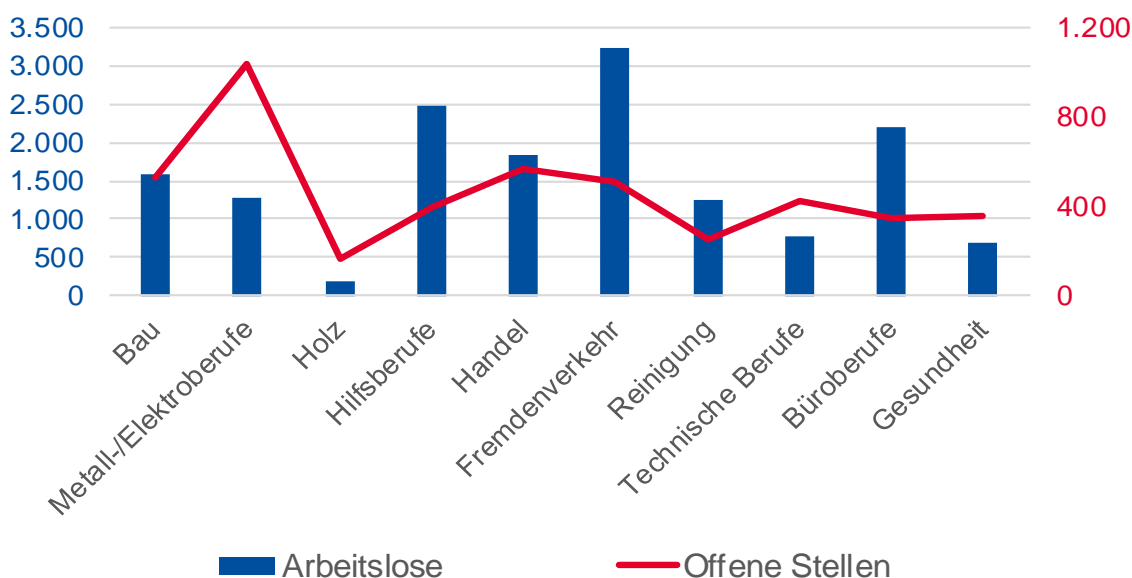
Arbeitslose Männer und Arbeitslosenquote* im Monatsverlauf



Offene Stellen sofort verfügbar

Offene Stellen (OS)		Veränd. zum VJ	
		absolut	relativ
Offene Stellen (OS)	5.305	-263	-4,7%
OS in Berufen			
Bau	530	81	18,0%
Metall-/Elektroberufe	1.041	-1	-0,1%
Holz	164	44	36,7%
Hilfsberufe	392	-38	-8,8%
Handel	572	26	4,8%
Fremdenverkehr	505	-124	-19,7%
Reinigung	255	-42	-14,1%
Technische Berufe	420	-198	-32,0%
Büroberufe	345	-36	-9,4%
Gesundheit	359	74	26,0%
OS in Bezirken			
Feldkirchen	328	72	28,1%
Hermagor	155	-26	-14,4%
Klagenfurt	1.544	-233	-13,1%
Spittal/Drau	547	-142	-20,6%
St. Veit/Glan	412	32	8,4%
Villach	1.268	-54	-4,1%
Völkermarkt	338	21	6,6%
Wolfsberg	713	67	10,4%
Stellenandrangziffer	3,6	3,3	

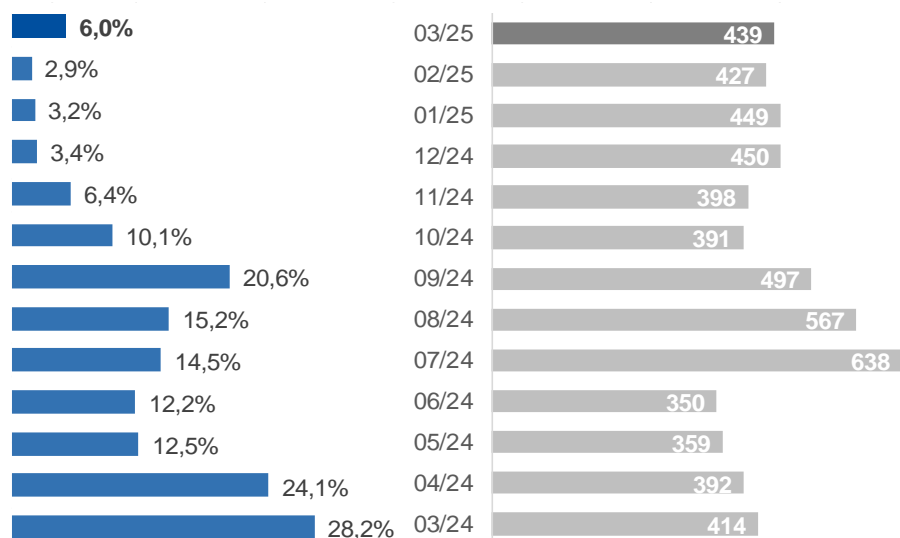
Arbeitskräfteangebot vs. Arbeitskräftenachfrage



Lehrstellensuchende sofort verfügbar

		Veränd. zum VJ			
		absolut	relativ		
Lehrstellensuchende (LS)	439	25		6,0%	
Frauen	178	1		0,6%	
Männer	261	24		10,1%	
LS in Berufen					
Bau	46	2		4,5%	
Metall-/Elektroberufe	116	20		20,8%	
Holz	8	-2		-20,0%	
Handel	89	14		18,7%	
Fremdenverkehr	27	0		0,0%	
Reinigung	0	-3		-100,0%	
Technische Berufe	25	-4		-13,8%	
Büroberufe	63	14		28,6%	
Gesundheit	9	1		12,5%	
LS in Bezirken					
Feldkirchen	11	2		22,2%	
Hermagor	9	7		350,0%	
Klagenfurt	156	12		8,3%	
Spittal/Drau	45	-5		-10,0%	
St. Veit/Glan	21	-13		-38,2%	
Villach	134	22		19,6%	
Völkermarkt	28	-5		-15,2%	
Wolfsberg	35	5		16,7%	

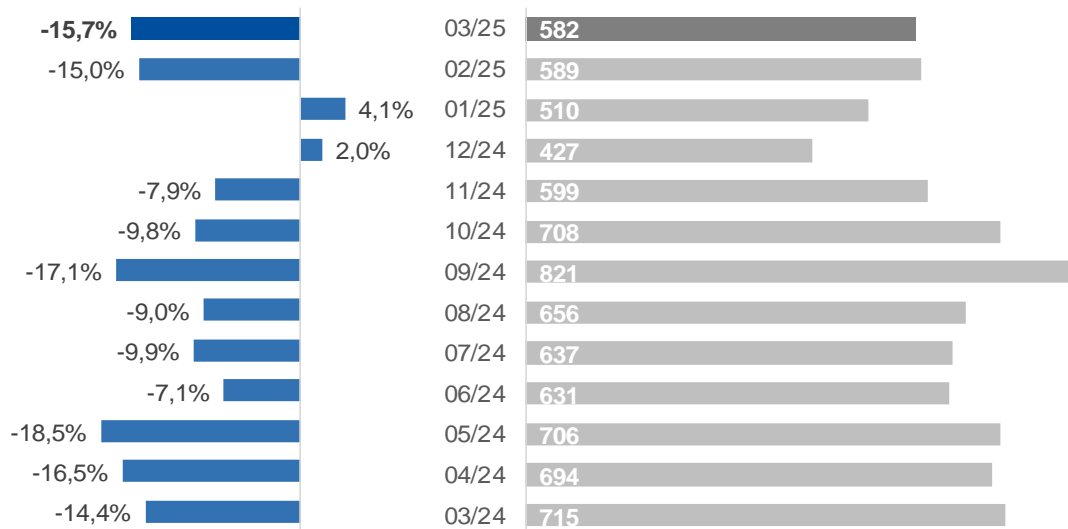
Lehrstellensuchende im Monatsverlauf und Veränderung zum Vorjahresmonat



Offene Lehrstellen sofort verfügbar

		Veränd. zum VJ	
		absolut	relativ
Offene Lehrstellen (OL)	582	-133	-18,6%
OL in Berufen			
Bau	75	-6	-7,4%
Metall-/Elektroberufe	116	-22	-15,9%
Holz	26	-17	-39,5%
Handel	110	-21	-16,0%
Fremdenverkehr	130	-42	-24,4%
Reinigung	4	-2	-33,3%
Technische Berufe	7	-3	-30,0%
Büroberufe	26	-6	-18,8%
Gesundheit	16	-3	-15,8%
OL in Bezirken			
Feldkirchen	52	20	62,5%
Hermagor	51	-19	-27,1%
Klagenfurt	131	-41	-23,8%
Spittal/Drau	128	-71	-35,7%
St. Veit/Glan	21	-16	-43,2%
Villach	130	9	7,4%
Völkermarkt	19	-24	-55,8%
Wolfsberg	50	9	22,0%
Lehrstellenandrangziffer	0,8	0,6	

Offene Lehrstellen im Monatsverlauf und Veränderung zum Vorjahresmonat



Arbeitslose Jugendliche






















		Veränd. zum VJ			
		absolut	relativ		
Jugendliche bis 25 Jahre	1.768	112		6,8%	
Frauen	697	50		7,7%	
Männer	1.071	62		6,1%	
Personen in Schulung (SC)	1.227	164		15,4%	
Ausbildung					
Pflichtschulausbildung	810	33		4,2%	
Lehrausbildung	574	-6		-1,0%	
Mittlere Ausbildung	114	27		31,0%	
Höhere Ausbildung	245	64		35,4%	
Akademische Ausbildung	21	-1		-4,5%	
Berufe					
Bau	164	-22		-11,8%	
Metall-/Elektroberufe	201	31		18,2%	
Holz	20	-5		-20,0%	
Hilfsberufe	245	0		0,0%	
Handel	268	42		18,6%	
Fremdenverkehr	290	19		7,0%	
Reinigung	53	12		29,3%	
Technische Berufe	70	4		6,1%	
Büroberufe	147	-8		-5,2%	
Gesundheit	68	22		47,8%	
Bezirke					
Feldkirchen	76	6		8,6%	
Hermagor	53	18		51,4%	
Klagenfurt	566	14		2,5%	
Spittal/Drau	240	17		7,6%	
St. Veit/Glan	169	-13		-7,1%	
Villach	436	65		17,5%	
Völkermarkt	124	3		2,5%	
Wolfsberg	104	2		2,0%	
Jugendliche bis 19 Jahre	283	15		5,6%	
Feldkirchen	12	2		20,0%	
Hermagor	10	4		66,7%	
Klagenfurt	81	-16		-16,5%	
Spittal/Drau	47	6		14,6%	
St. Veit/Glan	30	-1		-3,2%	
Villach	63	9		16,7%	
Völkermarkt	22	8		57,1%	
Wolfsberg	18	3		20,0%	
Jugendliche 20 bis 24 Jahre	1.485	97		7,0%	
Feldkirchen	64	4		6,7%	
Hermagor	43	14		48,3%	
Klagenfurt	485	30		6,6%	
Spittal/Drau	193	11		6,0%	
St. Veit/Glan	139	-12		-7,9%	
Villach	373	56		17,7%	
Völkermarkt	102	-5		-4,7%	
Wolfsberg	86	-1		-1,1%	

Arbeitslose Ältere

		Veränd. zum VJ			
		absolut	relativ		
Ältere (50 Jahre und älter)	7.337	209		2,9%	
Frauen	3.037	161		5,6%	
Männer	4.300	48		1,1%	
Personen in Schulung (SC)	371	36		10,7%	
Pflichtschulausbildung	2.819	63		2,3%	
Lehrausbildung	3.091	67		2,2%	
Mittlere Ausbildung	387	-8		-2,0%	
Höhere Ausbildung	649	51		8,5%	
Akademische Ausbildung	378	38		11,2%	
LZAL über 12 Monate	1.543	-12		-0,8%	
Bezirke					
Feldkirchen	294	20		7,3%	
Hermagor	185	38		25,9%	
Klagenfurt	2.180	106		5,1%	
Spittal/Drau	1.066	37		3,6%	
St. Veit/Glan	614	-13		-2,1%	
Villach	1.922	41		2,2%	
Völkermarkt	576	-22		-3,7%	
Wolfsberg	500	2		0,4%	

Ältere (55 Jahre und älter)	4.937	213		4,5%	
Frauen	1.902	143		8,1%	
Männer	3.035	70		2,4%	
Personen in Schulung (SC)	371	36		10,7%	
Pflichtschulausbildung	1.887	71		3,9%	
Lehrausbildung	2.109	70		3,4%	
Mittlere Ausbildung	262	8		3,1%	
Höhere Ausbildung	446	45		11,2%	
Akademische Ausbildung	229	27		13,4%	
LZAL über 12 Monate	1.171	16		1,4%	
Bezirke					
Feldkirchen	186	0		0,0%	
Hermagor	131	29		28,4%	
Klagenfurt	1.447	81		5,9%	
Spittal/Drau	702	27		4,0%	
St. Veit/Glan	412	2		0,5%	
Villach	1.308	67		5,4%	
Völkermarkt	398	-2		-0,5%	
Wolfsberg	353	9		2,6%	

Arbeitslose Ausländer_innen

		Veränd. zum VJ			
		absolut	relativ		
AusländerInnen	2.761	234		9,3%	
Frauen	2025/Mar	0		0,0%	
Männer	2.230	182		8,9%	
Personen in Schulung (SC)	1.042	110		11,8%	
Pflichtschulausbildung	3.183	271		9,3%	
Lehrausbildung	895	93		11,6%	
Mittlere Ausbildung	179	24		15,5%	
Höhere Ausbildung	357	6		1,7%	
Akademische Ausbildung	351	24		7,3%	
LZAL über 12 Monate	491	60		13,9%	
mit Asyl	642	86		15,5%	
Nationalität					
BOS-Bosnien-Herzegowina	623	2		0,3%	
CRO-Kroatien	625	56		9,8%	
D-Deutschland	547	67		14,0%	
SLO-Slowenien	460	17		3,8%	
R-Rumänien	435	81		22,9%	
H-Ungarn	340	52		18,1%	
UKR-Ukraine	194	41		26,8%	
I-Italien	179	18		11,2%	
SYR-Syrien	179	30		20,1%	
AFG-Afghanistan	165	6		3,8%	

Glossar und verwendete Abkürzungen

Arbeitslosenbestand

Zum Monatsende-Stichtag bei den Regionalen Geschäftsstellen des Arbeitsmarktservice zum Zwecke der Arbeitsvermittlung registrierte Personen, die nicht in Beschäftigung oder Ausbildung (Schulung) stehen. Die regionale Zuordnung erfolgt nach dem Wohnort der Arbeitslosen.

Arbeitslosenquote (national)

Berechnung: Bestand Arbeitsloser / (Bestand Arbeitsloser + Bestand Beschäftigter). Es werden dabei nur die unselbstständig Beschäftigten berücksichtigt. Diese Dimension gibt an, ob die betrachteten Personen zum Stichtag beschäftigt waren oder nicht. Diese Information wird über den Dachverband der Sozialversicherungsträger gewonnen.

Berufe

Zuletzt ausgeübter Beruf der betrachteten Personen inkl. Lehrberufen. Die Struktur richtet sich nach der üblichen Berufssystematik.

Beschäftigungsausmaß

Gewünschtes Beschäftigungsausmaß der betrachteten Personen: V-Vollzeit, T-Teilzeit, B-Beides, unbestimmt, k.A.

In Schulung befindliche Personen

Es handelt sich dabei um Personen, die in AMS-Schulungsmaßnahmen einbezogen sind. Die regionale Zuordnung erfolgt nach dem Wohnort des Schulungsteilnehmers/der Schulungsteilnehmerin.

Langzeitarbeitslose über 12 Monate

In Österreich werden Personen, die über 365 Tage arbeitslos gemeldet sind, und die auch keine längere Schulung oder Beschäftigungsförderung des AMS absolviert bzw. erhalten haben, als langzeitarbeitslos gezählt. Unterbrechungen bis 28 Tage (z.B.: durch kurze Schulungen, Krankenstand oder kurze Beschäftigungsepisoden) werden nicht berücksichtigt.

Lehrstellensuchende - Verfügbarkeit

Vorgemerkte Lehrstellensuchende, die z.B. wegen eines bestehenden Schulbesuchs eine Lehrstelle noch nicht antreten können, gelten als nicht sofort verfügbare Lehrstellensuchende. Liegt das Datum des gewünschten Lehrstellenantritts aber bereits in der Vergangenheit, so werden diese Personen als sofort verfügbare Lehrstellensuchende gezählt. In der AMS-Standardstatistik werden bei den Lehrstellensuchenden die sofort verfügbaren Lehrstellensuchenden (ohne Einstellzusage) ausgewiesen.

Lehrstellensuchende – Vorgemerkt

Bei den Regionalen Geschäftsstellen des Arbeitsmarktservice zum Zwecke der Lehrstellenvermittlung registrierte Personen, für die noch keine erfolgreiche Vermittlung zustande gekommen ist (ohne Einstellzusage). Die regionale Zuordnung erfolgt nach dem Wohnort des/der Lehrstellensuchenden. Auch bei gleichzeitiger Arbeitsplatzsuche wird die Person primär als Lehrstellensuchende/r erfasst.

Offene Lehrstellen

Die sich aus den Vermittlungsaufträgen der Betriebe ergebende Zahl der freien Lehr- oder Ausbildungsstellen, für die noch keine erfolgreiche Vermittlung zustande gekommen ist (ohne Einstellzusage). Die regionale Zuordnung erfolgt nach dem Standort des Lehrplatzes bzw. der Ausbildungsstelle.

Offene Stellen

Die sich aus den Vermittlungsaufträgen der Betriebe an die Regionalen Geschäftsstellen des Arbeitsmarktservice ergebende Zahl der freien Arbeitsplätze. Die regionale Zuordnung erfolgt nach dem Arbeitsort.

Verfügbarkeit

Als sofort verfügbare offene Stellen gelten solche, die bereits hätten besetzt werden können, deren gewünschtes Eintrittsdatum also in der Vergangenheit liegt. Nicht sofort verfügbare Stellen sind jene, die für Vermittlungsbemühungen zwar bereits bekanntgegeben wurden, die aber erst zu einem späteren Zeitpunkt besetzt werden können.

Zu- und Abgänge

Der Zeitpunkt des Zuganges einer offenen Stelle ist mit dem Datum, an dem der Auftrag an die Regionale Geschäftsstelle gegeben wurde, definiert. Ein Abgang wird dann registriert, wenn das Vermittlungsergebnis realisiert wird, d.h. die offene Stelle tatsächlich besetzt wird bzw. der Tatbestand bekannt wird, dass bereits eine Besetzung erfolgte oder ein anderweitiger Abbuchungsgrund bekannt wird. Die Zu- und Abgänge beinhalten immer sofort und nicht sofort verfügbare offene Stellen.

Abkürzungen

AL - arbeitslose Personen
ALQ - Arbeitslosenquote
LS - Lehrstellensuchende
LZAL - Langzeitarbeitslose Personen
SC - Personen in Schulung
OL - offene Lehrstellen
OS - offene Stellen

Arbeitsmarktservice Kärnten, Landesgeschäftsstelle

9021 Klagenfurt, Rudolfsbahngürtel 42
Tel.: +4350 904 240 Fax.: +4350 904 200190
E-Mail: ams.kaernten@ams.at
Landesgeschäftsführer: Mag. Peter Wedenig
Stv. Landesgeschäftsführerin: MMag.^a Melanie Jann

Arbeitsmarktservice Feldkirchen

9560 Feldkirchen, 10.-Oktober-Straße 30
Tel.: +4350 904 240 Fax.: +4350 904 201190
E-Mail: ams.feldkirchen@ams.at
Leiter: Karl-Heinz Durchschlag
Stv. Leiter: Peter Sagmeister, BA

Arbeitsmarktservice Hermagor

9620 Hermagor, Eggerstraße 19
Tel.: +4350 904 240 Fax.: +4350 904 202190
E-Mail: ams.hermagor@ams.at
Leiter: Franz Jost
Stv. Leitung: Karoline Krainer-Jarnig

Arbeitsmarktservice Klagenfurt

9021 Klagenfurt, Rudolfsbahngürtel 40
Tel.: +4350 904 240 Fax.: +4350 904 203190
E-Mail: ams.klagenfurt@ams.at
Leiter: Wolfgang Orasch
Stv. Leiter: Johann Rehsman

Arbeitsmarktservice Spittal/Drau

9800 Spittal/Drau, Ortenburgerstraße 13
Tel.: +4350 904 240 Fax.: +4350 904 204190
E-Mail: ams.spittal@ams.at
Leiter: Johann Oberlerchner
Stv. Leiterin: Daniela Thuswalder

Arbeitsmarktservice St. Veit/Glan

9300 St. Veit/Glan, Gerichtsstraße 18
Tel.: +4350 904 240 Fax.: +4350 904 205190
E-Mail: ams.sanktveit@ams.at
Leiter: Günter Krassnig
Stv. Leiterin: Iris Krainer

Arbeitsmarktservice Villach

9500 Villach, Trattengasse 30
Tel.: +4350 904 240 Fax.: +4350 904 206190
E-Mail: ams.villach@ams.at
Leiter: Mag. Josef Zeichen
Stv. Leiterin: Andrea Defregger

Arbeitsmarktservice Völkermarkt

9100 Völkermarkt, Hauptplatz 14
Tel.: +4350 904 240 Fax.: +4350 904 207190
E-Mail: ams.voelkermarkt@ams.at
Leiterin: Mag.^a Angelika Schleschitz Newart
Stv. Leiterin: Mag.^a Angelika Pribasnig

Arbeitsmarktservice Wolfsberg

9400 Wolfsberg, Gerhart-Ellert-Platz 1
Tel.: +4350 904 240 Fax.: +4350 904 208190
E-Mail: ams.wolfsberg@ams.at
Leiter: Klaus Leopold
Stv. Leitung: Ing. Hans Jürgen Pum