



Arbeitsmarkt Kärnten

November
2024

#weiter informiert bleiben

Inhaltsangabe

Monatsüberblick	1
Kurzübersicht - Arbeitsmarktdaten	2
Arbeitslose und Personen in Schulung im Detail	3
Arbeitslosenquote und -entwicklung	4
Arbeitslose Frauen	5
Arbeitslose Männer	6
Offene Stellen sofort verfügbar	7
Lehrstellensuchende sofort verfügbar	8
Offene Lehrstellen sofort verfügbar	9
Besondere Personengruppen	
Arbeitslose Jugendliche	10
Arbeitslose Ältere	11
Arbeitslose Ausländer_innen	12
Glossar und Abkürzungen	13

Impressum:

Medieninhaber und Herausgeber:

Arbeitsmarktservice Kärnten
Rudolfsbahngürtel 42, 9020 Klagenfurt
Tel.: +43 50 904 240
www.ams.at/arbeitsmarktdaten-und-medien#kaernten

Redaktion: Katharina Krassnig, MA
Druck: AMS Kärnten
Layout: Katharina Krassnig, MA
Rückfragehinweis: Katharina Krassnig, MA Tel.: +43 50 904 200111

Monatsüberblick

„Mit einer Zunahme der Arbeitslosigkeit im November um 4,3% liegen wir in Kärnten – trotz Konjunkturschwäche und analog den Vormonaten – relativ stabil und neuerlich unter dem Österreichschnitt von Plus 10,4%. Auch der Beschäftigtenstand hält sich mit 220.000 Beschäftigten konstant hoch. Massiv fällt der Rückgang der offenen Stellen im konjunktursensiblen Leasingbereich aus (-968). Das entspricht rund 80% des gesamten Rückgangs bei den offenen Stellen (-1.228). Positiv entwickelt sich hingegen die Situation bei den Arbeitslosen im Bereich Bau (-35/-2,9%), Hilfsberufe (-24/-1%) und Holz (-4/-2,6%), sowie nach Regionen betrachtet in Spittal/Drau (-66/-2,5%). Die Entwicklung bei den zentralen Zielgruppen entspricht den Vormonaten: Weiterhin erfreulich ist die Abnahme bei Langzeitarbeitslosen (über ein Jahr vorgemerkt) um -1,7% (-42) und die geringe Zunahme bei über 50-Jährigen (+66/+1%). Neuerlich zugenommen hat die Arbeitslosigkeit unter den Jugendlichen mit 16,4% (+249). Besonders in den Fokus unserer Integrationsbemühungen rücken wir Jugendliche bis 19 Jahre mit maximal Pflichtschulabschluss: In dieser Gruppe verzeichnen wir eine Zunahme um 52 Personen.“

Mag. Peter Wedenig, Geschäftsführer AMS Kärnten

Unselbständige Beschäftigung

Die Beschäftigung wird aktuell auf 220.000 Personen geschätzt und liegt damit nur gering unter dem Niveau des Vorjahresmonats. Österreichweit wird die Beschäftigung leicht steigend zum Vorjahresmonat prognostiziert (3.957.000 Beschäftigte/ Veränderung +0,1 %).

Arbeitslosenquote

Für November 2024 liegt die geschätzte Arbeitslosenquote bei 7,6 % und liegt damit über dem Österreichschnitt. Zum Vorjahresmonat ist die Quote um 0,3 %-Punkte höher. Die Quote der Frauen liegt unter der Männer.

Arbeitslose Frauen und Männer

Im November 2024 steigt die Zahl der Personen auf Arbeitssuche um 740 bzw. 4,3 % auf 18.144 gegenüber dem Vorjahresmonat. Inklusiv der Schulungsteilnehmer_innen verzeichnet Kärnten 21.402 arbeitslose Personen. Die absolute Zunahme bei den Vorgemerkten betrifft vor allem die Berufsgruppen Büro, Metall/Elektro und Technik. Insbesondere die Berufe Bau (-2,9 %) und Hilfsberufe (-1,0 %) zeigen einen Rückgang in der Arbeitslosigkeit auf. Die höchste relative Zunahme gegenüber dem Vorjahr gab es in Wolfsberg (12,1 %), gefolgt von St. Veit/Glan und Feldkirchen. Nur Spittal/Drau verzeichnet eine Abnahme in der Arbeitslosigkeit mit 2,5 %.

Mit +546 bzw. +6,0 % steigt die Arbeitslosigkeit der Männer gegenüber dem Vorjahresmonat auf 9.718 Personen. Die stärkste absolute Zunahme der Männerarbeitslosigkeit findet sich im Bereich Metall/Elektro. Im Gegenzug sinkt die Arbeitslosigkeit im Bereich Bau, Holz und den Hilfsberufen. Die Frauenarbeitslosigkeit (+194 bzw. +2,4 %) konzentriert sich weiterhin auf die Bereiche Fremdenverkehr, Büro und Handel.

Die Arbeitslosigkeit bei den über 50-Jährigen ist minimal steigend. 6.929 Arbeitslose über 50 Jahre sind derzeit beim AMS Kärnten vorgemerkt. Dies bedeutet einen leichten Anstieg um 1,0 % zum Vorjahresmonat (Österreichschnitt +8,7 %). Mit 1,7 % weniger langzeitarbeitslosen Personen über ein Jahr verzeichnet Kärnten 2.415 Langzeitarbeitslose im aktuellen Monat (Österreichschnitt +22,5 %).

Arbeitslose Jugendliche


In Kärnten sind 1.768 Jugendliche bis 25 Jahre aktuell beim AMS Kärnten vorgemerkt. Zum Vorjahresmonat bedeutet dies eine Zunahme um 16,4 % bzw. 249 Personen. Damit befindet sich Kärnten über dem Österreichschnitt (+11,7 %). Eine größere absolute Zunahme in der Jugendarbeitslosigkeit verzeichnen die Bereiche Handel, Metall/Elektro, Fremdenverkehr und Büro.

Stellenmarkt

Die Zahl der offenen Stellen sinkt im November 2024 erneut um -19,9% auf 4.955 Stellen. Der Rückgang betrifft alle Berufsgruppen mit Ausnahme des Gesundheitsbereichs. Der Rückgang der offenen Stellen betrifft insbesondere den Bereich Metall/Elektro (-561). Anzumerken ist dabei der massive Rückgang an Stellen im Leasingbereich.

Lehrstellenmarkt

Im November 2024 gibt es 398 Lehrstellensuchende (+24/+6,4 %), dem stehen 599 offene Lehrstellen gegenüber. Kärntenweit wird ein leichtes Plus von 12 bzw. 2,0 % offenen Lehrstellen zum Vorjahresmonat verzeichnet. Mehr als zwei Drittel der offenen Lehrstellen werden in den Bereichen Handel, Fremdenverkehr und Metall/Elektro nachgefragt. Der Lehrstellenandrang ist mit 0,7 im Vergleich zum Vorjahresmonat leicht gestiegen (November 2023: 0,6).



Mag. Peter Wedenig



MMag.^a Melanie Jann

Kurzübersicht - Arbeitsmarktdaten

	Kärnten			Österreich	
	Veränd. zum VJ			Veränd. zum VJ	
		absolut	relativ		relativ
Unselbstst. Beschäftigte*	220.000	-1.000	-0,5%	3.957.000	0,1%
Frauen	104.000	0	0,2%	1.848.000	0,7%
Männer	116.000	-1.000	-1,1%	2.109.000	-0,5%
vorgem. Arbeitslose (AL)	18.144	740	4,3%	304.372	10,4%
Frauen	8.426	194	2,4%	135.969	11,4%
Männer	9.718	546	6,0%	168.403	9,6%
Personen in Schulung (SC)	3.258	274	9,2%	79.591	3,6%
Frauen	2.081	153	7,9%	41.531	1,1%
Männer	1.177	121	11,5%	38.060	6,4%
vorg. AL & SC	21.402	1.014	5,0%	383.963	8,9%
Frauen	10.507	347	3,4%	177.500	8,8%
Männer	10.895	667	6,5%	206.463	9,0%

Stellenmarkt

Bestand offene Stellen sofort verfügbar	4.955	-1.228	-19,9%	82.855	-12,8%
Bestand offene Lehrstellen sofort verfügbar	599	12	2,0%	7.241	-16,3%
Zugänge offene Stellen	2.446	-511	-17,3%	36.096	-4,5%
Zugänge offene Lehrstellen	112	37	49,3%	1.319	-18,4%
Lehrstellensuchende	398	24	6,4%	8.237	19,9%

Arbeitslosenquote* (ALQ)

Arbeitslosenquote* (ALQ)	7,6%	0,3 %-Pkt.	7,1%	0,6 %-Pkt.
Frauen	7,5%	0,1 %-Pkt.	6,9%	0,6 %-Pkt.
Männer	7,7%	0,5 %-Pkt.	7,4%	0,6 %-Pkt.

Bundesländervergleich

	Beschäftigte*	Arbeitslose	ALQ*
Burgenland	112.000	7.891	6,6%
Kärnten	220.000	18.144	7,6%
Niederösterreich	658.000	42.266	6,0%
Oberösterreich	698.000	35.884	4,9%
Salzburg	268.000	14.119	5,0%
Steiermark	548.000	35.120	6,0%
Tirol	348.000	20.960	5,7%
Vorarlberg	171.000	11.376	6,2%
Wien	934.000	118.612	11,3%
Österreich	3.957.000	304.372	7,1%

*geschätzte Werte; die endgültigen Zahlen zur unselbständigen Beschäftigung und damit die ALQ werden Mitte des Monats vorliegen.

Arbeitslose und Personen in Schulung im Detail

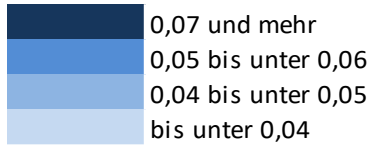
		Veränd. zum VJ			
		absolut	relativ		
Arbeitslose (AL)	18.144	740		4,3%	
Jugendliche unter 25 Jahre	1.768	249		16,4%	
Haupterwerbsalter 25 bis 49 Jahre	9.447	425		4,7%	
Ältere über 50 Jahre	6.929	66		1,0%	
Ältere über 55 Jahre	4.629	189		4,3%	
AusländerInnen	4.741	432		10,0%	
LZAL* über 12 Monate	2.415	-42		-1,7%	
Pflichtschulausbildung	7.221	229		3,3%	
Lehrausbildung	6.811	302		4,6%	
Mittlere Ausbildung	1.032	-12		-1,1%	
Höhere Ausbildung	1.889	145		8,3%	
Akademische Ausbildung	1.151	91		8,6%	
AL in Bezirken	18.144	740		4,3%	
Feldkirchen	756	23		3,1%	
Hermagor	497	4		0,8%	
Klagenfurt	5.702	283		5,2%	
Spittal/Drau	2.584	-66		-2,5%	
St. Veit/Glan	1.419	109		8,3%	
Villach	4.791	185		4,0%	
Völkermarkt	1.304	84		6,9%	
Wolfsberg	1.091	118		12,1%	
SC in Bezirken	3.258	274		9,2%	
Feldkirchen	132	30		29,4%	
Hermagor	30	4		15,4%	
Klagenfurt	1.115	99		9,7%	
Spittal/Drau	312	33		11,8%	
St. Veit/Glan	286	51		21,7%	
Villach	826	74		9,8%	
Völkermarkt	217	-4		-1,8%	
Wolfsberg	340	-13		-3,7%	
AL und SC in Bezirken	21.402	1.014		5,0%	
Feldkirchen	888	53		6,3%	
Hermagor	527	8		1,5%	
Klagenfurt	6.817	382		5,9%	
Spittal/Drau	2.896	-33		-1,1%	
St. Veit/Glan	1.705	160		10,4%	
Villach	5.617	259		4,8%	
Völkermarkt	1.521	80		5,6%	
Wolfsberg	1.431	105		7,9%	
Berufe					
Bau	1.156	-35		-2,9%	
Metall-/Elektroberufe	1.035	194		23,1%	
Holz	149	-4		-2,6%	
Hilfsberufe	2.416	-24		-1,0%	
Handel	1.718	39		2,3%	
Fremdenverkehr	3.771	75		2,0%	
Reinigung	1.159	56		5,1%	
Technische Berufe	665	99		17,5%	
Büroberufe	2.055	218		11,9%	
Gesundheit	694	0		0,0%	

*LZAL: Langzeitarbeitslose, siehe Glossar.

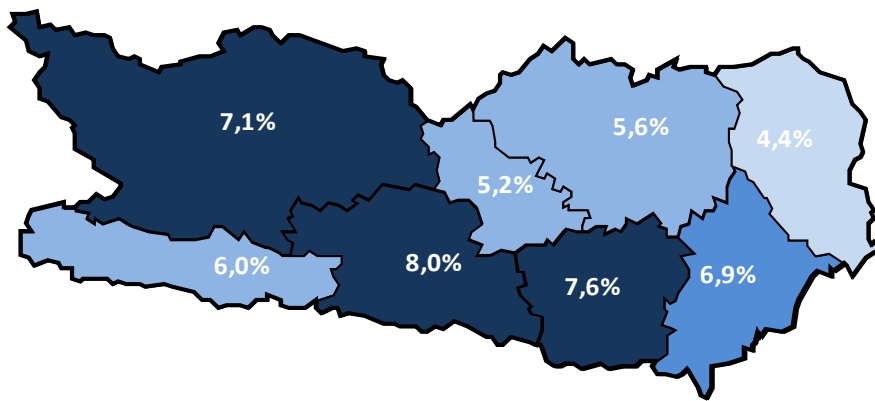
Arbeitslosenquote und -entwicklung

Arbeitslosenquote (ALQ)

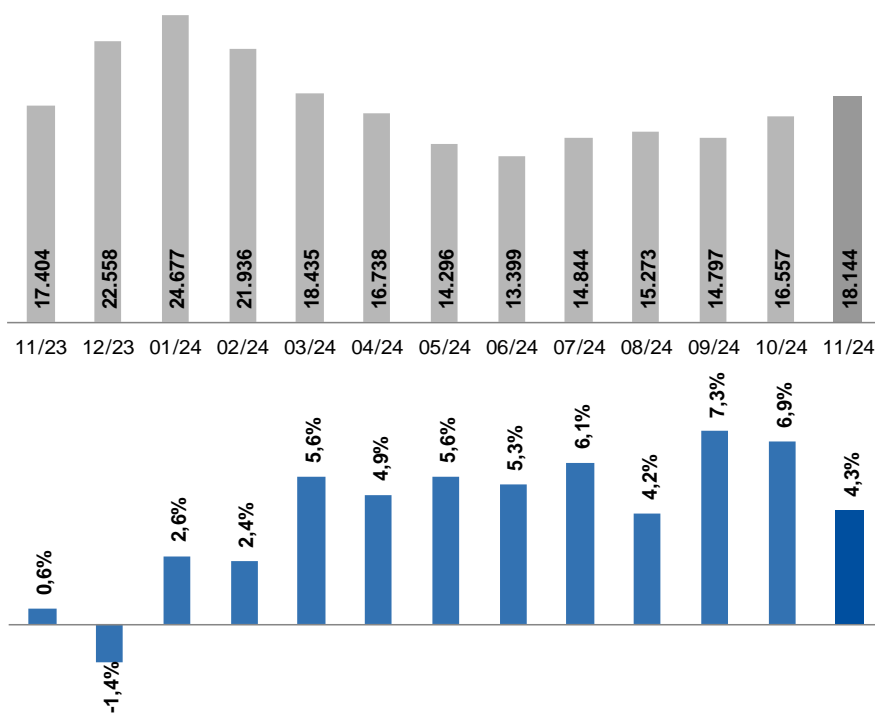
Arbeitslosenquoten Oktober 2024



Kärnten: 6,9%
Österreich: 6,9%



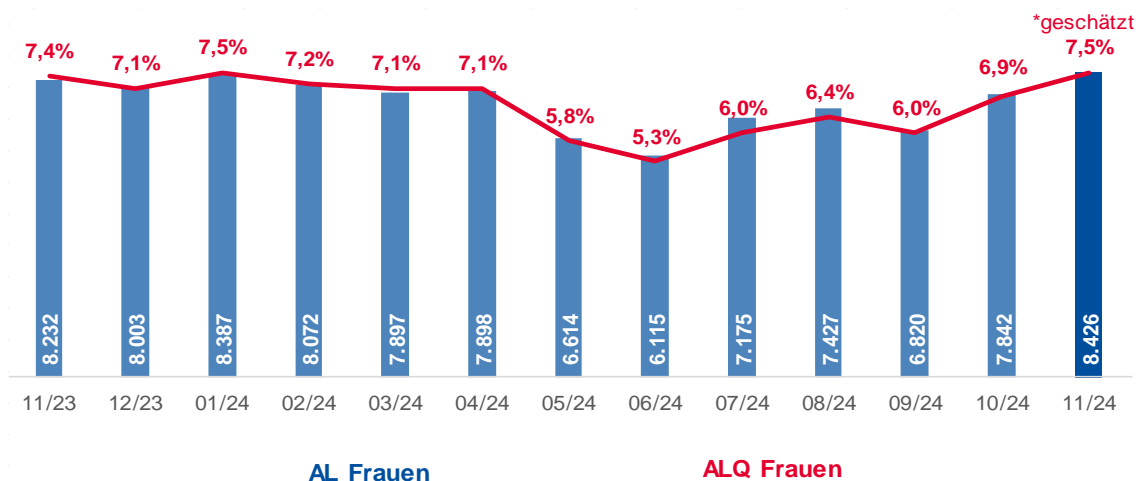
Arbeitslose Personen im Monatsverlauf und Veränderung zum Vorjahresmonat



Arbeitslose Frauen

Frauen		Veränd. zum VJ			
		absolut	relativ		
Frauen	8.426	194		2,4%	
Schulungsteilnehmerinnen	2.081	153		7,9%	
Jugendliche unter 25 Jahre	778	100		14,7%	
Haupterwerbsalter 25 bis 49 Jahre	4.647	135		3,0%	
Ältere über 50 Jahre	3.001	-41		-1,3%	
Ältere über 55 Jahre	1.860	73		4,1%	
Pflichtschulausbildung	3.271	14		0,4%	
Lehrausbildung	2.795	97		3,6%	
Mittlere Ausbildung	664	-18		-2,6%	
Höhere Ausbildung	1.006	57		6,0%	
Akademische Ausbildung	665	52		8,5%	
LZAL über 12 Monate	871	-97		-10,0%	
Berufe					
Bau	34	3		9,7%	
Metall-/Elektroberufe	69	13		23,2%	
Holz	17	6		54,5%	
Hilfsberufe	712	-14		-1,9%	
Handel	1.113	-21		-1,9%	
Fremdenverkehr	2.339	-21		-0,9%	
Reinigung	931	25		2,8%	
Technische Berufe	120	16		15,4%	
Büroberufe	1.365	162		13,5%	
Gesundheit	553	-10		-1,8%	
Bezirke					
Feldkirchen	354	24		7,3%	
Hermagor	299	15		5,3%	
Klagenfurt	2.423	87		3,7%	
Spittal/Drau	1.419	-80		-5,3%	
St. Veit/Glan	615	40		7,0%	
Villach	2.242	101		4,7%	
Völkermarkt	613	2		0,3%	
Wolfsberg	461	5		1,1%	

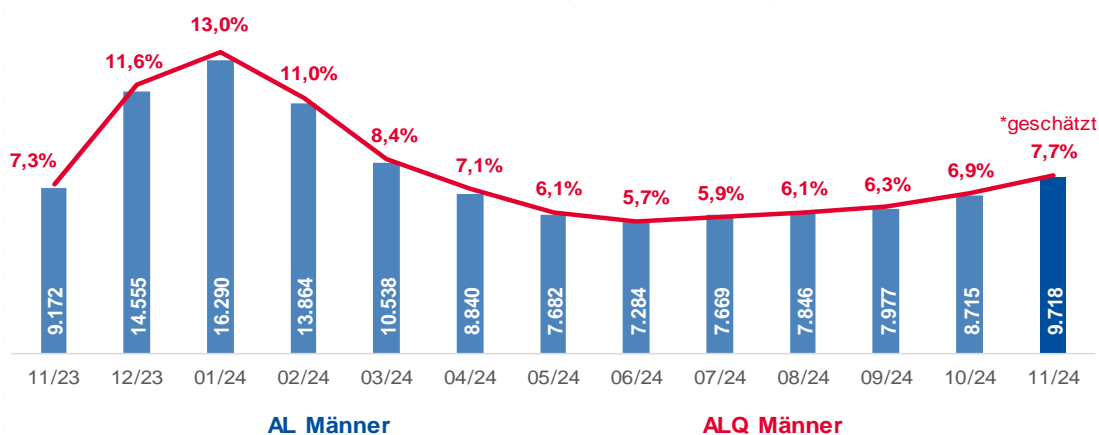
Arbeitslose Frauen und Arbeitslosenquote* im Monatsverlauf



Arbeitslose Männer

		Veränd. zum VJ			
		absolut	relativ		
Männer	9.718	546		6,0%	
Schulungsteilnehmer	1.177	121		11,5%	
Jugendliche unter 25 Jahre	990	149		17,7%	
Haupterwerbsalter 25 bis 49 Jahre	4.800	290		6,4%	
Ältere über 50 Jahre	3.928	107		2,8%	
Ältere über 55 Jahre	2.769	116		4,4%	
Pflichtschulausbildung	3.950	215		5,8%	
Lehrausbildung	4.016	205		5,4%	
Mittlere Ausbildung	368	6		1,7%	
Höhere Ausbildung	883	88		11,1%	
Akademische Ausbildung	486	39		8,7%	
LZAL über 12 Monate	1.544	55		3,7%	
Berufe					
Bau	1.122	-38		-3,3%	
Metall-/Elektroberufe	966	181		23,1%	
Holz	132	-10		-7,0%	
Hilfsberufe	1.704	-10		-0,6%	
Handel	605	60		11,0%	
Fremdenverkehr	1.432	96		7,2%	
Reinigung	228	31		15,7%	
Technische Berufe	545	83		18,0%	
Büroberufe	690	56		8,8%	
Gesundheit	141	10		7,6%	
Bezirke					
Feldkirchen	402	-1		-0,2%	
Hermagor	198	-11		-5,3%	
Klagenfurt	3.279	196		6,4%	
Spittal/Drau	1.165	14		1,2%	
St. Veit/Glan	804	69		9,4%	
Villach	2.549	84		3,4%	
Völkermarkt	691	82		13,5%	
Wolfsberg	630	113		21,9%	

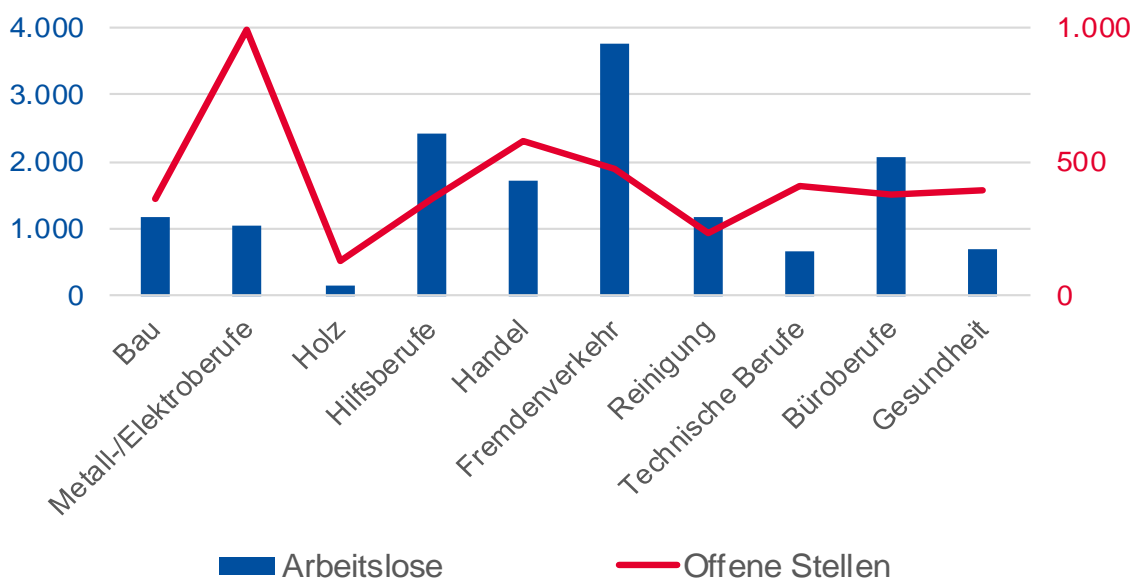
Arbeitslose Männer und Arbeitslosenquote* im Monatsverlauf



Offene Stellen sofort verfügbar

Offene Stellen (OS)		Veränd. zum VJ	
		absolut	relativ
Offene Stellen (OS)	4.955	-1.228	-19,9%
OS in Berufen			
Bau	358	-31	-8,0%
Metall-/Elektroberufe	997	-561	-36,0%
Holz	130	-165	-55,9%
Hilfsberufe	361	-78	-17,8%
Handel	579	-42	-6,8%
Fremdenverkehr	472	-38	-7,5%
Reinigung	232	-83	-26,3%
Technische Berufe	411	-189	-31,5%
Büroberufe	373	-62	-14,3%
Gesundheit	394	72	22,4%
OS in Bezirken			
Feldkirchen	231	-15	-6,1%
Hermagor	169	-41	-19,5%
Klagenfurt	1.405	-521	-27,1%
Spittal/Drau	588	-66	-10,1%
St. Veit/Glan	302	-92	-23,4%
Villach	1.300	-476	-26,8%
Völkermarkt	323	-84	-20,6%
Wolfsberg	637	67	11,8%
Stellenandrangziffer	3,7	2,8	

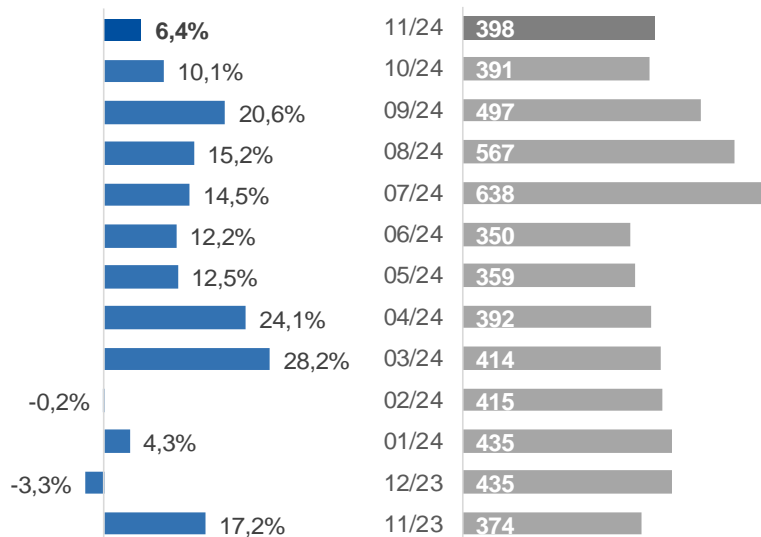
Arbeitskräfteangebot vs. Arbeitskräftenachfrage



Lehrstellensuchende sofort verfügbar

		Veränd. zum VJ			
		absolut	relativ		
Lehrstellensuchende (LS)	398	24		6,4%	
Frauen	190	13		7,3%	
Männer	208	11		5,6%	
LS in Berufen					
Bau	41	-6		-12,8%	
Metall-/Elektroberufe	87	4		4,8%	
Holz	8	0		0,0%	
Handel	74	-6		-7,5%	
Fremdenverkehr	37	9		32,1%	
Reinigung	1	1		/0	
Technische Berufe	18	1		5,9%	
Büroberufe	54	12		28,6%	
Gesundheit	15	4		36,4%	
LS in Bezirken					
Feldkirchen	9	0		0,0%	
Hermagor	9	2		28,6%	
Klagenfurt	161	18		12,6%	
Spittal/Drau	32	-7		-17,9%	
St. Veit/Glan	19	0		0,0%	
Villach	108	4		3,8%	
Völkermarkt	30	8		36,4%	
Wolfsberg	30	-1		-3,2%	

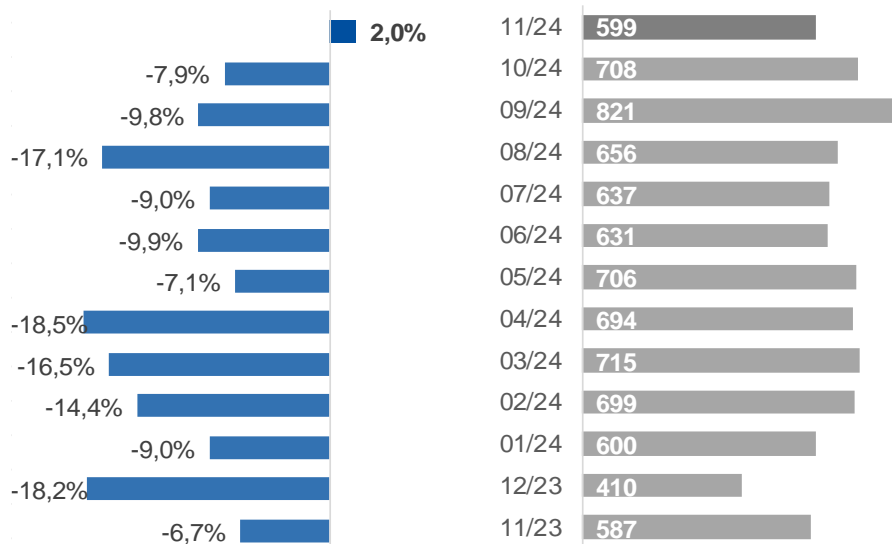
Lehrstellensuchende im Monatsverlauf und Veränderung zum Vorjahresmonat



Offene Lehrstellen sofort verfügbar

		Veränd. zum VJ			
		absolut	relativ		
Offene Lehrstellen (OL)	599	12		2,0%	
OL in Berufen					
Bau	47	9		23,7%	
Metall-/Elektroberufe	93	-21		-18,4%	
Holz	34	8		30,8%	
Handel	161	16		11,0%	
Fremdenverkehr	155	-9		-5,5%	
Reinigung	5	0		0,0%	
Technische Berufe	4	-3		-42,9%	
Büroberufe	27	0		0,0%	
Gesundheit	13	2		18,2%	
OL in Bezirken					
Feldkirchen	41	-2		-4,7%	
Hermagor	61	-1		-1,6%	
Klagenfurt	122	10		8,9%	
Spittal/Drau	148	-21		-12,4%	
St. Veit/Glan	36	4		12,5%	
Villach	94	2		2,2%	
Völkermarkt	31	-6		-16,2%	
Wolfsberg	66	26		65,0%	
Lehrstellenandrangziffer	0,7	0,6			

Offene Lehrstellen im Monatsverlauf und Veränderung zum Vorjahresmonat
























Arbeitslose Jugendliche

		Veränd. zum VJ			
		absolut	relativ		
Jugendliche bis 25 Jahre	1.768	249		16,4%	
Frauen	778	100		14,7%	
Männer	990	149		17,7%	
Personen in Schulung (SC)	1.204	142		13,4%	
Ausbildung					
Pflichtschulausbildung	775	127		19,6%	
Lehrausbildung	629	104		19,8%	
Mittlere Ausbildung	109	9		9,0%	
Höhere Ausbildung	236	12		5,4%	
Akademische Ausbildung	13	-5		-27,8%	
Berufe					
Bau	123	25		25,5%	
Metall-/Elektroberufe	188	58		44,6%	
Holz	16	-7		-30,4%	
Hilfsberufe	237	-8		-3,3%	
Handel	262	65		33,0%	
Fremdenverkehr	391	46		13,3%	
Reinigung	48	11		29,7%	
Technische Berufe	73	7		10,6%	
Büroberufe	173	46		36,2%	
Gesundheit	45	3		7,1%	
Bezirke					
Feldkirchen	89	22		32,8%	
Hermagor	46	1		2,2%	
Klagenfurt	569	113		24,8%	
Spittal/Drau	252	0		0,0%	
St. Veit/Glan	154	32		26,2%	
Villach	428	70		19,6%	
Völkermarkt	118	10		9,3%	
Wolfsberg	112	1		0,9%	
Jugendliche bis 19 Jahre	326	98		43,0%	
Feldkirchen	17	7		70,0%	
Hermagor	10	3		42,9%	
Klagenfurt	104	30		40,5%	
Spittal/Drau	46	7		17,9%	
St. Veit/Glan	33	15		83,3%	
Villach	73	25		52,1%	
Völkermarkt	21	5		31,3%	
Wolfsberg	22	6		37,5%	
Jugendliche 20 bis 24 Jahre	1.442	151		11,7%	
Feldkirchen	72	15		26,3%	
Hermagor	36	-2		-5,3%	
Klagenfurt	465	83		21,7%	
Spittal/Drau	206	-7		-3,3%	
St. Veit/Glan	121	17		16,3%	
Villach	355	45		14,5%	
Völkermarkt	97	5		5,4%	
Wolfsberg	90	-5		-5,3%	

Arbeitslose Ältere

		Veränd. zum VJ			
		absolut	relativ		
Ältere (über 50 Jahre)	6.929	66		1,0%	
Frauen	3.001	-41		-1,3%	
Männer	3.928	107		2,8%	
Personen in Schulung (SC)	323	58		21,9%	
Pflichtschulausbildung	2.728	15		0,6%	
Lehrausbildung	2.811	-38		-1,3%	
Mittlere Ausbildung	392	11		2,9%	
Höhere Ausbildung	622	61		10,9%	
Akademische Ausbildung	363	31		9,3%	
LZAL über 12 Monate	1.494	-54		-3,5%	
Bezirke					
Feldkirchen	293	8		2,8%	
Hermagor	203	-4		-1,9%	
Klagenfurt	1.967	17		0,9%	
Spittal/Drau	1.071	-53		-4,7%	
St. Veit/Glan	543	1		0,2%	
Villach	1.862	41		2,3%	
Völkermarkt	534	18		3,5%	
Wolfsberg	456	38		9,1%	
Ältere (über 55 Jahre)	4.629	189		4,3%	
Frauen	1.860	73		4,1%	
Männer	2.769	116		4,4%	
Personen in Schulung (SC)	149	47		46,1%	
Pflichtschulausbildung	1.808	54		3,1%	
Lehrausbildung	1.899	37		2,0%	
Mittlere Ausbildung	264	20		8,2%	
Höhere Ausbildung	427	62		17,0%	
Akademische Ausbildung	222	26		13,3%	
LZAL über 12 Monate	1.123	-35		-3,0%	
Bezirke					
Feldkirchen	193	18		10,3%	
Hermagor	133	6		4,7%	
Klagenfurt	1.302	40		3,2%	
Spittal/Drau	701	-10		-1,4%	
St. Veit/Glan	364	20		5,8%	
Villach	1.247	67		5,7%	
Völkermarkt	371	25		7,2%	
Wolfsberg	318	23		7,8%	

Arbeitslose Ausländer_innen

		Veränd. zum VJ			
		absolut	relativ		
AusländerInnen	4.741	432		10,0%	
Frauen	2.224	187		9,2%	
Männer	2.517	245		10,8%	
Personen in Schulung (SC)	1.017	160		18,7%	
Pflichtschulausbildung	2.974	236		8,6%	
Lehrausbildung	872	119		15,8%	
Mittlere Ausbildung	183	16		9,6%	
Höhere Ausbildung	385	30		8,5%	
Akademische Ausbildung	291	36		14,1%	
LZAL über 12 Monate	431	10		2,4%	
mit Asyl	524	79		17,8%	
Nationalität					
CRO-Kroatien	613	45		7,9%	
BOS-Bosnien-Herzegowina	582	18		3,2%	
D-Deutschland	525	57		12,2%	
SLO-Slowenien	420	22		5,5%	
R-Rumänien	376	51		15,7%	
H-Ungarn	388	81		26,4%	
SYR-Syrien	158	-3		-1,9%	
I-Italien	168	23		15,9%	
UKR-Ukraine	140	29		26,1%	
AFG-Afghanistan	137	34		33,0%	

Glossar und verwendete Abkürzungen

Arbeitslosenbestand

Zum Monatsende-Stichtag bei den Regionalen Geschäftsstellen des Arbeitsmarktservice zum Zwecke der Arbeitsvermittlung registrierte Personen, die nicht in Beschäftigung oder Ausbildung (Schulung) stehen. Die regionale Zuordnung erfolgt nach dem Wohnort der Arbeitslosen.

Arbeitslosenquote (national)

Berechnung: Bestand Arbeitsloser / (Bestand Arbeitsloser + Bestand Beschäftigter). Es werden dabei nur die unselbstständig Beschäftigten berücksichtigt. Diese Dimension gibt an, ob die betrachteten Personen zum Stichtag beschäftigt waren oder nicht. Diese Information wird über den Dachverband der Sozialversicherungsträger gewonnen.

Berufe

Zuletzt ausgeübter Beruf der betrachteten Personen inkl. Lehrberufen. Die Struktur richtet sich nach der üblichen Berufssystematik.

Beschäftigungsausmaß

Gewünschtes Beschäftigungsausmaß der betrachteten Personen: V-Vollzeit, T-Teilzeit, B-Beides, unbestimmt, k.A.

In Schulung befindliche Personen

Es handelt sich dabei um Personen, die in AMS-Schulungsmaßnahmen einbezogen sind. Die regionale Zuordnung erfolgt nach dem Wohnort des Schulungsteilnehmers/der Schulungsteilnehmerin.

Langzeitarbeitslose über 12 Monate

In Österreich werden Personen, die über 365 Tage arbeitslos gemeldet sind, und die auch keine längere Schulung oder Beschäftigungsförderung des AMS absolviert bzw. erhalten haben, als langzeitarbeitslos gezählt. Unterbrechungen bis 28 Tage (z.B.: durch kurze Schulungen, Krankenstand oder kurze Beschäftigungsepisoden) werden nicht berücksichtigt.

Lehrstellensuchende - Verfügbarkeit

Vorgemerkte Lehrstellensuchende, die z.B. wegen eines bestehenden Schulbesuchs eine Lehrstelle noch nicht antreten können, gelten als nicht sofort verfügbare Lehrstellensuchende. Liegt das Datum des gewünschten Lehrstellenantritts aber bereits in der Vergangenheit, so werden diese Personen als sofort verfügbare Lehrstellensuchende gezählt. In der AMS-Standardstatistik werden bei den Lehrstellensuchenden die sofort verfügbaren Lehrstellensuchenden (ohne Einstellzusage) ausgewiesen.

Lehrstellensuchende – Vorgemerkt

Bei den Regionalen Geschäftsstellen des Arbeitsmarktservice zum Zwecke der Lehrstellenvermittlung registrierte Personen, für die noch keine erfolgreiche Vermittlung zustande gekommen ist (ohne Einstellzusage). Die regionale Zuordnung erfolgt nach dem Wohnort des/der Lehrstellensuchenden. Auch bei gleichzeitiger Arbeitsplatzsuche wird die Person primär als Lehrstellensuchende/r erfasst.

Offene Lehrstellen

Die sich aus den Vermittlungsaufträgen der Betriebe ergebende Zahl der freien Lehr- oder Ausbildungsstellen, für die noch keine erfolgreiche Vermittlung zustande gekommen ist (ohne Einstellzusage). Die regionale Zuordnung erfolgt nach dem Standort des Lehrplatzes bzw. der Ausbildungsstelle.

Offene Stellen

Die sich aus den Vermittlungsaufträgen der Betriebe an die Regionalen Geschäftsstellen des Arbeitsmarktservice ergebende Zahl der freien Arbeitsplätze. Die regionale Zuordnung erfolgt nach dem Arbeitsort.

Verfügbarkeit

Als sofort verfügbare offene Stellen gelten solche, die bereits hätten besetzt werden können, deren gewünschtes Eintrittsdatum also in der Vergangenheit liegt. Nicht sofort verfügbare Stellen sind jene, die für Vermittlungsbemühungen zwar bereits bekanntgegeben wurden, die aber erst zu einem späteren Zeitpunkt besetzt werden können.

Zu- und Abgänge

Der Zeitpunkt des Zuganges einer offenen Stelle ist mit dem Datum, an dem der Auftrag an die Regionale Geschäftsstelle gegeben wurde, definiert. Ein Abgang wird dann registriert, wenn das Vermittlungsergebnis realisiert wird, d.h. die offene Stelle tatsächlich besetzt wird bzw. der Tatbestand bekannt wird, dass bereits eine Besetzung erfolgte oder ein anderweitiger Abbuchungsgrund bekannt wird. Die Zu- und Abgänge beinhalten immer sofort und nicht sofort verfügbare offene Stellen.

Abkürzungen

AL - arbeitslose Personen
ALQ - Arbeitslosenquote
LS - Lehrstellensuchende
LZAL - Langzeitarbeitslose Personen
SC - Personen in Schulung
OL - offene Lehrstellen
OS - offene Stellen

Arbeitsmarktservice Kärnten, Landesgeschäftsstelle

9021 Klagenfurt, Rudolfsbahngürtel 42
Tel.: +4350 904 240 Fax.: +4350 904 200190
E-Mail: ams.kaernten@ams.at
Landesgeschäftsführer: Mag. Peter Wedenig
Stv. Landesgeschäftsführerin: MMag.^a Melanie Jann

Arbeitsmarktservice Feldkirchen

9560 Feldkirchen, 10.-Oktober-Straße 30
Tel.: +4350 904 240 Fax.: +4350 904 201190
E-Mail: ams.feldkirchen@ams.at
Leiter: Karl-Heinz Durchschlag
Stv. Leiter: Peter Sagmeister, BA

Arbeitsmarktservice Hermagor

9620 Hermagor, Eggerstraße 19
Tel.: +4350 904 240 Fax.: +4350 904 202190
E-Mail: ams.hermagor@ams.at
Leiter: Franz Jost
Stv. Leitung: Karoline Krainer-Jarnig

Arbeitsmarktservice Klagenfurt

9021 Klagenfurt, Rudolfsbahngürtel 40
Tel.: +4350 904 240 Fax.: +4350 904 203190
E-Mail: ams.klagenfurt@ams.at
Leiter: Wolfgang Orasch
Stv. Leiter: Johann Rehsman

Arbeitsmarktservice Spittal/Drau

9800 Spittal/Drau, Ortenburgerstraße 13
Tel.: +4350 904 240 Fax.: +4350 904 204190
E-Mail: ams.spittal@ams.at
Leiter: Johann Oberlerchner
Stv. Leiterin: Daniela Thuswalder

Arbeitsmarktservice St. Veit/Glan

9300 St. Veit/Glan, Gerichtsstraße 18
Tel.: +4350 904 240 Fax.: +4350 904 205190
E-Mail: ams.sanktveit@ams.at
Leiter: Günter Krassnig
Stv. Leiterin: Iris Krainer

Arbeitsmarktservice Villach

9500 Villach, Trattengasse 30
Tel.: +4350 904 240 Fax.: +4350 904 206190
E-Mail: ams.villach@ams.at
Leiter: Mag. Josef Zeichen
Stv. Leiterin: Andrea Defregger

Arbeitsmarktservice Völkermarkt

9100 Völkermarkt, Hauptplatz 14
Tel.: +4350 904 240 Fax.: +4350 904 207190
E-Mail: ams.voelkermarkt@ams.at
Leiterin: Mag.^a Angelika Schleschitz Newart
Stv. Leiterin: Mag.^a Angelika Pribasnig

Arbeitsmarktservice Wolfsberg

9400 Wolfsberg, Gerhart-Ellert-Platz 1
Tel.: +4350 904 240 Fax.: +4350 904 208190
E-Mail: ams.wolfsberg@ams.at
Leiter: Klaus Leopold
Stv. Leitung: Ing. Hans Jürgen Pum