



Arbeitsmarkt Kärnten

Juni
2024

#weiter informiert bleiben

Inhaltsangabe

Monatsüberblick	1
Kurzübersicht - Arbeitsmarktdaten	2
Arbeitslose und Personen in Schulung im Detail	3
Arbeitslosenquote und -entwicklung	4
Arbeitslose Frauen	5
Arbeitslose Männer	6
Offene Stellen sofort verfügbar	7
Lehrstellensuchende sofort verfügbar	8
Offene Lehrstellen sofort verfügbar	9
Besondere Personengruppen	
Arbeitslose Jugendliche	10
Arbeitslose Ältere	11
Arbeitslose Ausländer_innen	12
Glossar und Abkürzungen	13

Impressum:

Medieninhaber und Herausgeber:

Arbeitsmarktservice Kärnten
Rudolfsbahngürtel 42, 9020 Klagenfurt
Tel.: +43 50 904 240
www.ams.at/arbeitsmarktdaten-und-medien#kaernten

Redaktion: Katharina Krassnig, MA
Druck: AMS Kärnten
Layout: Katharina Krassnig, MA
Rückfragehinweis: Katharina Krassnig, MA Tel.: +43 50 904 200111

Monatsüberblick

„Der Trend am Kärntner Arbeitsmarkt setzt sich im Juni fort: Wir verzeichnen weiterhin einen hohen Beschäftigtenstand sowie im Vergleich zu den anderen Bundesländern erneut die niedrigste Zunahme der Arbeitslosigkeit (K: +5,3%, Ö: +10,3%). Auch bei den Personengruppen bleibt die Entwicklung analog den Vormonaten: Abnahme der Arbeitslosigkeit bei Langzeitarbeitslosen (über ein Jahr vorgemerkt) um -1,7% und Anstieg bei den Jugendlichen um +20,2%. Damit sind aktuell noch um 13,1% weniger Jugendliche beim AMS Kärnten vorgemerkt als im Juni 2019, vor der Pandemie.

Auf Ebene der offenen Stellen nehmen weiterhin insbesondere die Leasingstellen ab (-1.305). Nach Branchen betrachtet verzeichnen wir im Baubereich den gleich niedrigen Stand an Arbeitslosen wie im Juni 2023 und im Metall-/Elektrobereich nach wie vor mehr offene Stellen als vorgemerkte Arbeitslose. Auf Ebene der AMS-Regionalstellen konnte die Arbeitslosigkeit in Hermagor und Völkermarkt reduziert werden.“

Mag. Peter Wedenig, Geschäftsführer AMS Kärnten

Unselbständige Beschäftigung

Die Beschäftigung wird aktuell auf 229.000 Beschäftigte geschätzt und ist damit gegenüber dem Vorjahresmonat stabil hoch. Österreichweit wird die Beschäftigung leicht steigend zum Vorjahresmonat prognostiziert (3.990.000 Beschäftigte/ Veränderung +0,1 %).

Arbeitslosenquote

Für Juni 2024 liegt die geschätzte Arbeitslosenquote bei 5,5 % und liegt um 0,3 %-Punkte höher als im Vorjahresmonat. Die Quote der Männer (5,7 %) ist höher als jene der Frauen (5,3 %). Der Österreichschnitt beträgt 6,2 % (0,5 %-Punkte mehr als im Vorjahresmonat).

Arbeitslose Frauen und Männer

Im Juni 2024 steigt die Zahl der Personen auf Arbeitssuche um 680 bzw. 5,3 % auf 13.399 gegenüber dem Vorjahresmonat. Inklusiv der Schulungsteilnehmer_innen verzeichnet Kärnten 16.222 arbeitslose Personen. Die absolute Zunahme bei den Vorgemerkten betrifft vor allem die Berufsgruppen Handel, Metall/Elektro und Büro. Einzig der Gesundheitsbereich (-3,0 %) verzeichnet einen Rückgang in der Arbeitslosigkeit. Im Einzelnen bewegen sich die prozentuellen Rückgänge bzw. Zunahmen in den Regionalstellen zwischen -12,0 % in Hermagor und 17,3 % in Feldkirchen.

Mit +618 bzw. +9,3 % Männer steigt die Arbeitslosigkeit gegenüber dem Vorjahresmonat auf 7.284 Personen. Die stärkste absolute Zunahme der Männerarbeitslosigkeit findet sich im Bereich Metall/Elektro, Hilfsberufe und Büro. Die Frauenarbeitslosigkeit konzentriert sich weiterhin auf die Bereiche Büro, Fremdenverkehr und Reinigung.

Die Arbeitslosigkeit bei den über 50-Jährigen ist leicht steigend. 5.092 Arbeitslose über 50 Jahre sind derzeit beim AMS Kärnten vorgemerkt. Dies bedeutet einen Anstieg um 3,2 % zum Vorjahresmonat (Österreichschnitt +8,0 %). Mit 1,7 % weniger langzeitarbeitslosen Personen über ein Jahr verzeichnet Kärnten 3.201 Langzeitarbeitslose im aktuellen Monat (Österreichschnitt +9,3%).

Arbeitslose Jugendliche

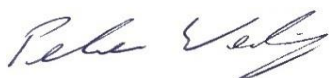
In Kärnten sind 1.251 Jugendliche bis 25 Jahre aktuell beim AMS Kärnten vorgemerkt. Zum Vorjahresmonat bedeutet dies eine Zunahme um 20,2 % bzw. 210 Personen. Damit befindet sich Kärnten über dem Österreichschnitt (+13,4 %). Eine größere absolute Zunahme in der Jugendarbeitslosigkeit verzeichnen die Bereiche Handel, Büro und Metall/Elektro.

Stellenmarkt

Die Zahl an offenen Stellen sinkt nochmals im Juni 2024, um 29,1 % auf 6.322. Der Rückgang betrifft alle Berufsgruppen mit Ausnahme des Gesundheitsbereichs. Insbesondere betrifft die Abnahme die Arbeitskräfteüberlassung im Bereich Metall/Elektro aber auch die Bereiche Fremdenverkehr, Handel und Technik nehmen ab.

Lehrstellenmarkt

Im Juni 2024 gibt es 350 Lehrstellensuchende (+38/+12,2 %), dem stehen 631 offene Lehrstellen gegenüber. Kärntenweit wird ein Minus von 69 bzw. 9,9 % offenen Lehrstellen zum Vorjahresmonat verzeichnet. Rund zwei Drittel der offenen Lehrstellen werden in den Bereichen Fremdenverkehr, Handel und Metall/Elektro nachgefragt. Der Lehrstellenandrang ist mit 0,6 im Vergleich zum Vorjahresmonat leicht gestiegen (Juni 2023: 0,4).



Mag. Peter Wedenig
Landesgeschäftsführer



MMag.^a Melanie Jann
stv. Landesgeschäftsführerin

Kurzübersicht - Arbeitsmarktdaten

	Kärnten			Österreich	
	Veränd. zum VJ			Veränd. zum VJ	
		absolut	relativ		relativ
Unselbstst. Beschäftigte*	229.000	0	0,0%	3.990.000	0,1%
Frauen	109.000	1.000	1,2%	1.863.000	0,8%
Männer	120.000	-1.000	-1,0%	2.127.000	-0,6%
vorgem. Arbeitslose (AL)	13.399	680	5,3%	264.018	10,3%
Frauen	6.115	62	1,0%	118.284	8,4%
Männer	7.284	618	9,3%	145.734	12,0%
Personen in Schulung (SC)	2.823	334	13,4%	74.033	8,2%
Frauen	1.842	310	20,2%	37.657	6,5%
Männer	981	24	2,5%	36.376	9,9%
vorg. AL & SC	16.222	1.014	6,7%	338.051	9,9%
Frauen	7.957	372	4,9%	155.941	7,9%
Männer	8.265	642	8,4%	182.110	11,6%

Stellenmarkt

Bestand offene Stellen sofort verfügbar	6.322	-2.601	-29,1%	97.915	-17,4%
Bestand offene Lehrstellen sofort verfügbar	631	-69	-9,9%	7.891	-2,7%
Zugänge offene Stellen	3.576	-502	-12,3%	42.119	-11,7%
Zugänge offene Lehrstellen	142	37	35,2%	1.392	21,6%
Lehrstellensuchende	350	38	12,2%	6.342	25,3%

Arbeitslosenquote* (ALQ)	5,5%	0,3 %-Pkt.	6,2%	0,5 %-Pkt.
Frauen	5,3%	0,0 %-Pkt.	6,0%	0,4 %-Pkt.
Männer	5,7%	0,5 %-Pkt.	6,4%	0,7 %-Pkt.

Bundesländervergleich

	Beschäftigte*	Arbeitslose	ALQ*
Burgenland	115.000	7.068	5,8%
Kärnten	229.000	13.399	5,5%
Niederösterreich	662.000	39.682	5,7%
Oberösterreich	700.000	30.616	4,2%
Salzburg	274.000	9.466	3,3%
Steiermark	553.000	30.602	5,2%
Tirol	358.000	12.558	3,4%
Vorarlberg	172.000	9.153	5,1%
Wien	927.000	111.474	10,7%
Österreich	3.990.000	264.018	6,2%

*geschätzte Werte; die endgültigen Zahlen zur unselbständigen Beschäftigung und damit die ALQ werden Mitte des Monats vorliegen.

Arbeitslose und Personen in Schulung im Detail

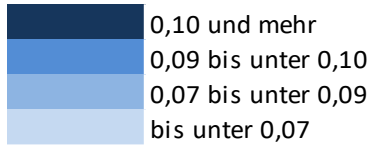
		Veränd. zum VJ			
		absolut	relativ		
Arbeitslose (AL)	13.399	680		5,3%	
Jugendliche unter 25 Jahre	1.251	210		20,2%	
Haupterwerbsalter 25 bis 49 Jahre	7.056	310		4,6%	
Ältere über 50 Jahre	5.092	160		3,2%	
Ältere über 55 Jahre	3.513	218		6,6%	
AusländerInnen	3.201	286		9,8%	
LZAL* über 12 Monate	2.427	-43		-1,7%	
Pflichtschulausbildung	5.469	494		9,9%	
Lehrausbildung	4.673	53		1,1%	
Mittlere Ausbildung	751	-11		-1,4%	
Höhere Ausbildung	1.461	109		8,1%	
Akademische Ausbildung	1.015	40		4,1%	
AL in Bezirken	13.399	680		5,3%	
Feldkirchen	468	69		17,3%	
Hermagor	138	-39		-22,0%	
Klagenfurt	4.869	420		9,4%	
Spittal/Drau	1.248	17		1,4%	
St. Veit/Glan	1.106	43		4,0%	
Villach	3.796	197		5,5%	
Völkermarkt	912	-35		-3,7%	
Wolfsberg	862	8		0,9%	
SC in Bezirken	2.823	334		13,4%	
Feldkirchen	123	33		36,7%	
Hermagor	35	14		66,7%	
Klagenfurt	958	88		10,1%	
Spittal/Drau	252	15		6,3%	
St. Veit/Glan	257	62		31,8%	
Villach	687	61		9,7%	
Völkermarkt	199	39		24,4%	
Wolfsberg	312	22		7,6%	
AL und SC in Bezirken	16.222	1.014		6,7%	
Feldkirchen	591	102		20,9%	
Hermagor	173	-25		-12,6%	
Klagenfurt	5.827	508		9,6%	
Spittal/Drau	1.500	32		2,2%	
St. Veit/Glan	1.363	105		8,3%	
Villach	4.483	258		6,1%	
Völkermarkt	1.111	4		0,4%	
Wolfsberg	1.174	30		2,6%	
Berufe					
Bau	786	3		0,4%	
Metall-/Elektroberufe	871	134		18,2%	
Holz	152	20		15,2%	
Hilfsberufe	2.182	85		4,1%	
Handel	1.606	154		10,6%	
Fremdenverkehr	1.427	42		3,0%	
Reinigung	969	16		1,7%	
Technische Berufe	577	70		13,8%	
Büroberufe	1.742	125		7,7%	
Gesundheit	621	-19		-3,0%	

*LZAL: Langzeitarbeitslose, siehe Glossar.

Arbeitslosenquote und -entwicklung

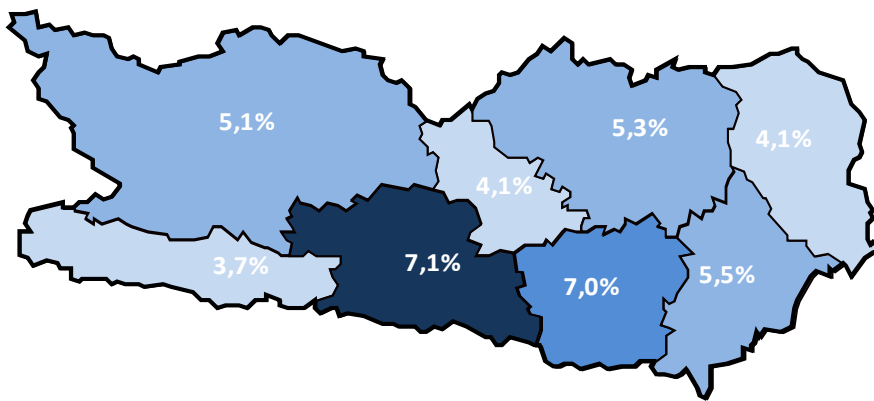
Arbeitslosenquote (ALQ)

Arbeitslosenquoten Mai 2024

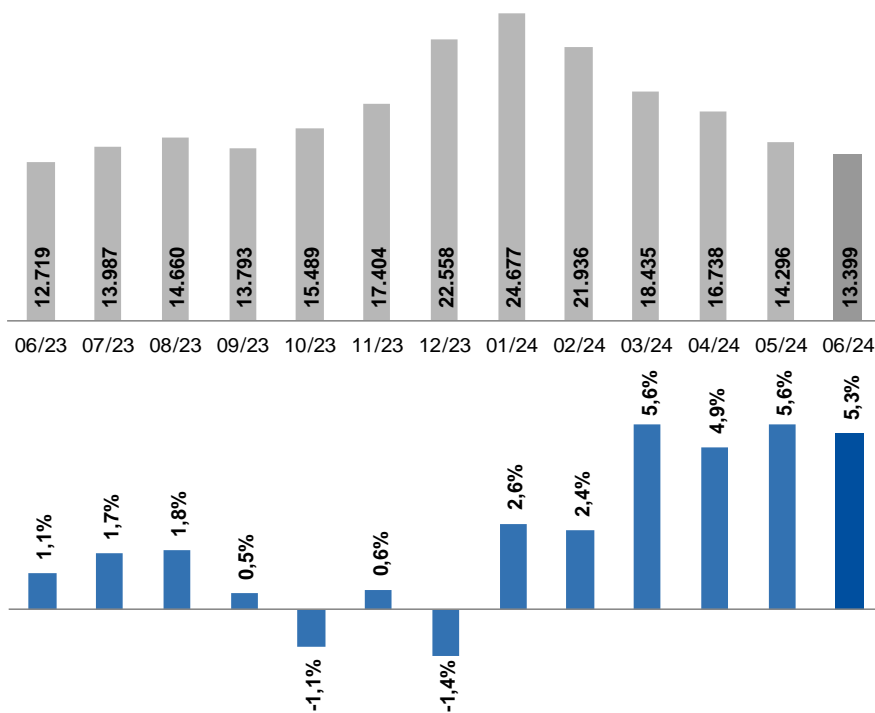


Kärnten: 6,0%

Österreich: 6,4%



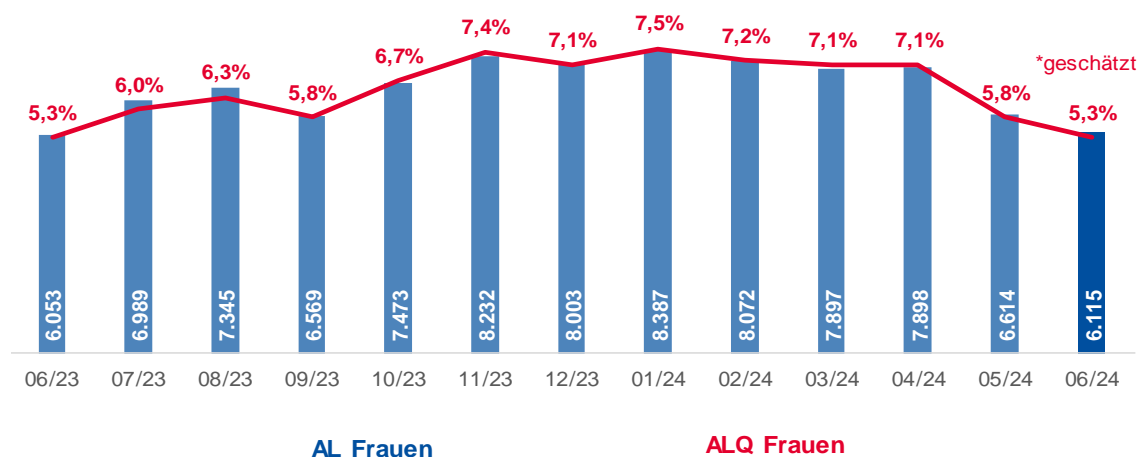
Arbeitslose Personen im Monatsverlauf und Veränderung zum Vorjahresmonat



Arbeitslose Frauen

Frauen		Veränd. zum VJ			
		absolut	relativ		
Frauen	6.115	62		1,0%	
Schulungsteilnehmerinnen	1.842	310		20,2%	
Jugendliche unter 25 Jahre	523	91		21,1%	
Haupterwerbsalter 25 bis 49 Jahre	3.461	-39		-1,1%	
Ältere über 50 Jahre	2.131	10		0,5%	
Ältere über 55 Jahre	1.386	64		4,8%	
Pflichtschulausbildung	2.470	101		4,3%	
Lehrausbildung	1.816	-84		-4,4%	
Mittlere Ausbildung	492	-3		-0,6%	
Höhere Ausbildung	750	47		6,7%	
Akademische Ausbildung	574	10		1,8%	
LZAL über 12 Monate	936	-63		-6,3%	
Berufe					
Bau	21	0		0,0%	
Metall-/Elektroberufe	70	17		32,1%	
Holz	11	-2		-15,4%	
Hilfsberufe	664	-27		-3,9%	
Handel	1.089	96		9,7%	
Fremdenverkehr	904	-16		-1,7%	
Reinigung	770	-14		-1,8%	
Technische Berufe	102	21		25,9%	
Büroberufe	1.118	60		5,7%	
Gesundheit	492	-27		-5,2%	
Bezirke					
Feldkirchen	210	19		9,9%	
Hermagor	66	-28		-29,8%	
Klagenfurt	2.139	123		6,1%	
Spittal/Drau	538	-60		-10,0%	
St. Veit/Glan	496	-10		-2,0%	
Villach	1.801	38		2,2%	
Völkermarkt	444	-14		-3,1%	
Wolfsberg	421	-6		-1,4%	

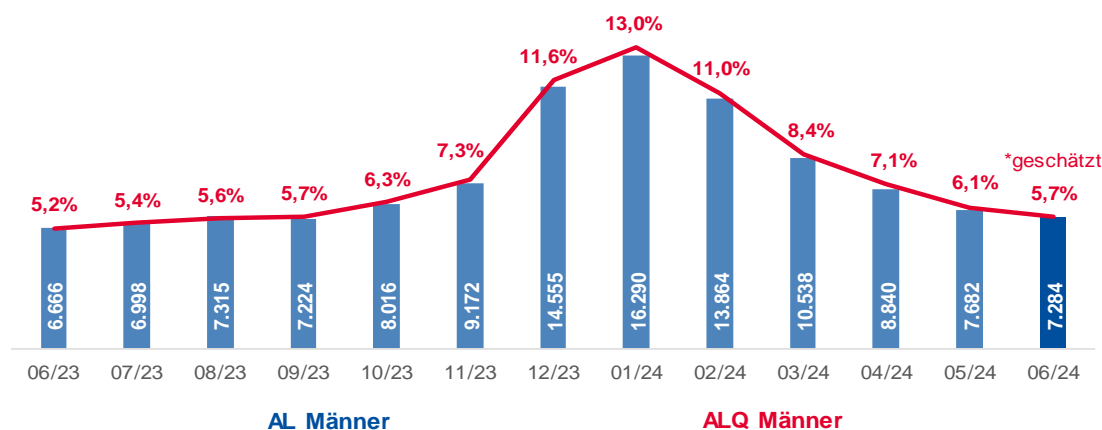
Arbeitslose Frauen und Arbeitslosenquote* im Monatsverlauf



Arbeitslose Männer

		Veränd. zum VJ		
		absolut	relativ	
Männer	7.284	618		9,3%
Schulungsteilnehmer	981	24		2,5%
Jugendliche unter 25 Jahre	728	119		19,5%
Haupterwerbsalter 25 bis 49 Jahre	3.595	349		10,8%
Ältere über 50 Jahre	2.961	150		5,3%
Ältere über 55 Jahre	2.127	154		7,8%
Pflichtschulausbildung	2.999	393		15,1%
Lehrausbildung	2.857	137		5,0%
Mittlere Ausbildung	259	-8		-3,0%
Höhere Ausbildung	711	62		9,6%
Akademische Ausbildung	441	30		7,3%
LZAL über 12 Monate	1.491	20		1,4%
Berufe				
Bau	765	3		0,4%
Metall-/Elektroberufe	801	117		17,1%
Holz	141	22		18,5%
Hilfsberufe	1.518	112		8,0%
Handel	517	58		12,6%
Fremdenverkehr	523	58		12,5%
Reinigung	199	30		17,8%
Technische Berufe	475	49		11,5%
Büroberufe	624	65		11,6%
Gesundheit	129	8		6,6%
Bezirke				
Feldkirchen	258	50		24,0%
Hermagor	72	-11		-13,3%
Klagenfurt	2.730	297		12,2%
Spittal/Drau	710	77		12,2%
St. Veit/Glan	610	53		9,5%
Villach	1.995	159		8,7%
Völkermarkt	468	-21		-4,3%
Wolfsberg	441	14		3,3%

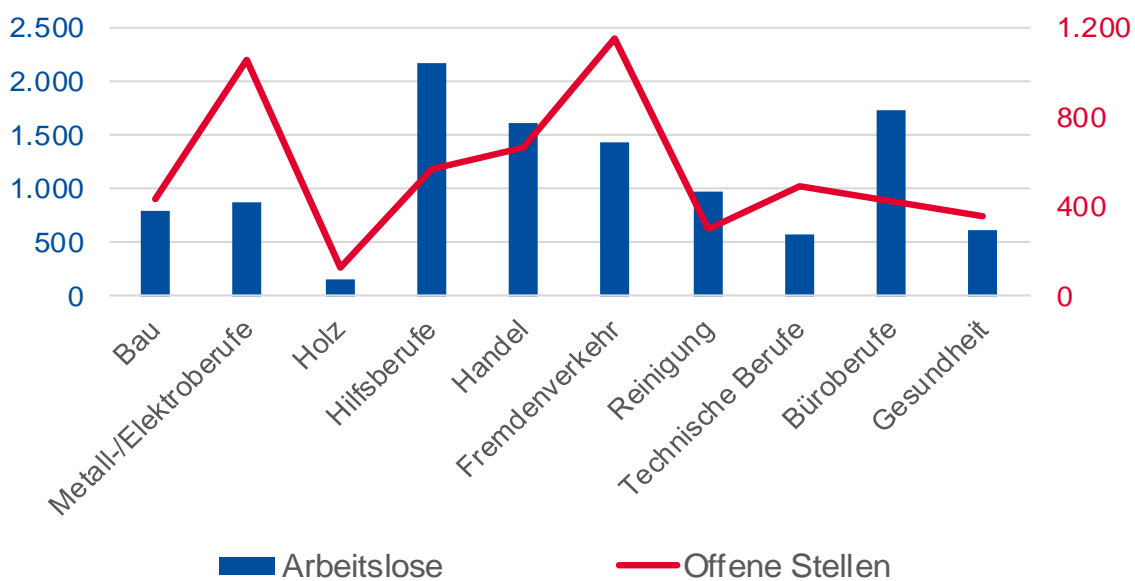
Arbeitslose Männer und Arbeitslosenquote* im Monatsverlauf



Offene Stellen sofort verfügbar

Offene Stellen (OS)		Veränd. zum VJ	
		absolut	relativ
Offene Stellen (OS)	6.322	-2.601	-29,1%
OS in Berufen			
Bau	435	-182	-29,5%
Metall-/Elektroberufe	1.058	-741	-41,2%
Holz	127	-22	-14,8%
Hilfsberufe	563	-145	-20,5%
Handel	663	-317	-32,3%
Fremdenverkehr	1.149	-396	-25,6%
Reinigung	299	-179	-37,4%
Technische Berufe	493	-315	-39,0%
Büroberufe	420	-185	-30,6%
Gesundheit	357	48	15,5%
OS in Bezirken			
Feldkirchen	336	-176	-34,4%
Hermagor	223	-51	-18,6%
Klagenfurt	1.943	-742	-27,6%
Spittal/Drau	799	-460	-36,5%
St. Veit/Glan	507	-124	-19,7%
Villach	1.314	-771	-37,0%
Völkermarkt	412	-185	-31,0%
Wolfsberg	788	-92	-10,5%
Stellenandrangziffer	2,1	1,4	

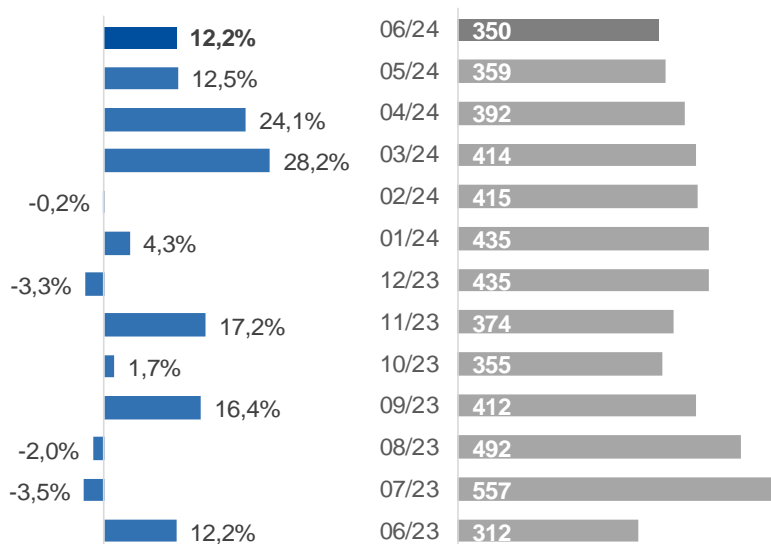
Arbeitskräfteangebot vs. Arbeitskräftenachfrage



Lehrstellensuchende sofort verfügbar

		Veränd. zum VJ			
		absolut	relativ		
Lehrstellensuchende (LS)	350	38		12,2%	
Frauen	148	19		14,7%	
Männer	202	19		10,4%	
LS in Berufen					
Bau	30	-9		-23,1%	
Metall-/Elektroberufe	84	5		6,3%	
Holz	7	-6		-46,2%	
Handel	60	8		15,4%	
Fremdenverkehr	27	12		80,0%	
Reinigung	2	2		/0	
Technische Berufe	29	10		52,6%	
Büroberufe	47	6		14,6%	
Gesundheit	8	5		166,7%	
LS in Bezirken					
Feldkirchen	6	2		50,0%	
Hermagor	6	3		100,0%	
Klagenfurt	152	44		40,7%	
Spittal/Drau	48	16		50,0%	
St. Veit/Glan	32	2		6,7%	
Villach	69	-20		-22,5%	
Völkermarkt	16	-7		-30,4%	
Wolfsberg	21	-2		-8,7%	

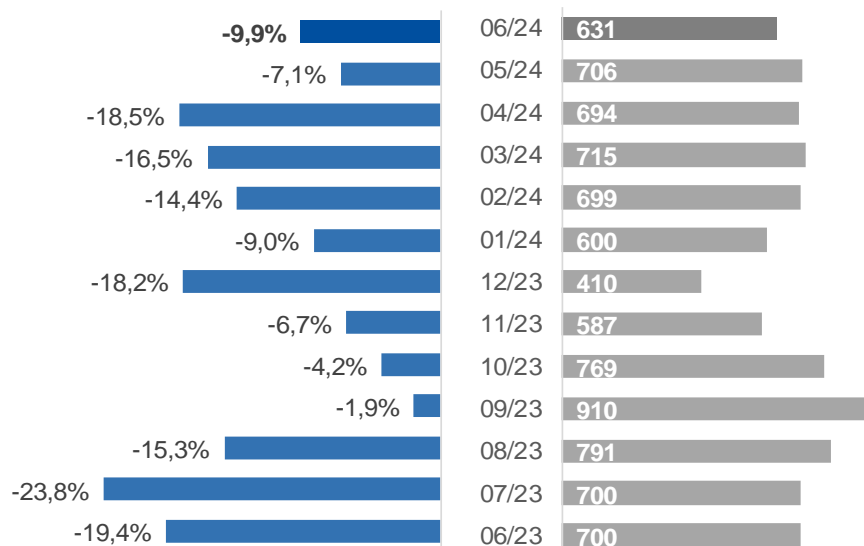
Lehrstellensuchende im Monatsverlauf und Veränderung zum Vorjahresmonat



Offene Lehrstellen sofort verfügbar

		Veränd. zum VJ	
		absolut	relativ
Offene Lehrstellen (OL)	631	-69	-9,9%
OL in Berufen			
Bau	63	-21	-25,0%
Metall-/Elektroberufe	111	-11	-9,0%
Holz	31	3	10,7%
Handel	138	20	16,9%
Fremdenverkehr	158	-34	-17,7%
Reinigung	5	1	25,0%
Technische Berufe	5	-8	-61,5%
Büroberufe	32	-11	-25,6%
Gesundheit	20	6	42,9%
OL in Bezirken			
Feldkirchen	41	6	17,1%
Hermagor	76	15	24,6%
Klagenfurt	136	-31	-18,6%
Spittal/Drau	183	1	0,5%
St. Veit/Glan	23	-3	-11,5%
Villach	102	-43	-29,7%
Völkermarkt	34	8	30,8%
Wolfsberg	36	-22	-37,9%
Lehrstellenandrangziffer	0,6	0,4	

Offene Lehrstellen im Monatsverlauf und Veränderung zum Vorjahresmonat
























Arbeitslose Jugendliche

		Veränd. zum VJ			
		absolut	relativ		
Jugendliche bis 25 Jahre	1.251	210		20,2%	
Frauen	523	91		21,1%	
Männer	728	119		19,5%	
Personen in Schulung (SC)	933	13		1,4%	
Ausbildung					
Pflichtschulausbildung	600	124		26,1%	
Lehrausbildung	393	62		18,7%	
Mittlere Ausbildung	61	-1		-1,6%	
Höhere Ausbildung	176	18		11,4%	
Akademische Ausbildung	19	8		72,7%	
Berufe					
Bau	71	12		20,3%	
Metall-/Elektroberufe	143	35		32,4%	
Holz	18	8		80,0%	
Hilfsberufe	195	3		1,6%	
Handel	206	47		29,6%	
Fremdenverkehr	155	16		11,5%	
Reinigung	29	8		38,1%	
Technische Berufe	58	10		20,8%	
Büroberufe	140	37		35,9%	
Gesundheit	47	19		67,9%	
Bezirke					
Feldkirchen	54	17		45,9%	
Hermagor	13	-8		-38,1%	
Klagenfurt	441	104		30,9%	
Spittal/Drau	136	32		30,8%	
St. Veit/Glan	123	20		19,4%	
Villach	322	65		25,3%	
Völkermarkt	77	-6		-7,2%	
Wolfsberg	85	-14		-14,1%	
Jugendliche bis 19 Jahre	202	31		18,1%	
Feldkirchen	14	9		180,0%	
Hermagor	0	-5		-100,0%	
Klagenfurt	67	3		4,7%	
Spittal/Drau	29	12		70,6%	
St. Veit/Glan	23	6		35,3%	
Villach	40	-2		-4,8%	
Völkermarkt	11	2		22,2%	
Wolfsberg	18	6		50,0%	
Jugendliche 20 bis 24 Jahre	1.049	179		20,6%	
Feldkirchen	40	8		25,0%	
Hermagor	13	-3		-18,8%	
Klagenfurt	374	101		37,0%	
Spittal/Drau	107	20		23,0%	
St. Veit/Glan	100	14		16,3%	
Villach	282	67		31,2%	
Völkermarkt	66	-8		-10,8%	
Wolfsberg	67	-20		-23,0%	

Arbeitslose Ältere

		Veränd. zum VJ			
		absolut	relativ		
Ältere (über 50 Jahre)	5.092	160		3,2%	
Frauen	2.131	10		0,5%	
Männer	2.961	150		5,3%	
Personen in Schulung (SC)	296	53		21,8%	
Pflichtschulausbildung	2.001	91		4,8%	
Lehrausbildung	1.976	-21		-1,1%	
Mittlere Ausbildung	311	44		16,5%	
Höhere Ausbildung	486	25		5,4%	
Akademische Ausbildung	308	28		10,0%	
LZAL über 12 Monate	1.528	-97		-6,0%	
Bezirke					
Feldkirchen	178	18		11,3%	
Hermagor	66	-13		-16,5%	
Klagenfurt	1.685	100		6,3%	
Spittal/Drau	551	0		0,0%	
St. Veit/Glan	428	10		2,4%	
Villach	1.462	44		3,1%	
Völkermarkt	366	-9		-2,4%	
Wolfsberg	356	10		2,9%	
Ältere (über 55 Jahre)					
Ältere (über 55 Jahre)	3.513	218		6,6%	
Frauen	1.386	64		4,8%	
Männer	2.127	154		7,8%	
Personen in Schulung (SC)	126	39		44,8%	
Pflichtschulausbildung	1.373	103		8,1%	
Lehrausbildung	1.383	32		2,4%	
Mittlere Ausbildung	215	32		17,5%	
Höhere Ausbildung	341	26		8,3%	
Akademische Ausbildung	194	30		18,3%	
LZAL über 12 Monate	1.164	-90		-7,2%	
Bezirke					
Feldkirchen	124	13		11,7%	
Hermagor	48	-2		-4,0%	
Klagenfurt	1.136	85		8,1%	
Spittal/Drau	395	29		7,9%	
St. Veit/Glan	289	7		2,5%	
Villach	994	54		5,7%	
Völkermarkt	265	2		0,8%	
Wolfsberg	262	30		12,9%	

Arbeitslose Ausländer_innen

		Veränd. zum VJ			
		absolut	relativ		
AusländerInnen	3.201	286		9,8%	
Frauen	1.514	55		3,8%	
Männer	1.687	231		15,9%	
Personen in Schulung (SC)	876	134		18,1%	
Pflichtschulausbildung	2.014	237		13,3%	
Lehrausbildung	525	6		1,2%	
Mittlere Ausbildung	107	-14		-11,6%	
Höhere Ausbildung	269	29		12,1%	
Akademische Ausbildung	266	30		12,7%	
LZAL über 12 Monate	427	-6		-1,4%	
mit Asyl	472	48		11,3%	
Nationalität					
BOS-Bosnien-Herzegowina	446	51		12,9%	
CRO-Kroatien	345	-9		-2,5%	
D-Deutschland	350	23		7,0%	
SLO-Slowenien	290	-12		-4,0%	
R-Rumänien	216	33		18,0%	
SYR-Syrien	161	25		18,4%	
H-Ungarn	169	53		45,7%	
UKR-Ukraine	104	-28		-21,2%	
AFG-Afghanistan	117	22		23,2%	
SRB-Serbien	95	1		1,1%	

Glossar und verwendete Abkürzungen

Arbeitslosenbestand

Zum Monatsende-Stichtag bei den Regionalen Geschäftsstellen des Arbeitsmarktservice zum Zwecke der Arbeitsvermittlung registrierte Personen, die nicht in Beschäftigung oder Ausbildung (Schulung) stehen. Die regionale Zuordnung erfolgt nach dem Wohnort der Arbeitslosen.

Arbeitslosenquote (national)

Berechnung: Bestand Arbeitsloser / (Bestand Arbeitsloser + Bestand Beschäftigter). Es werden dabei nur die unselbstständig Beschäftigten berücksichtigt. Diese Dimension gibt an, ob die betrachteten Personen zum Stichtag beschäftigt waren oder nicht. Diese Information wird über den Dachverband der Sozialversicherungsträger gewonnen.

Berufe

Zuletzt ausgeübter Beruf der betrachteten Personen inkl. Lehrberufen. Die Struktur richtet sich nach der üblichen Berufssystematik.

Beschäftigungsausmaß

Gewünschtes Beschäftigungsausmaß der betrachteten Personen: V-Vollzeit, T-Teilzeit, B-Beides, unbestimmt, k.A.

In Schulung befindliche Personen

Es handelt sich dabei um Personen, die in AMS-Schulungsmaßnahmen einbezogen sind. Die regionale Zuordnung erfolgt nach dem Wohnort des Schulungsteilnehmers/der Schulungsteilnehmerin.

Langzeitarbeitslose über 12 Monate

In Österreich werden Personen, die über 365 Tage arbeitslos gemeldet sind, und die auch keine längere Schulung oder Beschäftigungsförderung des AMS absolviert bzw. erhalten haben, als langzeitarbeitslos gezählt. Unterbrechungen bis 28 Tage (z.B.: durch kurze Schulungen, Krankenstand oder kurze Beschäftigungsepisoden) werden nicht berücksichtigt.

Lehrstellensuchende - Verfügbarkeit

Vorgemerkte Lehrstellensuchende, die z.B. wegen eines bestehenden Schulbesuchs eine Lehrstelle noch nicht antreten können, gelten als nicht sofort verfügbare Lehrstellensuchende. Liegt das Datum des gewünschten Lehrstellenantritts aber bereits in der Vergangenheit, so werden diese Personen als sofort verfügbare Lehrstellensuchende gezählt. In der AMS-Standardstatistik werden bei den Lehrstellensuchenden die sofort verfügbaren Lehrstellensuchenden (ohne Einstellzusage) ausgewiesen.

Lehrstellensuchende – Vorgemerkt

Bei den Regionalen Geschäftsstellen des Arbeitsmarktservice zum Zwecke der Lehrstellenvermittlung registrierte Personen, für die noch keine erfolgreiche Vermittlung zustande gekommen ist (ohne Einstellzusage). Die regionale Zuordnung erfolgt nach dem Wohnort des/der Lehrstellensuchenden. Auch bei gleichzeitiger Arbeitsplatzsuche wird die Person primär als Lehrstellensuchende/r erfasst.

Offene Lehrstellen

Die sich aus den Vermittlungsaufträgen der Betriebe ergebende Zahl der freien Lehr- oder Ausbildungsstellen, für die noch keine erfolgreiche Vermittlung zustande gekommen ist (ohne Einstellzusage). Die regionale Zuordnung erfolgt nach dem Standort des Lehrplatzes bzw. der Ausbildungsstelle.

Offene Stellen

Die sich aus den Vermittlungsaufträgen der Betriebe an die Regionalen Geschäftsstellen des Arbeitsmarktservice ergebende Zahl der freien Arbeitsplätze. Die regionale Zuordnung erfolgt nach dem Arbeitsort.

Verfügbarkeit

Als sofort verfügbare offene Stellen gelten solche, die bereits hätten besetzt werden können, deren gewünschtes Eintrittsdatum also in der Vergangenheit liegt. Nicht sofort verfügbare Stellen sind jene, die für Vermittlungsbemühungen zwar bereits bekanntgegeben wurden, die aber erst zu einem späteren Zeitpunkt besetzt werden können.

Zu- und Abgänge

Der Zeitpunkt des Zuganges einer offenen Stelle ist mit dem Datum, an dem der Auftrag an die Regionale Geschäftsstelle gegeben wurde, definiert. Ein Abgang wird dann registriert, wenn das Vermittlungsergebnis realisiert wird, d.h. die offene Stelle tatsächlich besetzt wird bzw. der Tatbestand bekannt wird, dass bereits eine Besetzung erfolgte oder ein anderweitiger Abbuchungsgrund bekannt wird. Die Zu- und Abgänge beinhalten immer sofort und nicht sofort verfügbare offene Stellen.

Abkürzungen

AL - arbeitslose Personen
ALQ - Arbeitslosenquote
LS - Lehrstellensuchende
LZAL - Langzeitarbeitslose Personen
SC - Personen in Schulung
OL - offene Lehrstellen
OS - offene Stellen

Arbeitsmarktservice Kärnten, Landesgeschäftsstelle

9021 Klagenfurt, Rudolfsbahngürtel 42
Tel.: +4350 904 240 Fax.: +4350 904 200190
E-Mail: ams.kaernten@ams.at
Landesgeschäftsführer: Mag. Peter Wedenig
Stv. Landesgeschäftsführerin: MMag.^a Melanie Jann

Arbeitsmarktservice Feldkirchen

9560 Feldkirchen, 10.-Oktober-Straße 30
Tel.: +4350 904 240 Fax.: +4350 904 201190
E-Mail: ams.feldkirchen@ams.at
Leiter: Karl-Heinz Durchschlag
Stv. Leiter: Peter Sagmeister, BA

Arbeitsmarktservice Hermagor

9620 Hermagor, Eggerstraße 19
Tel.: +4350 904 240 Fax.: +4350 904 202190
E-Mail: ams.hermagor@ams.at
Leiter: Franz Jost
Stv. Leitung: Karoline Krainer-Jarnig

Arbeitsmarktservice Klagenfurt

9021 Klagenfurt, Rudolfsbahngürtel 40
Tel.: +4350 904 240 Fax.: +4350 904 203190
E-Mail: ams.klagenfurt@ams.at
Leiter: Wolfgang Orasch
Stv. Leiter: Johann Rehsman

Arbeitsmarktservice Spittal/Drau

9800 Spittal/Drau, Ortenburgerstraße 13
Tel.: +4350 904 240 Fax.: +4350 904 204190
E-Mail: ams.spittal@ams.at
Leiter: Johann Oberlerchner
Stv. Leiterin: Daniela Thuswalder

Arbeitsmarktservice St. Veit/Glan

9300 St. Veit/Glan, Gerichtsstraße 18
Tel.: +4350 904 240 Fax.: +4350 904 205190
E-Mail: ams.sanktveit@ams.at
Leiter: Günter Krassnig
Stv. Leiter: Karl Wieser

Arbeitsmarktservice Villach

9500 Villach, Trattengasse 30
Tel.: +4350 904 240 Fax.: +4350 904 206190
E-Mail: ams.villach@ams.at
Leiter: Mag. Josef Zeichen
Stv. Leiterin: Andrea Defregger

Arbeitsmarktservice Völkermarkt

9100 Völkermarkt, Hauptplatz 14
Tel.: +4350 904 240 Fax.: +4350 904 207190
E-Mail: ams.voelkermarkt@ams.at
Leiterin: Mag.^a Angelika Schleschitz Newart
Stv. Leiterin: Mag.^a Angelika Pribasnig

Arbeitsmarktservice Wolfsberg

9400 Wolfsberg, Gerhart-Ellert-Platz 1
Tel.: +4350 904 240 Fax.: +4350 904 208190
E-Mail: ams.wolfsberg@ams.at
Leiter: Klaus Leopold
Stv. Leitung: Ing. Hans Jürgen Pum