



# Arbeitsmarkt Kärnten

April  
2024

#weiter informiert bleiben

## Inhaltsangabe

Monatsüberblick	1
Kurzübersicht - Arbeitsmarktdaten	2
Arbeitslose und Personen in Schulung im Detail	3
Arbeitslosenquote und -entwicklung	4
Arbeitslose Frauen	5
Arbeitslose Männer	6
Offene Stellen sofort verfügbar	7
Lehrstellensuchende sofort verfügbar	8
Offene Lehrstellen sofort verfügbar	9
Besondere Personengruppen	
Arbeitslose Jugendliche	10
Arbeitslose Ältere	11
Arbeitslose Ausländer_innen	12
Glossar und Abkürzungen	13

### Impressum:

#### Medieninhaber und Herausgeber:

Arbeitsmarktservice Kärnten  
Rudolfsbahngürtel 42, 9020 Klagenfurt  
Tel.: +43 50 904 240  
[www.ams.at/arbeitsmarktdaten-und-medien#kaernten](http://www.ams.at/arbeitsmarktdaten-und-medien#kaernten)

Redaktion: Katharina Krassnig, MA  
Druck: AMS Kärnten  
Layout: Katharina Krassnig, MA  
Rückfragehinweis: Katharina Krassnig, MA Tel.: +43 50 904 200111

## Monatsüberblick

„Im April zeigt sich ein differenziertes Bild vom Kärntner Arbeitsmarkt: Die Konjunkturschwäche macht sich durch einen abermaligen Rückgang der offenen Stellen bemerkbar (-27,8%) sowie durch einen Anstieg der Arbeitslosigkeit um 4,9%. Das ist im Bundesländervergleich die geringste Zunahme. Österreichschnitt: +11,2%. In Spittal, Hermagor und Völkermarkt konnte Arbeitslosigkeit abgebaut werden. Auch die Zahl der Langzeitarbeitslosen (>1 Jahr vorgemerkt) ist wieder gesunken.

Ein genauer Blick auf die AMS-Zielgruppe Jugend zeigt: Bei Jugendlichen bis 19 Jahre stieg die Arbeitslosigkeit gering um 31 Personen (+14,8%). Eine stärkere Zunahme verzeichnen wir mit +178 Personen (+15,8%) bei den 20- bis 24-Jährigen: Diese Zunahme konzentriert sich auf die Bereiche Handel, Metall/Elektro und Hilfsberufe sowie auf die Bezirke Klagenfurt und St. Veit/Glan. Um junge Menschen zu unterstützen, setzt das AMS Kärnten auf ein breites Paket an Auffang-, Orientierungs- und Qualifizierungsmaßnahmen. Gesamtvolumen: rund 24 Mio. Euro.“

**Mag. Peter Wedenig, Geschäftsführer AMS Kärnten**

### Unselbständige Beschäftigung

Die Beschäftigung wird mit -0,8 % auf 219.000 Beschäftigte geschätzt. Österreichweit wird die Beschäftigung gleichbleibend zum Vorjahresmonat prognostiziert (3.923.000 Beschäftigte/ Veränderung 0,0 %).

### Arbeitslosenquote

Für April 2024 liegt die geschätzte Arbeitslosenquote bei 7,1 % und liegt um 0,4 %-Punkte höher als im Vorjahresmonat. Die Quote der Männer (7,1 %) ist gleich als jene der Frauen (7,1 %). Der Österreichschnitt beträgt 6,8 % (0,6%-Punkte mehr als im Vorjahresmonat).

### Arbeitslose Frauen und Männer

Im April 2024 steigt die Zahl der Personen auf Arbeitssuche um 778 bzw. 4,9 % auf 16.738 gegenüber dem Vorjahresmonat. Inklusiv der Schulungsteilnehmer\_innen verzeichnet Kärnten 19.834 arbeitslose Personen. Die absolute Zunahme bei den Vorgemerkten betrifft vor allem die Berufsgruppen Büro, Handel und Hilfsberufe. Einzig die Reinigung (-0,2 %) verzeichnen einen Rückgang der Arbeitslosigkeit. Im Einzelnen bewegen sich die prozentuellen Rückgänge bzw. Zunahmen in den Regionalstellen zwischen -3,8 % in Spittal/Drau und 15,6 % in St. Veit/Glan.

Mit +588 bzw. +7,1 % Männer steigt die Arbeitslosigkeit gegenüber dem Vorjahresmonat auf 8.840 Personen. Die stärkste absolute Zunahme der Männerarbeitslosigkeit findet sich im Bereich Hilfsberufe, Büro und Technik. Die Frauenarbeitslosigkeit konzentriert sich weiterhin auf die Bereiche Fremdenverkehr, Büro und Handel.

Die Arbeitslosigkeit bei den über 50-jährigen ist erstmalig seit Jahresbeginn leicht steigend. 6.449 Arbeitslose über 50 Jahre sind derzeit beim AMS Kärnten vorgemerkt. Dies bedeutet einen leichten Anstieg um 0,6 % zum Vorjahresmonat (Österreichschnitt +6,9 %). Mit 5,5 % weniger langzeitarbeitslosen Personen über ein Jahr verzeichnet Kärnten 2.459 Langzeitarbeitslose im aktuellen Monat.

### Arbeitslose Jugendliche


In Kärnten sind 1.543 Jugendliche bis 25 Jahre aktuell beim AMS Kärnten vorgemerkt. Zum Vorjahresmonat bedeutet dies eine Zunahme um 15,7 % bzw. 209 Personen. Damit befindet sich Kärnten über dem Österreichschnitt (+12,9 %). Eine größere absolute Zunahme in der Jugendarbeitslosigkeit verzeichnen die Bereiche Handel, Metall/ Elektro und Büro.

### Stellenmarkt

Die Zahl an offenen Stellen sinkt auch im April 2024, um 27,8 % auf 5.568. Die Abnahme zieht sich über alle Berufsgruppen. Insbesondere betrifft die Abnahme die Arbeitskräfteüberlassung und die Bereich Metall/ Elektro, Bau und Handel.

### Lehrstellenmarkt

Im April 2024 gibt es 392 Lehrstellensuchende (+76/+24,1 %), dem stehen 694 offene Lehrstellen gegenüber. Kärntenweit wird ein Minus von 158 bzw. -18,5 % offenen Lehrstellen zum Vorjahresmonat verzeichnet. Rund 62 % der offenen Lehrstellen werden in den Bereichen Fremdenverkehr, Metall/ Elektro und Handel nachgefragt. Der Lehrstellenandrang ist mit 0,6 im Vergleich zum Vorjahresmonat leicht gestiegen (April 2023: 0,4).



**Mag. Peter Wedenig**  
Landesgeschäftsführer



**MMag.<sup>a</sup> Melanie Jann**  
stv. Landesgeschäftsführerin

## Kurzübersicht - Arbeitsmarktdaten

	Kärnten			Österreich	
	Veränd. zum VJ			Veränd. zum VJ	
		absolut	relativ		relativ
<b>Unselbstst. Beschäftigte*</b>	<b>219.000</b>	<b>-2.000</b>	<b>-0,8%</b>	<b>3.923.000</b>	<b>0,0%</b>
Frauen	104.000	1.000	0,7%	1.832.000	0,8%
Männer	115.000	-2.000	-2,0%	2.091.000	-0,6%
<b>vorgem. Arbeitslose (AL)</b>	<b>16.738</b>	<b>778</b>	<b>4,9%</b>	<b>287.559</b>	<b>11,2%</b>
Frauen	7.898	190	2,5%	126.970	8,2%
Männer	8.840	588	7,1%	160.589	13,6%
<b>Personen in Schulung (SC)</b>	<b>3.096</b>	<b>365</b>	<b>13,4%</b>	<b>80.288</b>	<b>10,7%</b>
Frauen	2.007	336	20,1%	41.716	10,0%
Männer	1.089	29	2,7%	38.572	11,5%
<b>vorg. AL &amp; SC</b>	<b>19.834</b>	<b>1.143</b>	<b>6,1%</b>	<b>367.847</b>	<b>11,1%</b>
Frauen	9.905	526	5,6%	168.686	8,7%
Männer	9.929	617	6,6%	199.161	13,2%

<b>Stellenmarkt</b>					
Bestand offene Stellen					
sofort verfügbar	6.295	-2.425	-27,8%	93.898	-18,4%
Bestand offene Lehrstellen					
sofort verfügbar	694	-158	-18,5%	8.183	-9,7%
Zugänge offene Stellen	4.168	-263	-5,9%	48.092	5,5%
Zugänge offene Lehrstellen	113	12	11,9%	1.510	19,5%
Lehrstellensuchende	392	76	24,1%	6.166	20,8%

<b>Arbeitslosenquote* (ALQ)</b>	<b>7,1%</b>	<b>0,4 %-Pkt.</b>	<b>6,8%</b>	<b>0,6 %-Pkt.</b>
Frauen	7,1%	0,1 %-Pkt.	6,5%	0,4 %-Pkt.
Männer	7,1%	0,6 %-Pkt.	7,1%	0,8 %-Pkt.

### Bundesländervergleich

	Beschäftigte*	Arbeitslose	ALQ*
Burgenland	112.000	7.376	6,2%
<b>Kärnten</b>	<b>219.000</b>	<b>16.738</b>	<b>7,1%</b>
Niederösterreich	653.000	41.203	5,9%
Oberösterreich	694.000	30.978	4,3%
Salzburg	266.000	13.771	4,9%
Steiermark	543.000	32.687	5,7%
Tirol	348.000	20.516	5,6%
Vorarlberg	169.000	10.787	6,0%
Wien	919.000	113.503	11,0%
<b>Österreich</b>	<b>3.923.000</b>	<b>287.559</b>	<b>6,8%</b>

\*geschätzte Werte; die endgültigen Zahlen zur unselbständigen Beschäftigung und damit die ALQ werden Mitte des Monats vorliegen.

## Arbeitslose und Personen in Schulung im Detail

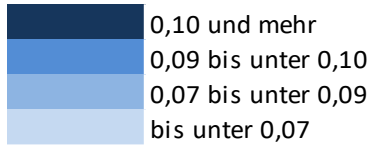
		Veränd. zum VJ			
		absolut	relativ		
<b>Arbeitslose (AL)</b>	<b>16.738</b>	<b>778</b>		<b>4,9%</b>	
Jugendliche unter 25 Jahre	1.543	209		15,7%	
Haupterwerbsalter 25 bis 49 Jahre	8.746	530		6,5%	
Ältere über 50 Jahre	6.449	39		0,6%	
Ältere über 55 Jahre	4.306	165		4,0%	
AusländerInnen	4.309	517		13,6%	
LZAL* über 12 Monate	2.459	-142		-5,5%	
Pflichtschulausbildung	6.754	495		7,9%	
Lehrausbildung	6.137	94		1,6%	
Mittlere Ausbildung	965	-17		-1,7%	
Höhere Ausbildung	1.698	72		4,4%	
Akademische Ausbildung	1.140	134		13,3%	
<b>AL in Bezirken</b>	<b>16.738</b>	<b>778</b>		<b>4,9%</b>	
Feldkirchen	632	47		8,0%	
Hermagor	468	-11		-2,3%	
Klagenfurt	5.469	540		11,0%	
Spittal/Drau	2.410	-95		-3,8%	
St. Veit/Glan	1.258	170		15,6%	
Villach	4.416	127		3,0%	
Völkermarkt	1.128	-6		-0,5%	
Wolfsberg	957	6		0,6%	
<b>SC in Bezirken</b>	<b>3.096</b>	<b>365</b>		<b>13,4%</b>	
Feldkirchen	134	28		26,4%	
Hermagor	34	8		30,8%	
Klagenfurt	1.060	138		15,0%	
Spittal/Drau	306	69		29,1%	
St. Veit/Glan	251	33		15,1%	
Villach	777	60		8,4%	
Völkermarkt	214	19		9,7%	
Wolfsberg	320	10		3,2%	
<b>AL und SC in Bezirken</b>	<b>19.834</b>	<b>1.143</b>		<b>6,1%</b>	
Feldkirchen	766	75		10,9%	
Hermagor	502	-3		-0,6%	
Klagenfurt	6.529	678		11,6%	
Spittal/Drau	2.716	-26		-0,9%	
St. Veit/Glan	1.509	203		15,5%	
Villach	5.193	187		3,7%	
Völkermarkt	1.342	13		1,0%	
Wolfsberg	1.277	16		1,3%	
<b>Berufe</b>					
Bau	980	56		6,1%	
Metall-/Elektroberufe	908	78		9,4%	
Holz	163	29		21,6%	
Hilfsberufe	2.319	109		4,9%	
Handel	1.750	177		11,3%	
Fremdenverkehr	3.325	17		0,5%	
Reinigung	1.088	-2		-0,2%	
Technische Berufe	610	105		20,8%	
Büroberufe	1.952	223		12,9%	
Gesundheit	676	-27		-3,8%	

\*LZAL: Langzeitarbeitslose, siehe Glossar.

# Arbeitslosenquote und -entwicklung

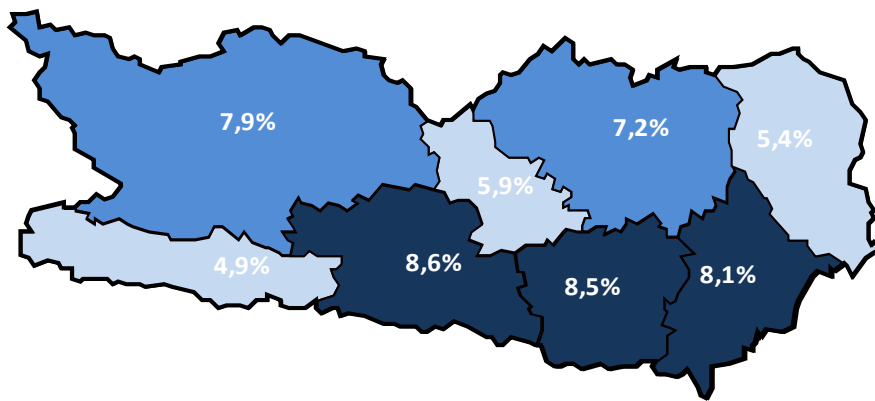
## Arbeitslosenquote (ALQ)

### Arbeitslosenquoten März 2024

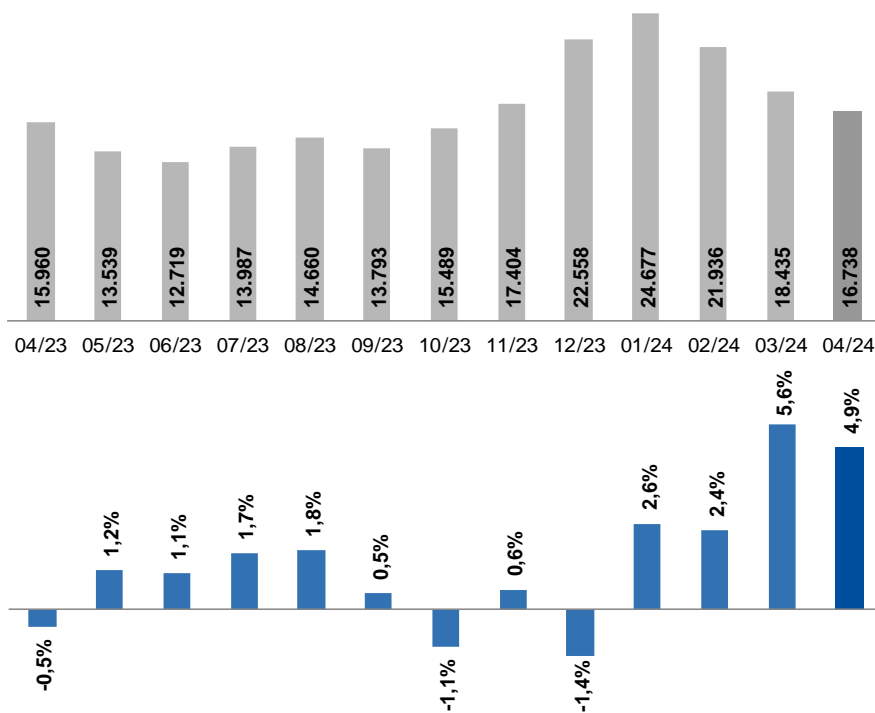


Kärnten: 7,8%

Österreich: 6,9%



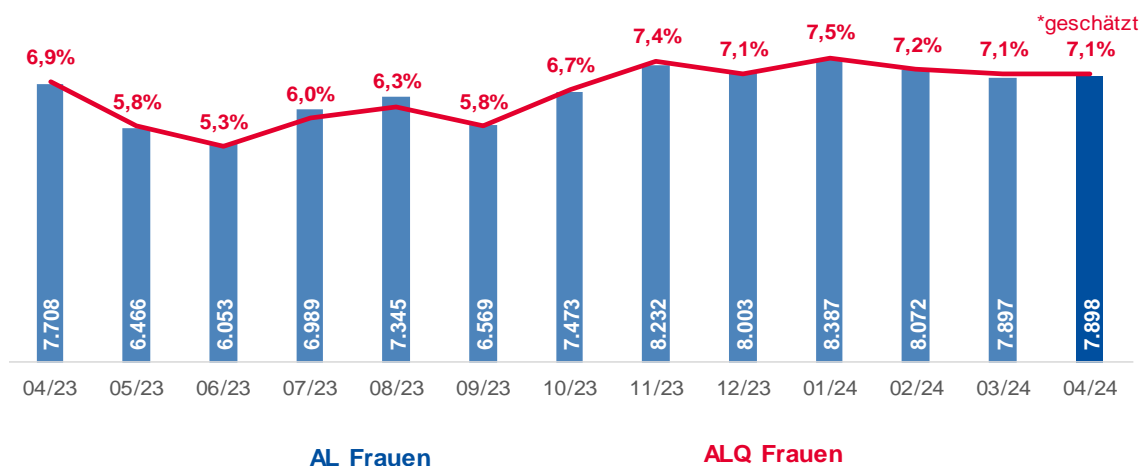
## Arbeitslose Personen im Monatsverlauf und Veränderung zum Vorjahresmonat



## Arbeitslose Frauen

		Veränd. zum VJ			
		absolut	relativ		
<b>Frauen</b>	<b>7.898</b>	<b>190</b>		<b>2,5%</b>	
Schulungsteilnehmerinnen	2.007	336		20,1%	
Jugendliche unter 25 Jahre	654	70		12,0%	
Haupterwerbsalter 25 bis 49 Jahre	4.359	99		2,3%	
Ältere über 50 Jahre	2.885	21		0,7%	
Ältere über 55 Jahre	1.781	81		4,8%	
Pflichtschulausbildung	3.122	89		2,9%	
Lehrausbildung	2.549	-2		-0,1%	
Mittlere Ausbildung	627	-6		-0,9%	
Höhere Ausbildung	920	44		5,0%	
Akademische Ausbildung	656	70		11,9%	
LZAL über 12 Monate	951	-88		-8,5%	
<b>Berufe</b>					
Bau	22	2		10,0%	
Metall-/Elektroberufe	67	13		24,1%	
Holz	11	-5		-31,3%	
Hilfsberufe	688	-2		-0,3%	
Handel	1.214	143		13,4%	
Fremdenverkehr	2.084	-1		0,0%	
Reinigung	893	-24		-2,6%	
Technische Berufe	109	36		49,3%	
Büroberufe	1.258	124		10,9%	
Gesundheit	538	-22		-3,9%	
<b>Bezirke</b>					
Feldkirchen	320	31		10,7%	
Hermagor	270	-8		-2,9%	
Klagenfurt	2.370	213		9,9%	
Spittal/Drau	1.314	-108		-7,6%	
St. Veit/Glan	569	59		11,6%	
Villach	2.059	-10		-0,5%	
Völkermarkt	542	-3		-0,6%	
Wolfsberg	454	16		3,7%	

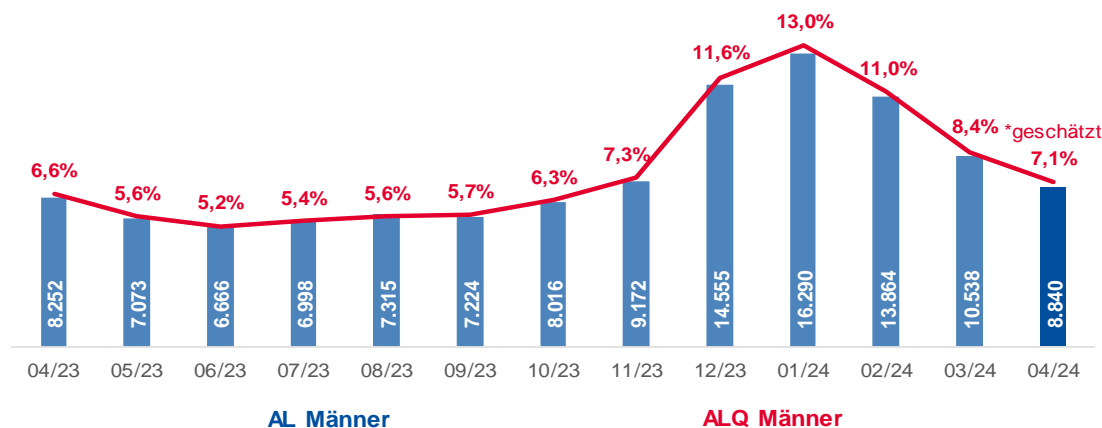
### Arbeitslose Frauen und Arbeitslosenquote\* im Monatsverlauf



## Arbeitslose Männer

		Veränd. zum VJ		
		absolut	relativ	
<b>Männer</b>	<b>8.840</b>	<b>588</b>		<b>7,1%</b>
Schulungsteilnehmer	1.089	29		2,7%
Jugendliche unter 25 Jahre	889	139		18,5%
Haupterwerbsalter 25 bis 49 Jahre	4.387	431		10,9%
Ältere über 50 Jahre	3.564	18		0,5%
Ältere über 55 Jahre	2.525	84		3,4%
Pflichtschulausbildung	3.632	406		12,6%
Lehrausbildung	3.588	96		2,7%
Mittlere Ausbildung	338	-11		-3,2%
Höhere Ausbildung	778	28		3,7%
Akademische Ausbildung	484	64		15,2%
LZAL über 12 Monate	1.508	-54		-3,5%
<b>Berufe</b>				
Bau	958	54		6,0%
Metall-/Elektroberufe	841	65		8,4%
Holz	152	34		28,8%
Hilfsberufe	1.631	111		7,3%
Handel	536	34		6,8%
Fremdenverkehr	1.241	18		1,5%
Reinigung	195	22		12,7%
Technische Berufe	501	69		16,0%
Büroberufe	694	99		16,6%
Gesundheit	138	-5		-3,5%
<b>Bezirke</b>				
Feldkirchen	312	16		5,4%
Hermagor	198	-3		-1,5%
Klagenfurt	3.099	327		11,8%
Spittal/Drau	1.096	13		1,2%
St. Veit/Glan	689	111		19,2%
Villach	2.357	137		6,2%
Völkermarkt	586	-3		-0,5%
Wolfsberg	503	-10		-1,9%

### Arbeitslose Männer und Arbeitslosenquote\* im Monatsverlauf

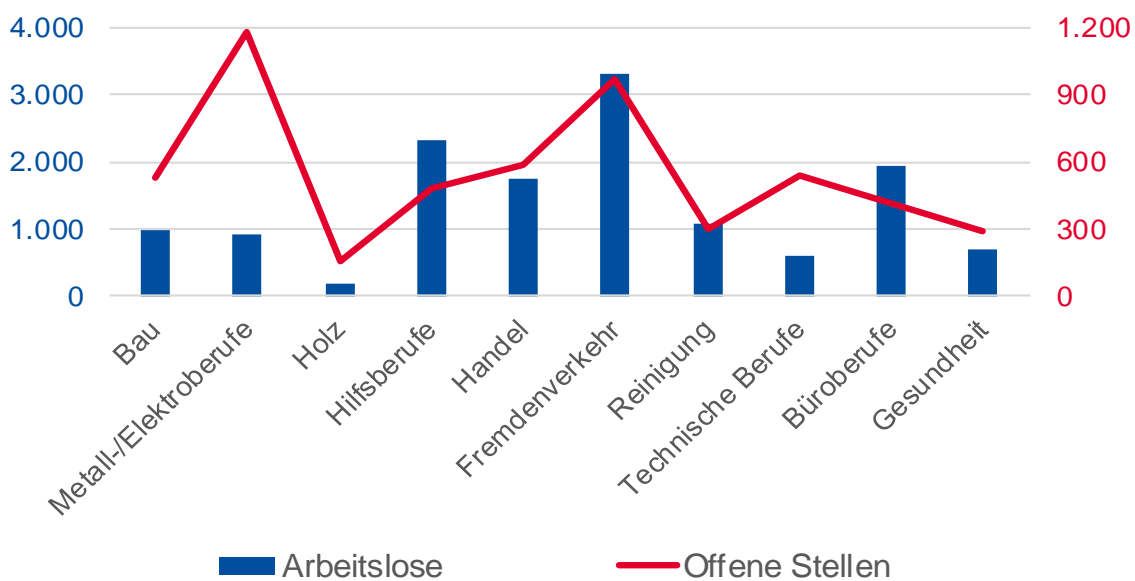




## Offene Stellen sofort verfügbar

Offene Stellen (OS)		Veränd. zum VJ	
		absolut	relativ
<b>Offene Stellen (OS)</b>	<b>6.295</b>	<b>-2.425</b>	<b>-27,8%</b>
<b>OS in Berufen</b>			
Bau	528	-285	-35,1%
Metall-/Elektroberufe	1.182	-759	-39,1%
Holz	154	-19	-11,0%
Hilfsberufe	484	-191	-28,3%
Handel	585	-304	-34,2%
Fremdenverkehr	973	-258	-21,0%
Reinigung	295	-123	-29,4%
Technische Berufe	540	-223	-29,2%
Büroberufe	412	-195	-32,1%
Gesundheit	290	-51	-15,0%
<b>OS in Bezirken</b>			
Feldkirchen	356	-67	-15,8%
Hermagor	189	-26	-12,1%
Klagenfurt	1.825	-672	-26,9%
Spittal/Drau	754	-279	-27,0%
St. Veit/Glan	478	-136	-22,1%
Villach	1.565	-1.029	-39,7%
Völkermarkt	395	-52	-11,6%
Wolfsberg	733	-164	-18,3%
<b>Stellenandrangziffer</b>	<b>2,7</b>	<b>1,8</b>	

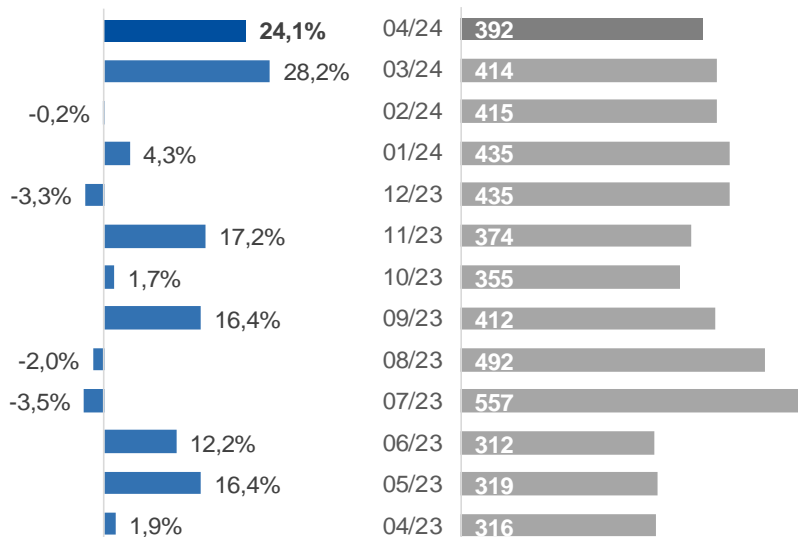
### Arbeitskräfteangebot vs. Arbeitskräftenachfrage



## Lehrstellensuchende sofort verfügbar

		Veränd. zum VJ			
		absolut	relativ		
<b>Lehrstellensuchende (LS)</b>	<b>392</b>	<b>76</b>			<b>24,1%</b>
Frauen	169	23			15,8%
Männer	223	53			31,2%
<b>LS in Berufen</b>					
Bau	37	-3			-7,5%
Metall-/Elektroberufe	90	21			30,4%
Holz	7	-2			-22,2%
Handel	84	11			15,1%
Fremdenverkehr	21	-3			-12,5%
Reinigung	1	1			/0
Technische Berufe	32	17			113,3%
Büroberufe	53	16			43,2%
Gesundheit	9	6			200,0%
<b>LS in Bezirken</b>					
Feldkirchen	6	-2			-25,0%
Hermagor	4	3			300,0%
Klagenfurt	166	57			52,3%
Spittal/Drau	44	11			33,3%
St. Veit/Glan	19	4			26,7%
Villach	105	17			19,3%
Völkermarkt	27	-13			-32,5%
Wolfsberg	21	-1			-4,5%

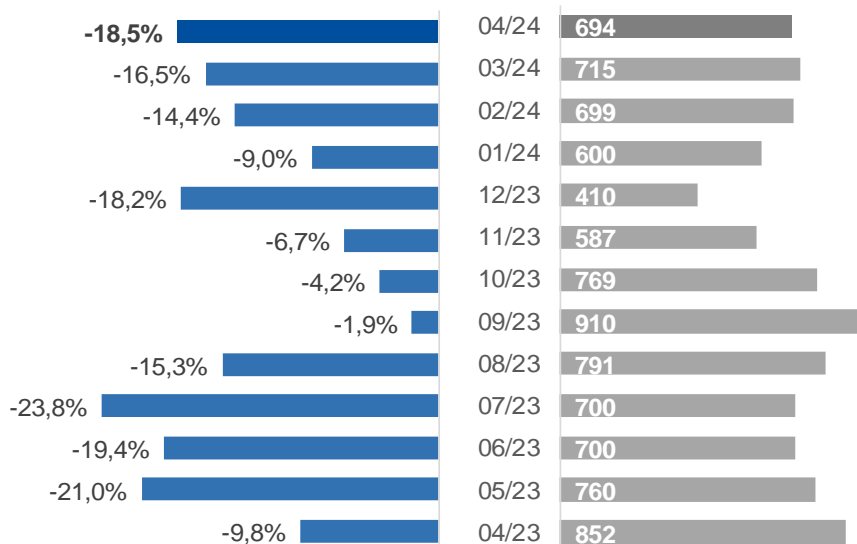
## Lehrstellensuchende im Monatsverlauf und Veränderung zum Vorjahresmonat



## Offene Lehrstellen sofort verfügbar

		Veränd. zum VJ	
		absolut	relativ
<b>Offene Lehrstellen (OL)</b>	<b>694</b>	<b>-158</b>	<b>-18,5%</b>
<b>OL in Berufen</b>			
Bau	72	-46	-39,0%
Metall-/Elektroberufe	132	-22	-14,3%
Holz	41	7	20,6%
Handel	133	8	6,4%
Fremdenverkehr	165	-63	-27,6%
Reinigung	7	3	75,0%
Technische Berufe	9	-11	-55,0%
Büroberufe	34	-24	-41,4%
Gesundheit	17	2	13,3%
<b>OL in Bezirken</b>			
Feldkirchen	40	9	29,0%
Hermagor	71	0	0,0%
Klagenfurt	171	-14	-7,6%
Spittal/Drau	186	-13	-6,5%
St. Veit/Glan	33	0	0,0%
Villach	113	-106	-48,4%
Völkermarkt	35	0	0,0%
Wolfsberg	45	-34	-43,0%
<b>Lehrstellenandrangziffer</b>	<b>0,6</b>	<b>0,4</b>	



















## Offene Lehrstellen im Monatsverlauf und Veränderung zum Vorjahresmonat





















## Arbeitslose Jugendliche






















		Veränd. zum VJ			
		absolut	relativ		
<b>Jugendliche bis 25 Jahre</b>	<b>1.543</b>	<b>209</b>		<b>15,7%</b>	
Frauen	654	70		12,0%	
Männer	889	139		18,5%	
<b>Personen in Schulung (SC)</b>	<b>1.035</b>	<b>39</b>		<b>3,9%</b>	
<b>Ausbildung</b>					
Pflichtschulausbildung	683	113		19,8%	
Lehrausbildung	550	110		25,0%	
Mittlere Ausbildung	81	-12		-12,9%	
Höhere Ausbildung	205	-10		-4,7%	
Akademische Ausbildung	18	4		28,6%	
<b>Berufe</b>					
Bau	84	-7		-7,7%	
Metall-/Elektroberufe	153	33		27,5%	
Holz	22	14		175,0%	
Hilfsberufe	226	27		13,6%	
Handel	227	44		24,0%	
Fremdenverkehr	343	27		8,5%	
Reinigung	30	2		7,1%	
Technische Berufe	68	19		38,8%	
Büroberufe	138	28		25,5%	
Gesundheit	45	12		36,4%	
<b>Bezirke</b>					
Feldkirchen	73	28		62,2%	
Hermagor	43	-3		-6,5%	
Klagenfurt	501	136		37,3%	
Spittal/Drau	226	-18		-7,4%	
St. Veit/Glan	143	53		58,9%	
Villach	363	7		2,0%	
Völkermarkt	96	-3		-3,0%	
Wolfsberg	98	9		10,1%	
<b>Jugendliche bis 19 Jahre</b>	<b>241</b>	<b>31</b>		<b>14,8%</b>	
Feldkirchen	13	4		44,4%	
Hermagor	7	0		0,0%	
Klagenfurt	84	23		37,7%	
Spittal/Drau	39	2		5,4%	
St. Veit/Glan	21	8		61,5%	
Villach	46	-13		-22,0%	
Völkermarkt	13	2		18,2%	
Wolfsberg	18	5		38,5%	
<b>Jugendliche 20 bis 24 Jahre</b>	<b>1.302</b>	<b>178</b>		<b>15,8%</b>	
Feldkirchen	60	24		66,7%	
Hermagor	36	-3		-7,7%	
Klagenfurt	417	113		37,2%	
Spittal/Drau	187	-20		-9,7%	
St. Veit/Glan	122	45		58,4%	
Villach	317	20		6,7%	
Völkermarkt	83	-5		-5,7%	
Wolfsberg	80	4		5,3%	

## Arbeitslose Ältere

		Veränd. zum VJ			
		absolut	relativ		
<b>Ältere (über 50 Jahre)</b>	<b>6.449</b>	<b>39</b>		<b>0,6%</b>	
Frauen	2.885	21		0,7%	
Männer	3.564	18		0,5%	
Personen in Schulung (SC)	336	46		15,9%	
Pflichtschulausbildung	2.583	70		2,8%	
Lehrausbildung	2.573	-80		-3,0%	
Mittlere Ausbildung	378	5		1,3%	
Höhere Ausbildung	558	16		3,0%	
Akademische Ausbildung	341	35		11,4%	
LZAL über 12 Monate	1.552	-195		-11,2%	
<b>Bezirke</b>					
Feldkirchen	242	-12		-4,7%	
Hermagor	197	11		5,9%	
Klagenfurt	1.883	46		2,5%	
Spittal/Drau	1.007	-46		-4,4%	
St. Veit/Glan	501	16		3,3%	
Villach	1.734	23		1,3%	
Völkermarkt	460	8		1,8%	
Wolfsberg	425	-7		-1,6%	

<b>Ältere (über 55 Jahre)</b>	<b>4.306</b>	<b>165</b>		<b>4,0%</b>	
Frauen	1.781	81		4,8%	
Männer	2.525	84		3,4%	
Personen in Schulung (SC)	140	33		30,8%	
Pflichtschulausbildung	1.705	93		5,8%	
Lehrausbildung	1.738	14		0,8%	
Mittlere Ausbildung	258	20		8,4%	
Höhere Ausbildung	378	16		4,4%	
Akademische Ausbildung	215	29		15,6%	
LZAL über 12 Monate	1.162	-172		-12,9%	
<b>Bezirke</b>					
Feldkirchen	154	-7		-4,3%	
Hermagor	130	17		15,0%	
Klagenfurt	1.258	68		5,7%	
Spittal/Drau	645	20		3,2%	
St. Veit/Glan	340	13		4,0%	
Villach	1.169	33		2,9%	
Völkermarkt	309	2		0,7%	
Wolfsberg	301	19		6,7%	

## Arbeitslose Ausländer\_innen

		Veränd. zum VJ			
		absolut	relativ		
<b>AusländerInnen</b>	<b>4.309</b>	<b>517</b>		<b>13,6%</b>	
Frauen	2.050	215		11,7%	
Männer	2.259	302		15,4%	
Personen in Schulung (SC)	929	124		15,4%	
Pflichtschulausbildung	2.727	389		16,6%	
Lehrausbildung	749	32		4,5%	
Mittlere Ausbildung	159	-5		-3,0%	
Höhere Ausbildung	322	15		4,9%	
Akademische Ausbildung	319	85		36,3%	
LZAL über 12 Monate	433	-22		-4,8%	
mit Asyl	516	129		33,3%	
<b>Nationalität</b>					
CRO-Kroatien	550	71		14,8%	
BOS-Bosnien-Herzegowina	530	35		7,1%	
D-Deutschland	482	30		6,6%	
SLO-Slowenien	399	41		11,5%	
H-Ungarn	341	61		21,8%	
R-Rumänien	297	50		20,2%	
SYR-Syrien	153	4		2,7%	
I-Italien	136	7		5,4%	
AFG-Afghanistan	132	10		8,2%	
SRB-Serbien	120	2		1,7%	

## Glossar und verwendete Abkürzungen

### Arbeitslosenbestand

Zum Monatsende-Stichtag bei den Regionalen Geschäftsstellen des Arbeitsmarktservice zum Zwecke der Arbeitsvermittlung registrierte Personen, die nicht in Beschäftigung oder Ausbildung (Schulung) stehen. Die regionale Zuordnung erfolgt nach dem Wohnort der Arbeitslosen.

### Arbeitslosenquote (national)

Berechnung: Bestand Arbeitsloser / (Bestand Arbeitsloser + Bestand Beschäftigter). Es werden dabei nur die unselbstständig Beschäftigten berücksichtigt. Diese Dimension gibt an, ob die betrachteten Personen zum Stichtag beschäftigt waren oder nicht. Diese Information wird über den Dachverband der Sozialversicherungsträger gewonnen.

### Berufe

Zuletzt ausgeübter Beruf der betrachteten Personen inkl. Lehrberufen. Die Struktur richtet sich nach der üblichen Berufssystematik.

### Beschäftigungsausmaß

Gewünschtes Beschäftigungsausmaß der betrachteten Personen: V-Vollzeit, T-Teilzeit, B-Beides, unbestimmt, k.A.

### In Schulung befindliche Personen

Es handelt sich dabei um Personen, die in AMS-Schulungsmaßnahmen einbezogen sind. Die regionale Zuordnung erfolgt nach dem Wohnort des Schulungsteilnehmers/der Schulungsteilnehmerin.

### Langzeitarbeitslose über 12 Monate

In Österreich werden Personen, die über 365 Tage arbeitslos gemeldet sind, und die auch keine längere Schulung oder Beschäftigungsförderung des AMS absolviert bzw. erhalten haben, als langzeitarbeitslos gezählt. Unterbrechungen bis 28 Tage (z.B.: durch kurze Schulungen, Krankenstand oder kurze Beschäftigungsepisoden) werden nicht berücksichtigt.

### Lehrstellensuchende - Verfügbarkeit

Vorgemerkte Lehrstellensuchende, die z.B. wegen eines bestehenden Schulbesuchs eine Lehrstelle noch nicht antreten können, gelten als nicht sofort verfügbare Lehrstellensuchende. Liegt das Datum des gewünschten Lehrstellenantritts aber bereits in der Vergangenheit, so werden diese Personen als sofort verfügbare Lehrstellensuchende gezählt. In der AMS-Standardstatistik werden bei den Lehrstellensuchenden die sofort verfügbaren Lehrstellensuchenden (ohne Einstellzusage) ausgewiesen.

### Lehrstellensuchende – Vorgemerkt

Bei den Regionalen Geschäftsstellen des Arbeitsmarktservice zum Zwecke der Lehrstellenvermittlung registrierte Personen, für die noch keine erfolgreiche Vermittlung zustande gekommen ist (ohne Einstellzusage). Die regionale Zuordnung erfolgt nach dem Wohnort des/der Lehrstellensuchenden. Auch bei gleichzeitiger Arbeitsplatzsuche wird die Person primär als Lehrstellensuchende/r erfasst.

### Offene Lehrstellen

Die sich aus den Vermittlungsaufträgen der Betriebe ergebende Zahl der freien Lehr- oder Ausbildungsstellen, für die noch keine erfolgreiche Vermittlung zustande gekommen ist (ohne Einstellzusage). Die regionale Zuordnung erfolgt nach dem Standort des Lehrplatzes bzw. der Ausbildungsstelle.

### Offene Stellen

Die sich aus den Vermittlungsaufträgen der Betriebe an die Regionalen Geschäftsstellen des Arbeitsmarktservice ergebende Zahl der freien Arbeitsplätze. Die regionale Zuordnung erfolgt nach dem Arbeitsort.

### Verfügbarkeit

Als sofort verfügbare offene Stellen gelten solche, die bereits hätten besetzt werden können, deren gewünschtes Eintrittsdatum also in der Vergangenheit liegt. Nicht sofort verfügbare Stellen sind jene, die für Vermittlungsbemühungen zwar bereits bekanntgegeben wurden, die aber erst zu einem späteren Zeitpunkt besetzt werden können.

### Zu- und Abgänge

Der Zeitpunkt des Zuganges einer offenen Stelle ist mit dem Datum, an dem der Auftrag an die Regionale Geschäftsstelle gegeben wurde, definiert. Ein Abgang wird dann registriert, wenn das Vermittlungsergebnis realisiert wird, d.h. die offene Stelle tatsächlich besetzt wird bzw. der Tatbestand bekannt wird, dass bereits eine Besetzung erfolgte oder ein anderweitiger Abbuchungsgrund bekannt wird. Die Zu- und Abgänge beinhalten immer sofort und nicht sofort verfügbare offene Stellen.

### Abkürzungen

AL - arbeitslose Personen  
ALQ - Arbeitslosenquote  
LS - Lehrstellensuchende  
LZAL - Langzeitarbeitslose Personen  
SC - Personen in Schulung  
OL - offene Lehrstellen  
OS - offene Stellen

**Arbeitsmarktservice Kärnten, Landesgeschäftsstelle**

9021 Klagenfurt, Rudolfsbahngürtel 42  
Tel.: +4350 904 240 Fax.: +4350 904 200190  
E-Mail: ams.kaernten@ams.at  
Landesgeschäftsführer: Mag. Peter Wedenig  
Stv. Landesgeschäftsführerin: MMag.<sup>a</sup> Melanie Jann

**Arbeitsmarktservice Feldkirchen**

9560 Feldkirchen, 10.-Oktober-Straße 30  
Tel.: +4350 904 240 Fax.: +4350 904 201190  
E-Mail: ams.feldkirchen@ams.at  
Leiter: Karl-Heinz Durchschlag  
Stv. Leiter: Peter Sagmeister, BA

**Arbeitsmarktservice Hermagor**

9620 Hermagor, Eggerstraße 19  
Tel.: +4350 904 240 Fax.: +4350 904 202190  
E-Mail: ams.hermagor@ams.at  
Leiter: Franz Jost  
Stv. Leitung: Karoline Krainer-Jarnig

**Arbeitsmarktservice Klagenfurt**

9021 Klagenfurt, Rudolfsbahngürtel 40  
Tel.: +4350 904 240 Fax.: +4350 904 203190  
E-Mail: ams.klagenfurt@ams.at  
Leiter: Wolfgang Orasch  
Stv. Leiter: Johann Rehsman

**Arbeitsmarktservice Spittal/Drau**

9800 Spittal/Drau, Ortenburgerstraße 13  
Tel.: +4350 904 240 Fax.: +4350 904 204190  
E-Mail: ams.spittal@ams.at  
Leiter: Johann Oberlerchner  
Stv. Leiterin: Daniela Thuswalder

**Arbeitsmarktservice St. Veit/Glan**

9300 St. Veit/Glan, Gerichtsstraße 18  
Tel.: +4350 904 240 Fax.: +4350 904 205190  
E-Mail: ams.sanktveit@ams.at  
Leiter: Günter Krassnig  
Stv. Leiter: Karl Wieser

**Arbeitsmarktservice Villach**

9500 Villach, Trattengasse 30  
Tel.: +4350 904 240 Fax.: +4350 904 206190  
E-Mail: ams.villach@ams.at  
Leiter: Mag. Josef Zeichen  
Stv. Leiterin: Andrea Defregger

**Arbeitsmarktservice Völkermarkt**

9100 Völkermarkt, Hauptplatz 14  
Tel.: +4350 904 240 Fax.: +4350 904 207190  
E-Mail: ams.voelkermarkt@ams.at  
Leiterin: Mag.<sup>a</sup> Angelika Schleschitz Newart  
Stv. Leiterin: Mag.<sup>a</sup> Angelika Pribasnig

**Arbeitsmarktservice Wolfsberg**

9400 Wolfsberg, Gerhart-Ellert-Platz 1  
Tel.: +4350 904 240 Fax.: +4350 904 208190  
E-Mail: ams.wolfsberg@ams.at  
Leiter: Klaus Leopold  
Stv. Leitung: Ing. Hans Jürgen Pum