



Arbeitsmarkt Kärnten

Jänner
2024

#weiter informiert bleiben

Inhaltsangabe

Monatsüberblick	1
Kurzübersicht - Arbeitsmarktdaten	2
Arbeitslose und Personen in Schulung im Detail	3
Arbeitslosenquote und -entwicklung	4
Arbeitslose Frauen	5
Arbeitslose Männer	6
Offene Stellen sofort verfügbar	7
Lehrstellensuchende sofort verfügbar	8
Offene Lehrstellen sofort verfügbar	9
Besondere Personengruppen	
Arbeitslose Jugendliche	10
Arbeitslose Ältere	11
Arbeitslose Ausländer_innen	12
Glossar und Abkürzungen	13

Impressum:

Medieninhaber und Herausgeber:

Arbeitsmarktservice Kärnten
Rudolfsbahngürtel 42, 9020 Klagenfurt
Tel.: +43 50 904 240
www.ams.at/arbeitsmarktdaten-und-medien#kaernten

Redaktion: Katharina Krassnig, MA
Druck: AMS Kärnten
Layout: Katharina Krassnig, MA
Rückfragehinweis: Katharina Krassnig, MA Tel.: +43 50 904 200111

Monatsüberblick

„Trotz eines leichten Rückgangs bei den unselbstständig Beschäftigten und einer Zunahme bei den vorgemerkten Arbeitslosen um 2,6%, verzeichnet Kärnten mit +3,7% den geringsten Anstieg unter allen Bundesländern bei den Arbeitslosen inklusive Personen in Schulung. Österreichweit hat die Zahl der Arbeitslosen inklusive Schulungsteilnehmer_innen um 8% zugelegt.

Die Zahl der offenen Stellen nahm auch im Jänner ab (-19%); am stärksten im Bereich der Hilfsberufe mit -51,7%. Erfreulich ist aber weiterhin die Abnahme bei den älteren Arbeitslosen (-2,1%) und bei den Langzeitarbeitslosen (-12%; über ein Jahr vorgemerkt).

Auf Ebene der Regionalstellen gibt es in den Bezirken Feldkirchen und Spittal/Drau eine Abnahme der Arbeitslosigkeit.“

Mag. Peter Wedenig, Geschäftsführer AMS Kärnten

Unselbständige Beschäftigung

Der Jahresanfang erweist sich als stabil. Die Beschäftigung wird auf 213.000 Beschäftigte (-0,3 % zum Vorjahresmonat) geschätzt. Österreichweit wird ein leichtes Plus um 0,3 % auf 3.905.000 Beschäftigte prognostiziert.

Arbeitslosenquote

Für Jänner 2024 liegt die geschätzte Arbeitslosenquote bei 10,4 %, um 0,3 %-Punkte höher als im Vorjahresmonat. Die Quote der Männer (13,0 %) ist saisonbedingt höher als jene der Frauen (7,5 %). Der Österreichschnitt beträgt 8,1 % (0,6%-Punkte mehr als im Vorjahresmonat).

Arbeitslose Frauen und Männer

Im Jänner 2024 steigt die Zahl der Personen auf Arbeitssuche um 621 bzw. 2,6 % auf 24.677 gegenüber dem Vorjahresmonat. Inklusive der Schulungsteilnehmer_innen verzeichnet Kärnten 27.647 arbeitslose Personen. Die absolute Zunahme bei den Vorgemerkten betrifft vor allem die Berufsgruppen Metall/ Elektro, Büro und Hilfsberufe. Einzig der Bau verzeichnet einen Rückgang der Arbeitslosigkeit (-2,0 %). Im Einzelnen bewegen sich die prozentuellen Rückgänge bzw. Zunahmen in den Regionalstellen zwischen -3,1 % in Spittal/Drau und 8,3 % in St. Veit/Glan.

Mit +542 bzw. +4,3 % Männer steigt die Arbeitslosigkeit gegenüber dem Vorjahresmonat auf 16.290 Personen. Die stärkste absolute Zunahme der Männerarbeitslosigkeit findet sich im Bereich Metall/Elektro und bei den Hilfsberufen. Die Frauenarbeitslosigkeit konzentriert sich weiterhin auf die Bereiche Fremdenverkehr, Büro und Handel.

Die Arbeitslosigkeit bei den über 50-jährigen ist weiterhin erfreulicherweise rückläufig. 9.031 Arbeitslose über 50 Jahre sind derzeit beim AMS Kärnten vorgemerkt. Dies bedeutet wieder einen Rückgang um 2,1 % zum Vorjahresmonat (Österreichschnitt +2,5 %). Mit 12,0 % weniger langzeitarbeitslosen Personen über ein Jahr verzeichnet Kärnten 2.524 Langzeitarbeitslose im aktuellen Monat.

Arbeitslose Jugendliche


In Kärnten sind 2.170 Jugendliche bis 25 Jahre aktuell beim AMS Kärnten vorgemerkt. Zum Vorjahresmonat bedeutet dies eine Zunahme um 11,2 % bzw. 219 Personen. Damit befindet sich Kärnten weit unter dem Österreichschnitt (+15,5 %).

Stellenmarkt

Die Zahl an offenen Stellen sinkt auch im Jänner 2024 um rund ein Fünftel auf 5.659. Die Abnahme zieht sich über alle Berufsgruppen.

Lehrstellenmarkt

Im Jänner 2024 gibt es 435 Lehrstellensuchende (+18/+4,3 %), dem stehen 600 offene Lehrstellen gegenüber. Kärntenweit wird ein Minus von 59 bzw. -9,0 % offenen Lehrstellen zum Vorjahresmonat verzeichnet. Knapp 65 % der offenen Lehrstellen werden in den Bereichen Fremdenverkehr, Handel und Metall/Elektro nachgefragt. Der Lehrstellenandrang ist mit 0,7 im Vergleich zum Vorjahresmonat leicht gestiegen (Jänner 2023: 0,6).



Mag. Peter Wedenig
Landesgeschäftsführer



MMag.^a Melanie Jann
stv. Landesgeschäftsführerin

Kurzübersicht - Arbeitsmarktdaten

	Kärnten			Österreich	
	Veränd. zum VJ			Veränd. zum VJ	
		absolut	relativ		relativ
Unselbstst. Beschäftigte*	213.000	-1.000	-0,3%	3.905.000	0,3%
Frauen	104.000	0	0,4%	1.846.000	0,6%
Männer	109.000	-1.000	-1,0%	2.059.000	0,0%
vorgem. Arbeitslose (AL)	24.677	621	2,6%	343.828	8,4%
Frauen	8.387	79	1,0%	125.314	6,3%
Männer	16.290	542	3,4%	218.514	9,7%
Personen in Schulung (SC)	2.970	372	14,3%	77.379	6,1%
Frauen	1.834	359	24,3%	40.334	6,7%
Männer	1.136	13	1,2%	37.045	5,4%
vorg. AL & SC	27.647	993	3,7%	421.207	8,0%
Frauen	10.221	438	4,5%	165.648	6,4%
Männer	17.426	555	3,3%	255.559	9,1%

Stellenmarkt

Bestand offene Stellen sofort verfügbar	5.659	-1.328	-19,0%	87.155	-18,9%
Bestand offene Lehrstellen sofort verfügbar	600	-59	-9,0%	8.045	-5,0%
Zugänge offene Stellen	5.042	-303	-5,7%	55.386	-3,4%
Zugänge offene Lehrstellen	390	63	19,3%	2.478	-3,5%
Lehrstellensuchende	435	18	4,3%	7.071	8,6%

Arbeitslosenquote* (ALQ)	10,4%	0,3 %-Pkt.	8,1%	0,6 %-Pkt.
Frauen	7,5%	0,0 %-Pkt.	6,4%	0,3 %-Pkt.
Männer	13,0%	0,5 %-Pkt.	9,6%	0,8 %-Pkt.

Bundesländervergleich

	Beschäftigte*	Arbeitslose	ALQ*
Burgenland	108.000	10.798	9,1%
Kärnten	213.000	24.677	10,4%
Niederösterreich	639.000	54.210	7,8%
Oberösterreich	683.000	43.420	6,0%
Salzburg	275.000	13.596	4,7%
Steiermark	537.000	44.081	7,6%
Tirol	367.000	17.879	4,6%
Vorarlberg	175.000	10.544	5,7%
Wien	908.000	124.623	12,1%
Österreich	3.905.000	343.828	8,1%

*geschätzte Werte; die endgültigen Zahlen zur unselbständigen Beschäftigung und damit die ALQ werden Mitte des Monats vorliegen.

Arbeitslose und Personen in Schulung im Detail

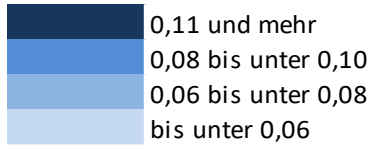
		Veränd. zum VJ			
		absolut	relativ		
Arbeitslose (AL)	24.677	621		2,6%	
Jugendliche unter 25 Jahre	2.170	219		11,2%	
Haupterwerbsalter 25 bis 49 Jahre	13.476	592		4,6%	
Ältere über 50 Jahre	9.031	-190		-2,1%	
Ältere über 55 Jahre	5.657	-54		-0,9%	
AusländerInnen	5.918	418		7,6%	
LZAL* über 12 Monate	2.524	-345		-12,0%	
Pflichtschulausbildung	9.439	288		3,1%	
Lehrausbildung	10.860	67		0,6%	
Mittlere Ausbildung	1.159	0		0,0%	
Höhere Ausbildung	1.939	166		9,4%	
Akademische Ausbildung	1.211	88		7,8%	
AL in Bezirken	24.677	621		2,6%	
Feldkirchen	1.243	-16		-1,3%	
Hermagor	504	26		5,4%	
Klagenfurt	7.434	341		4,8%	
Spittal/Drau	3.413	-109		-3,1%	
St. Veit/Glan	2.275	175		8,3%	
Villach	6.014	138		2,3%	
Völkermarkt	2.115	2		0,1%	
Wolfsberg	1.679	64		4,0%	
SC in Bezirken	2.970	372		14,3%	
Feldkirchen	130	36		38,3%	
Hermagor	33	4		13,8%	
Klagenfurt	1.021	183		21,8%	
Spittal/Drau	292	11		3,9%	
St. Veit/Glan	235	37		18,7%	
Villach	723	89		14,0%	
Völkermarkt	200	-8		-3,8%	
Wolfsberg	336	20		6,3%	
AL und SC in Bezirken	27.647	993		3,7%	
Feldkirchen	1.373	20		1,5%	
Hermagor	537	30		5,9%	
Klagenfurt	8.455	524		6,6%	
Spittal/Drau	3.705	-98		-2,6%	
St. Veit/Glan	2.510	212		9,2%	
Villach	6.737	227		3,5%	
Völkermarkt	2.315	-6		-0,3%	
Wolfsberg	2.015	84		4,4%	
Berufe					
Bau	5.094	-104		-2,0%	
Metall-/Elektroberufe	1.701	175		11,5%	
Holz	360	43		13,6%	
Hilfsberufe	2.993	105		3,6%	
Handel	1.893	103		5,8%	
Fremdenverkehr	2.575	17		0,7%	
Reinigung	1.280	16		1,3%	
Technische Berufe	689	79		13,0%	
Büroberufe	2.249	140		6,6%	
Gesundheit	690	4		0,6%	

*LZAL: Langzeitarbeitslose, siehe Glossar.

Arbeitslosenquote und -entwicklung

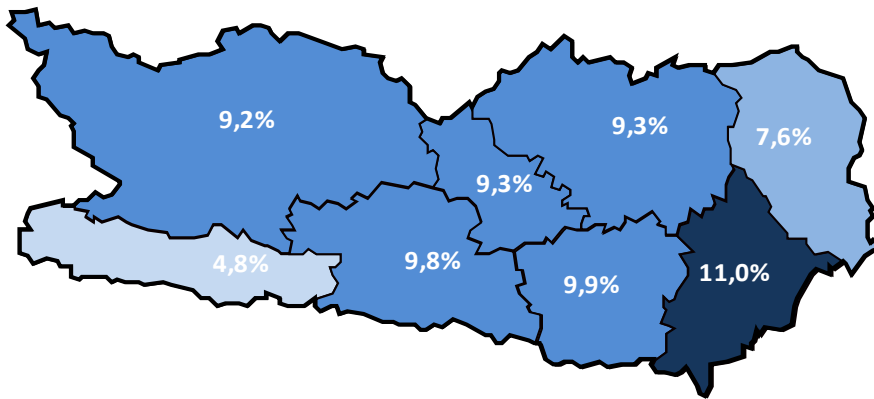
Arbeitslosenquote (ALQ)

Arbeitslosenquoten Dezember 2023

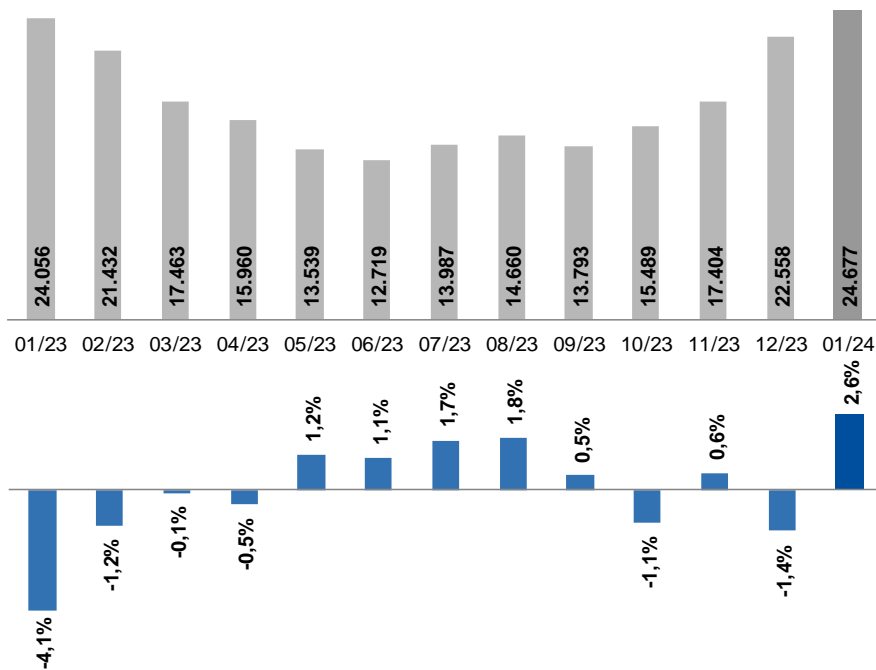


Kärnten: 9,4%

Österreich: 7,8%



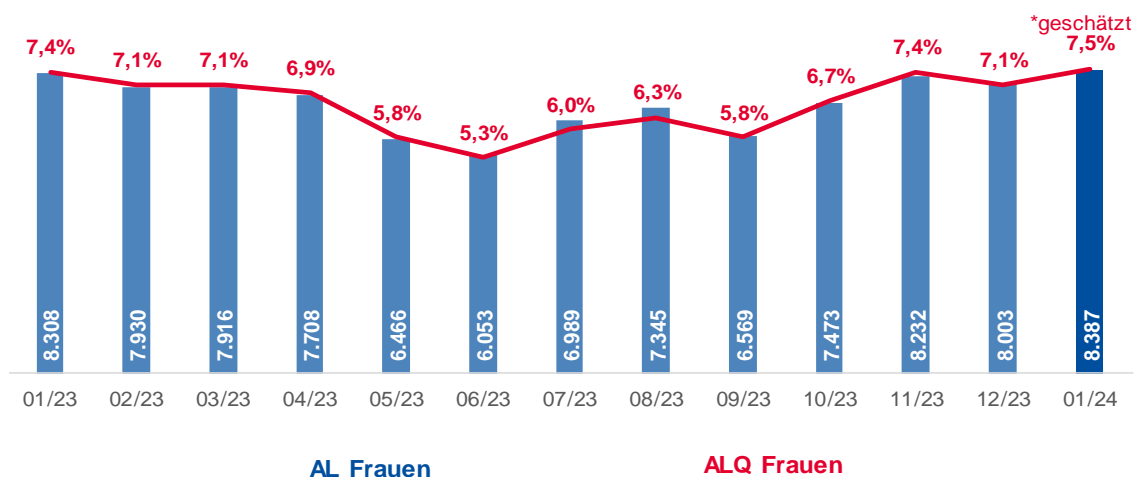
Arbeitslose Personen im Monatsverlauf und Veränderung zum Vorjahresmonat



Arbeitslose Frauen

		Veränd. zum VJ		
		absolut	relativ	
Frauen	8.387	79		1,0%
Schulungsteilnehmerinnen	1.834	359		24,3%
Jugendliche unter 25 Jahre	726	114		18,6%
Haupterwerbsalter 25 bis 49 Jahre	4.733	130		2,8%
Ältere über 50 Jahre	2.928	-165		-5,3%
Ältere über 55 Jahre	1.729	-140		-7,5%
Pflichtschulausbildung	3.243	-1		0,0%
Lehrausbildung	2.738	-18		-0,7%
Mittlere Ausbildung	683	-16		-2,3%
Höhere Ausbildung	976	66		7,3%
Akademische Ausbildung	724	51		7,6%
LZAL über 12 Monate	966	-215		-18,2%
Berufe				
Bau	84	-11		-11,6%
Metall-/Elektroberufe	71	16		29,1%
Holz	17	2		13,3%
Hilfsberufe	812	-8		-1,0%
Handel	1.285	78		6,5%
Fremdenverkehr	1.635	-3		-0,2%
Reinigung	1.000	-21		-2,1%
Technische Berufe	113	19		20,2%
Büroberufe	1.518	61		4,2%
Gesundheit	555	-12		-2,1%
Bezirke				
Feldkirchen	294	-2		-0,7%
Hermagor	108	23		27,1%
Klagenfurt	2.700	138		5,4%
Spittal/Drau	981	-94		-8,7%
St. Veit/Glan	698	47		7,2%
Villach	2.370	-39		-1,6%
Völkermarkt	704	4		0,6%
Wolfsberg	532	2		0,4%

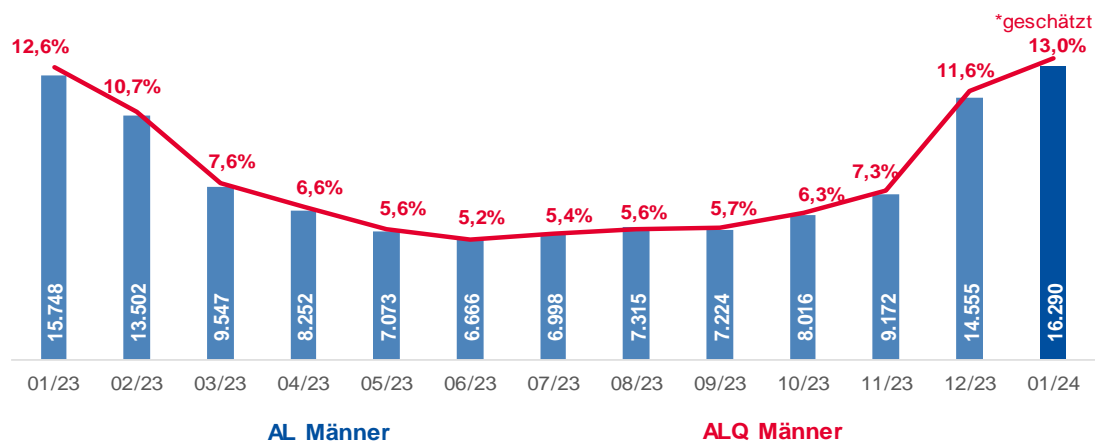
Arbeitslose Frauen und Arbeitslosenquote* im Monatsverlauf



Arbeitslose Männer

		Veränd. zum VJ		
		absolut	relativ	
Männer	16.290	542		3,4%
Schulungsteilnehmer	1.136	13		1,2%
Jugendliche unter 25 Jahre	1.444	105		7,8%
Haupterwerbsalter 25 bis 49 Jahre	8.743	462		5,6%
Ältere über 50 Jahre	6.103	-25		-0,4%
Ältere über 55 Jahre	3.928	86		2,2%
Pflichtschulausbildung	6.196	289		4,9%
Lehrausbildung	8.122	85		1,1%
Mittlere Ausbildung	476	16		3,5%
Höhere Ausbildung	963	100		11,6%
Akademische Ausbildung	487	37		8,2%
LZAL über 12 Monate	1.558	-130		-7,7%
Berufe				
Bau	5.010	-93		-1,8%
Metall-/Elektroberufe	1.630	159		10,8%
Holz	343	41		13,6%
Hilfsberufe	2.181	113		5,5%
Handel	608	25		4,3%
Fremdenverkehr	940	20		2,2%
Reinigung	280	37		15,2%
Technische Berufe	576	60		11,6%
Büroberufe	731	79		12,1%
Gesundheit	135	16		13,4%
Bezirke				
Feldkirchen	949	-14		-1,5%
Hermagor	396	3		0,8%
Klagenfurt	4.734	203		4,5%
Spittal/Drau	2.432	-15		-0,6%
St. Veit/Glan	1.577	128		8,8%
Villach	3.644	177		5,1%
Völkermarkt	1.411	-2		-0,1%
Wolfsberg	1.147	62		5,7%

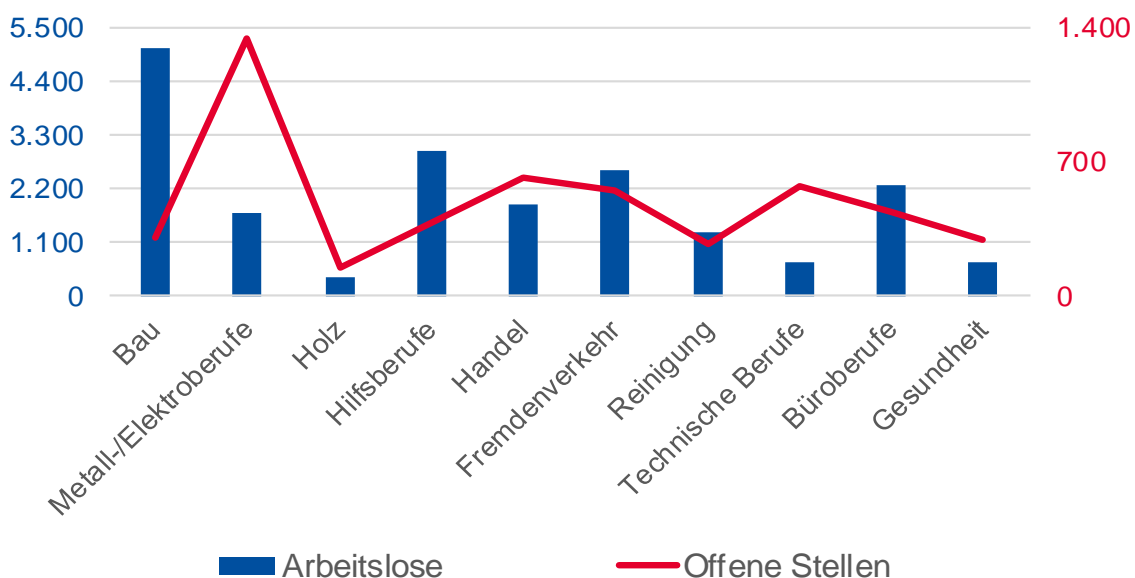
Arbeitslose Männer und Arbeitslosenquote* im Monatsverlauf



Offene Stellen sofort verfügbar

Offene Stellen (OS)		Veränd. zum VJ	
		absolut	relativ
Offene Stellen (OS)	5.659	-1.328	-19,0%
OS in Berufen			
Bau	308	-117	-27,5%
Metall-/Elektroberufe	1.341	-124	-8,5%
Holz	142	-17	-10,7%
Hilfsberufe	386	-413	-51,7%
Handel	613	-159	-20,6%
Fremdenverkehr	545	-213	-28,1%
Reinigung	272	-37	-12,0%
Technische Berufe	574	-64	-10,0%
Büroberufe	443	-94	-17,5%
Gesundheit	289	-25	-8,0%
OS in Bezirken			
Feldkirchen	343	41	13,6%
Hermagor	187	-57	-23,4%
Klagenfurt	1.663	-243	-12,7%
Spittal/Drau	657	-352	-34,9%
St. Veit/Glan	301	-117	-28,0%
Villach	1.494	-409	-21,5%
Völkermarkt	432	27	6,7%
Wolfsberg	582	-218	-27,3%
Stellenandrangsziffer	4,4	3,4	

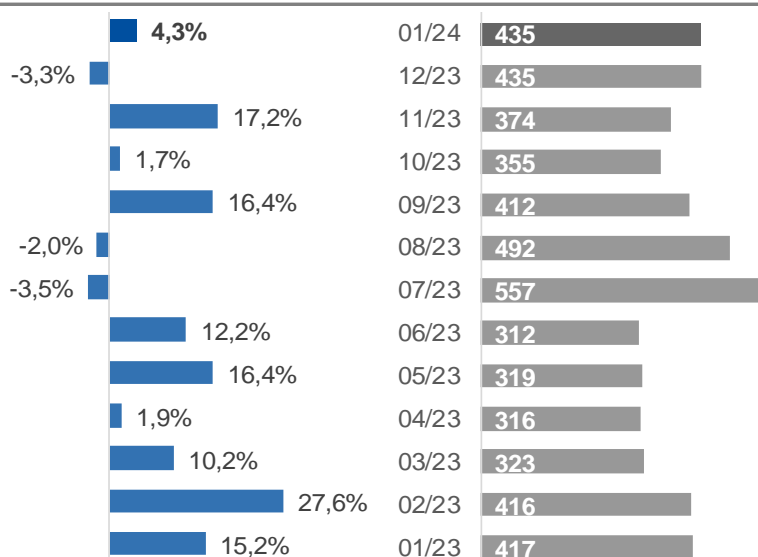
Arbeitskräfteangebot vs. Arbeitskräftenachfrage



Lehrstellensuchende sofort verfügbar

		Veränd. zum VJ			
		absolut	relativ		
Lehrstellensuchende (LS)	435	18		4,3%	
Frauen	183	0		0,0%	
Männer	252	18		7,7%	
LS in Berufen					
Bau	61	15		32,6%	
Metall-/Elektroberufe	115	22		23,7%	
Holz	9	1		12,5%	
Handel	80	-9		-10,1%	
Fremdenverkehr	32	10		45,5%	
Reinigung	1	-1		-50,0%	
Technische Berufe	29	-1		-3,3%	
Büroberufe	37	-16		-30,2%	
Gesundheit	8	1		14,3%	
LS in Bezirken					
Feldkirchen	11	0		0,0%	
Hermagor	5	3		150,0%	
Klagenfurt	143	-7		-4,7%	
Spittal/Drau	43	-3		-6,5%	
St. Veit/Glan	26	-9		-25,7%	
Villach	134	40		42,6%	
Völkermarkt	34	-6		-15,0%	
Wolfsberg	39	0		0,0%	

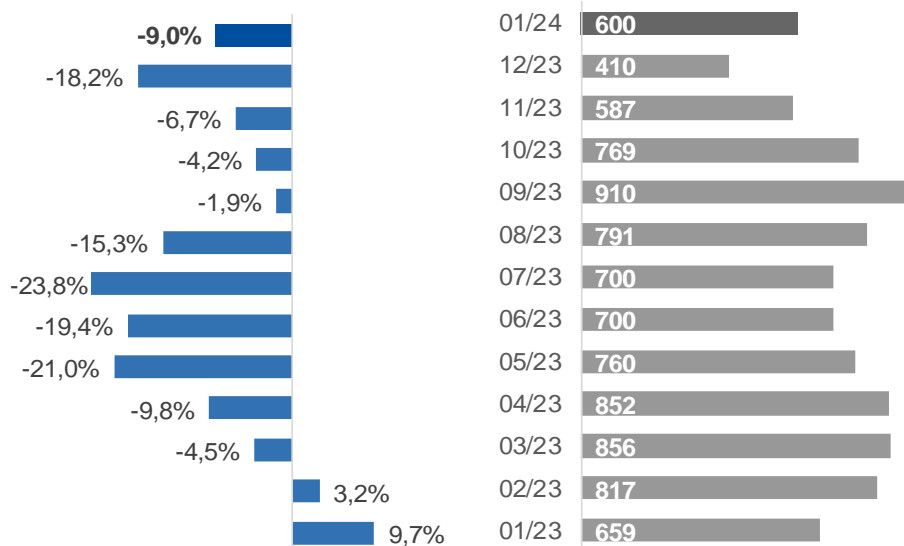
Lehrstellensuchende im Monatsverlauf und Veränderung zum Vorjahresmonat



Offene Lehrstellen sofort verfügbar

		Veränd. zum VJ	
		absolut	relativ
Offene Lehrstellen (OL)	600	-59	-9,0%
OL in Berufen			
Bau	40	-47	-54,0%
Metall-/Elektroberufe	101	-20	-16,5%
Holz	36	14	63,6%
Handel	144	31	27,4%
Fremdenverkehr	144	-26	-15,3%
Reinigung	3	-1	-25,0%
Technische Berufe	10	6	150,0%
Büroberufe	37	-9	-19,6%
Gesundheit	14	5	55,6%
OL in Bezirken			
Feldkirchen	38	6	18,8%
Hermagor	60	10	20,0%
Klagenfurt	138	-16	-10,4%
Spittal/Drau	180	7	4,0%
St. Veit/Glan	33	3	10,0%
Villach	103	-35	-25,4%
Völkermarkt	25	2	8,7%
Wolfsberg	23	-36	-61,0%
Lehrstellenandrangziffer	0,7	0,6	

Offene Lehrstellen im Monatsverlauf und Veränderung zum Vorjahresmonat



Arbeitslose Jugendliche





















		Veränd. zum VJ			
		absolut	relativ		
Jugendliche bis 25 Jahre	2.170	219		11,2%	
Frauen	726	114		18,6%	
Männer	1.444	105		7,8%	
Personen in Schulung (SC)	1.027	57		5,9%	
Ausbildung					
Pflichtschulausbildung	897	64		7,7%	
Lehrausbildung	895	62		7,4%	
Mittlere Ausbildung	112	23		25,8%	
Höhere Ausbildung	236	60		34,1%	
Akademische Ausbildung	22	7		46,7%	
Berufe					
Bau	450	-21		-4,5%	
Metall-/Elektroberufe	249	62		33,2%	
Holz	33	-4		-10,8%	
Hilfsberufe	305	20		7,0%	
Handel	254	56		28,3%	
Fremdenverkehr	258	35		15,7%	
Reinigung	41	6		17,1%	
Technische Berufe	70	4		6,1%	
Büroberufe	160	36		29,0%	
Gesundheit	38	1		2,7%	
Bezirke					
Feldkirchen	121	10		9,0%	
Hermagor	38	-23		-37,7%	
Klagenfurt	637	68		12,0%	
Spittal/Drau	335	32		10,6%	
St. Veit/Glan	233	47		25,3%	
Villach	499	72		16,9%	
Völkermarkt	160	5		3,2%	
Wolfsberg	147	8		5,8%	
Jugendliche bis 19 Jahre	308	12		4,1%	
Feldkirchen	17	6		54,5%	
Hermagor	3	-6		-66,7%	
Klagenfurt	89	-10		-10,1%	
Spittal/Drau	61	19		45,2%	
St. Veit/Glan	31	6		24,0%	
Villach	69	-3		-4,2%	
Völkermarkt	15	-7		-31,8%	
Wolfsberg	23	7		43,8%	
Jugendliche 20 bis 24 Jahre	1.862	207		12,5%	
Feldkirchen	104	4		4,0%	
Hermagor	35	-17		-32,7%	
Klagenfurt	548	78		16,6%	
Spittal/Drau	274	13		5,0%	
St. Veit/Glan	202	41		25,5%	
Villach	430	75		21,1%	
Völkermarkt	145	12		9,0%	
Wolfsberg	124	1		0,8%	

Arbeitslose Ältere

		Veränd. zum VJ			
		absolut	relativ		
Ältere (über 50 Jahre)	9.031	-190		-2,1%	
Frauen	2.928	-165		-5,3%	
Männer	6.103	-25		-0,4%	
Personen in Schulung (SC)	286	27		10,4%	
Pflichtschulausbildung	3.403	-116		-3,3%	
Lehrausbildung	4.184	-92		-2,2%	
Mittlere Ausbildung	440	-4		-0,9%	
Höhere Ausbildung	624	4		0,6%	
Akademische Ausbildung	353	15		4,4%	
LZAL über 12 Monate	1.585	-339		-17,6%	
Bezirke					
Feldkirchen	438	-39		-8,2%	
Hermagor	197	19		10,7%	
Klagenfurt	2.529	-58		-2,2%	
Spittal/Drau	1.268	-90		-6,6%	
St. Veit/Glan	845	19		2,3%	
Villach	2.227	-48		-2,1%	
Völkermarkt	800	-5		-0,6%	
Wolfsberg	727	12		1,7%	

Ältere (über 55 Jahre)	5.657	-54		-0,9%	
Frauen	1.729	-140		-7,5%	
Männer	3.928	86		2,2%	
Personen in Schulung (SC)	122	27		28,4%	
Pflichtschulausbildung	2.146	-40		-1,8%	
Lehrausbildung	2.598	-43		-1,6%	
Mittlere Ausbildung	285	1		0,4%	
Höhere Ausbildung	409	13		3,3%	
Akademische Ausbildung	200	12		6,4%	
LZAL über 12 Monate	1.168	-290		-19,9%	
Bezirke					
Feldkirchen	258	-30		-10,4%	
Hermagor	138	28		25,5%	
Klagenfurt	1.588	5		0,3%	
Spittal/Drau	776	-50		-6,1%	
St. Veit/Glan	525	11		2,1%	
Villach	1.404	-41		-2,8%	
Völkermarkt	505	-2		-0,4%	
Wolfsberg	463	25		5,7%	

Arbeitslose Ausländer_innen

		Veränd. zum VJ			
		absolut	relativ		
AusländerInnen	5.918	418		7,6%	
Frauen	2.119	128		6,4%	
Männer	3.799	290		8,3%	
Personen in Schulung (SC)	859	102		13,5%	
Pflichtschulausbildung	3.827	296		8,4%	
Lehrausbildung	1.152	0		0,0%	
Mittlere Ausbildung	184	9		5,1%	
Höhere Ausbildung	391	50		14,7%	
Akademische Ausbildung	321	57		21,6%	
LZAL über 12 Monate	446	-43		-8,8%	
mit Asyl	571	131		29,8%	
Nationalität					
BOS-Bosnien-Herzegowina	952	46		5,1%	
CRO-Kroatien	877	58		7,1%	
SLO-Slowenien	593	-10		-1,7%	
D-Deutschland	567	-14		-2,4%	
R-Rumänien	570	56		10,9%	
H-Ungarn	303	45		17,4%	
SYR-Syrien	177	-4		-2,2%	
I-Italien	168	1		0,6%	
SRB-Serbien	154	-5		-3,1%	
AFG-Afghanistan	146	-10		-6,4%	

Glossar und verwendete Abkürzungen

Arbeitslosenbestand

Zum Monatsende-Stichtag bei den Regionalen Geschäftsstellen des Arbeitsmarktservice zum Zwecke der Arbeitsvermittlung registrierte Personen, die nicht in Beschäftigung oder Ausbildung (Schulung) stehen. Die regionale Zuordnung erfolgt nach dem Wohnort der Arbeitslosen.

Arbeitslosenquote (national)

Berechnung: Bestand Arbeitsloser / (Bestand Arbeitsloser + Bestand Beschäftigter). Es werden dabei nur die unselbstständig Beschäftigten berücksichtigt. Diese Dimension gibt an, ob die betrachteten Personen zum Stichtag beschäftigt waren oder nicht. Diese Information wird über den Dachverband der Sozialversicherungsträger gewonnen.

Berufe

Zuletzt ausgeübter Beruf der betrachteten Personen inkl. Lehrberufen. Die Struktur richtet sich nach der üblichen Berufssystematik.

Beschäftigungsausmaß

Gewünschtes Beschäftigungsausmaß der betrachteten Personen: V-Vollzeit, T-Teilzeit, B-Beides, unbestimmt, k.A.

In Schulung befindliche Personen

Es handelt sich dabei um Personen, die in AMS-Schulungsmaßnahmen einbezogen sind. Die regionale Zuordnung erfolgt nach dem Wohnort des Schulungsteilnehmers/der Schulungsteilnehmerin.

Langzeitarbeitslose über 12 Monate

In Österreich werden Personen, die über 365 Tage arbeitslos gemeldet sind, und die auch keine längere Schulung oder Beschäftigungsförderung des AMS absolviert bzw. erhalten haben, als langzeitarbeitslos gezählt. Unterbrechungen bis 28 Tage (z.B.: durch kurze Schulungen, Krankenstand oder kurze Beschäftigungsepisoden) werden nicht berücksichtigt.

Lehrstellensuchende - Verfügbarkeit

Vorgemerkte Lehrstellensuchende, die z.B. wegen eines bestehenden Schulbesuchs eine Lehrstelle noch nicht antreten können, gelten als nicht sofort verfügbare Lehrstellensuchende. Liegt das Datum des gewünschten Lehrstellenantritts aber bereits in der Vergangenheit, so werden diese Personen als sofort verfügbare Lehrstellensuchende gezählt. In der AMS-Standardstatistik werden bei den Lehrstellensuchenden die sofort verfügbaren Lehrstellensuchenden (ohne Einstellzusage) ausgewiesen.

Lehrstellensuchende – Vorgemerkt

Bei den Regionalen Geschäftsstellen des Arbeitsmarktservice zum Zwecke der Lehrstellenvermittlung registrierte Personen, für die noch keine erfolgreiche Vermittlung zustande gekommen ist (ohne Einstellzusage). Die regionale Zuordnung erfolgt nach dem Wohnort des/der Lehrstellensuchenden. Auch bei gleichzeitiger Arbeitsplatzsuche wird die Person primär als Lehrstellensuchende/r erfasst.

Offene Lehrstellen

Die sich aus den Vermittlungsaufträgen der Betriebe ergebende Zahl der freien Lehr- oder Ausbildungsstellen, für die noch keine erfolgreiche Vermittlung zustande gekommen ist (ohne Einstellzusage). Die regionale Zuordnung erfolgt nach dem Standort des Lehrplatzes bzw. der Ausbildungsstelle.

Offene Stellen

Die sich aus den Vermittlungsaufträgen der Betriebe an die Regionalen Geschäftsstellen des Arbeitsmarktservice ergebende Zahl der freien Arbeitsplätze. Die regionale Zuordnung erfolgt nach dem Arbeitsort.

Verfügbarkeit

Als sofort verfügbare offene Stellen gelten solche, die bereits hätten besetzt werden können, deren gewünschtes Eintrittsdatum also in der Vergangenheit liegt. Nicht sofort verfügbare Stellen sind jene, die für Vermittlungsbemühungen zwar bereits bekanntgegeben wurden, die aber erst zu einem späteren Zeitpunkt besetzt werden können.

Zu- und Abgänge

Der Zeitpunkt des Zuganges einer offenen Stelle ist mit dem Datum, an dem der Auftrag an die Regionale Geschäftsstelle gegeben wurde, definiert. Ein Abgang wird dann registriert, wenn das Vermittlungsergebnis realisiert wird, d.h. die offene Stelle tatsächlich besetzt wird bzw. der Tatbestand bekannt wird, dass bereits eine Besetzung erfolgte oder ein anderweitiger Abbuchungsgrund bekannt wird. Die Zu- und Abgänge beinhalten immer sofort und nicht sofort verfügbare offene Stellen.

Abkürzungen

AL - arbeitslose Personen
ALQ - Arbeitslosenquote
LS - Lehrstellensuchende
LZAL - Langzeitarbeitslose Personen
SC - Personen in Schulung
OL - offene Lehrstellen
OS - offene Stellen

Arbeitsmarktservice Kärnten, Landesgeschäftsstelle

9021 Klagenfurt, Rudolfsbahngürtel 42
Tel.: +4350 904 240 Fax.: +4350 904 200190
E-Mail: ams.kaernten@ams.at
Landesgeschäftsführer: Mag. Peter Wedenig
Stv. Landesgeschäftsführerin: MMag.^a Melanie Jann

Arbeitsmarktservice Feldkirchen

9560 Feldkirchen, 10.-Oktober-Straße 30
Tel.: +4350 904 240 Fax.: +4350 904 201190
E-Mail: ams.feldkirchen@ams.at
Leiter: Karl-Heinz Durchschlag
Stv. Leiter: Peter Sagmeister, BA

Arbeitsmarktservice Hermagor

9620 Hermagor, Eggerstraße 19
Tel.: +4350 904 240 Fax.: +4350 904 202190
E-Mail: ams.hermagor@ams.at
Leiter: Franz Jost
Stv. Leitung: Karoline Krainer-Jarnig

Arbeitsmarktservice Klagenfurt

9021 Klagenfurt, Rudolfsbahngürtel 40
Tel.: +4350 904 240 Fax.: +4350 904 203190
E-Mail: ams.klagenfurt@ams.at
Leiter: Wolfgang Orasch
Stv. Leiter: Johann Rehsman

Arbeitsmarktservice Spittal/Drau

9800 Spittal/Drau, Ortenburgerstraße 13
Tel.: +4350 904 240 Fax.: +4350 904 204190
E-Mail: ams.spittal@ams.at
Leiter: Johann Oberlerchner
Stv. Leiterin: Daniela Thuswalder

Arbeitsmarktservice St. Veit/Glan

9300 St. Veit/Glan, Gerichtsstraße 18
Tel.: +4350 904 240 Fax.: +4350 904 205190
E-Mail: ams.sanktveit@ams.at
Leiter: Günter Krassnig
Stv. Leiter: Karl Wieser

Arbeitsmarktservice Villach

9500 Villach, Trattengasse 30
Tel.: +4350 904 240 Fax.: +4350 904 206190
E-Mail: ams.villach@ams.at
Leiter: Mag. Josef Zeichen
Stv. Leiterin: Andrea Defregger

Arbeitsmarktservice Völkermarkt

9100 Völkermarkt, Hauptplatz 14
Tel.: +4350 904 240 Fax.: +4350 904 207190
E-Mail: ams.voelkermarkt@ams.at
Leiterin: Mag.^a Angelika Schleschitz Newart
Stv. Leiterin: Mag.^a Angelika Pribasnig

Arbeitsmarktservice Wolfsberg

9400 Wolfsberg, Gerhart-Ellert-Platz 1
Tel.: +4350 904 240 Fax.: +4350 904 208190
E-Mail: ams.wolfsberg@ams.at
Leiter: Klaus Leopold
Stv. Leitung: Ing. Hans Jürgen Pum