

**A
M**

**onatsbericht
2023**

S

Oktober

Inhaltsangabe

Monatsüberblick	1
Kurzübersicht - Arbeitsmarktdaten	2
Arbeitslose und Personen in Schulung im Detail	3
Arbeitslosenquote und -entwicklung	4
Arbeitslose Frauen	5
Arbeitslose Männer	6
Offene Stellen sofort verfügbar	7
Lehrstellensuchende sofort verfügbar	8
Offene Lehrstellen sofort verfügbar	9
Besondere Personengruppen	
Arbeitslose Jugendliche	10
Arbeitslose Ältere	11
Arbeitslose Ausländer_innen	12
Glossar und Abkürzungen	13

Impressum:

Medieninhaber und Herausgeber:

Arbeitsmarktservice Kärnten
Rudolfsbahngürtel 42, 9020 Klagenfurt
Tel.: +43 50 904 240
www.ams.at/arbeitsmarktdaten-und-medien#kaernten

Redaktion: Katharina Krassnig, MA
Druck: AMS Kärnten
Layout: Katharina Krassnig, MA
Rückfragehinweis: Katharina Krassnig, MA Tel.: +43 50 904 200111

Monatsüberblick

„Entgegen dem Bundestrend konnte die Zahl der Arbeitslosen in Kärnten im Oktober um 1,1% gesenkt werden. Komplettiert wird diese gute Entwicklung durch eine neuerliche Abnahme der Arbeitslosigkeit bei über 50-Jährigen (-5%) und Langzeitarbeitslosen (-15,4%, über ein Jahr vorgemerkt). Der Rückgang ist weiblich dominiert und auf die Bereiche Fremdenverkehr, Gesundheit sowie Reinigung zurückzuführen. Nach Regionen betrachtet nahm die Arbeitslosigkeit in Spittal/Drau, Villach, Völkermarkt und Wolfsberg ab. Parallel dazu bleibt der Beschäftigtenstand in Kärnten im Oktober mit 223.000 auf einem hohen Niveau.

Gesunken ist indessen der Bestand an offenen Stellen, das Minus beträgt hier 22,4%. Fast 40% dieses Rückgangs gehen auf den Leasingbereich zurück. Trotzdem stehen am Kärntner Arbeitsmarkt aktuell 6.428 offene Stellen zur Verfügung, die meisten im Bereich Metall/Elektro (1.452).“

Mag. Peter Wedenig, Geschäftsführer AMS Kärnten

Unselbständige Beschäftigung

Die Beschäftigung wird auf gleich hohem Niveau wie zum Vorjahresmonat geschätzt – 223.000 Beschäftigte.

Arbeitslosenquote

Für Oktober 2023 liegt die geschätzte Arbeitslosenquote bei 6,5 % um 0,1%-Punkte weniger als im Vorjahresmonat. Die Quote der Männer (6,3 %) ist niedriger als jene der Frauen (6,7 %). Der Österreichschnitt beträgt 6,3 % (0,3%-Punkte mehr als im Vorjahresmonat).

Arbeitslose Frauen und Männer

Im Oktober 2023 sinkt die Zahl der Personen auf Arbeitssuche um -168 bzw. -1,1 % auf 15.489 gegenüber dem Vorjahresmonat. Inklusiv der Schulungsteilnehmer_innen verzeichnet Kärnten 18.519 arbeitslose Personen. Die starke Zunahme bei den Schulungsteilnehmer_innen von 22,6 % lässt sich überwiegend auf Ausbildungen im Bereich der Pflege zurückführen. Die absolute Zunahme bei den Vorgemerkten betrifft vor allem die Berufsgruppen Büro, Hilfsberufe und Bau. Im Einzelnen bewegen sich die prozentuellen Rückgänge bzw. Zunahmen in den Regionalstellen zwischen -8,9% in Spittal/Drau und 10,0 % in Feldkirchen.

Die Arbeitslosenabnahme ist weiblich. Mit -342 bzw. -4,4 % Frauen sinkt die Arbeitslosigkeit gegenüber dem Vorjahresmonat auf 7.473 Personen. Die stärkste absolute Abnahme der Frauenarbeitslosigkeit findet sich im Fremdenverkehr, gefolgt vom Gesundheitsbereich und der Reinigung. Die Männerarbeitslosigkeit konzentriert sich aktuell besonders auf die Bereiche Hilfsberufe, Fremdenverkehr und Bau.

Die Arbeitslosigkeit bei den über 50-jährigen ist weiterhin rückläufig. 6.013 Arbeitslose über 50 Jahre sind derzeit beim AMS Kärnten vorgemerkt. Dies bedeutet wieder einen Rückgang um 5,0 % zum Vorjahresmonat (Österreichschnitt -0,3 %). Mit 15,4 % weniger langzeitarbeitslosen Personen über ein Jahr verzeichnet Kärnten 2.425 Langzeitarbeitslose.

Arbeitslose Jugendliche

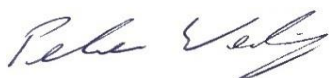
In Kärnten sind 1.432 Jugendliche bis 25 Jahre aktuell beim AMS Kärnten vorgemerkt. Zum Vorjahresmonat bedeutet dies eine Zunahme um 10,2 % bzw. 132 Personen. Damit befindet sich Kärnten unter dem Österreichschnitt (+13,0 %).

Stellenmarkt

Die Zahl an offenen Stellen sinkt auch im Oktober 2023 um 22,4 % auf 6.428. Einzig eine Zunahme der Nachfrage an Arbeitskräften verzeichnen die Bereiche Gesundheit und Holz.

Lehrstellenmarkt

Im Oktober 2023 gibt es 355 Lehrstellensuchende (+6/+1,7 %), dem stehen 769 offene Lehrstellen gegenüber. Kärntenweit wird ein Minus von 34 bzw. 4,2 % offenen Lehrstellen zum Vorjahresmonat verzeichnet. Knapp drei Viertel der offenen Lehrstellen werden in den Bereichen Handel, Fremdenverkehr und Metall/Elektro nachgefragt. Der Lehrstellenandrang ist mit 0,5 im Vergleich zum Vorjahresmonat leicht gestiegen (September 2022: 0,4).



Mag. Peter Wedenig
Landesgeschäftsführer



MMag.^a Melanie Jann
stv. Landesgeschäftsführerin

Kurzübersicht - Arbeitsmarktdaten

	Kärnten			Österreich	
	Veränd. zum VJ			Veränd. zum VJ	
		absolut	relativ	relativ	
Unselbstst. Beschäftigte*	223.000	0	0,0%	3.960.000	0,5%
Frauen	104.000	0	0,0%	1.833.000	0,8%
Männer	119.000	0	0,1%	2.127.000	0,3%
vorgem. Arbeitslose (AL)	15.489	-168	-1,1%	264.232	6,0%
Frauen	7.473	-342	-4,4%	119.998	3,3%
Männer	8.016	174	2,2%	144.234	8,3%
Personen in Schulung (SC)	3.030	559	22,6%	74.664	6,8%
Frauen	1.975	450	29,5%	39.683	7,9%
Männer	1.055	109	11,5%	34.981	5,6%
vorg. AL & SC	18.519	391	2,2%	338.896	6,2%
Frauen	9.448	108	1,2%	159.681	4,4%
Männer	9.071	283	3,2%	179.215	7,8%

Stellenmarkt

Bestand offene Stellen sofort verfügbar	6.428	-1.852	-22,4%	101.067	-17,7%
Bestand offene Lehrstellen sofort verfügbar	769	-34	-4,2%	9.709	-7,2%
Zugänge offene Stellen	3.886	523	15,6%	47.215	5,8%
Zugänge offene Lehrstellen	177	74	71,8%	2.285	50,2%
Lehrstellensuchende	355	6	1,7%	7.456	6,0%

Arbeitslosenquote* (ALQ)	6,5%	-0,1 %-Pkt.	6,3%	0,3 %-Pkt.
Frauen	6,7%	-0,3 %-Pkt.	6,1%	0,1 %-Pkt.
Männer	6,3%	0,1 %-Pkt.	6,4%	0,4 %-Pkt.

Bundesländervergleich

	Beschäftigte*	Arbeitslose	ALQ*
Burgenland	114.000	6.757	5,6%
Kärnten	223.000	15.489	6,5%
Niederösterreich	663.000	38.183	5,4%
Oberösterreich	704.000	28.641	3,9%
Salzburg	266.000	11.671	4,2%
Steiermark	552.000	28.861	5,0%
Tirol	345.000	18.038	5,0%
Vorarlberg	170.000	10.291	5,7%
Wien	923.000	106.301	10,3%
Österreich	3.960.000	264.232	6,3%

*geschätzte Werte; die endgültigen Zahlen zur unselbständigen Beschäftigung und damit die ALQ werden Mitte des Monats vorliegen.

Arbeitslose und Personen in Schulung im Detail

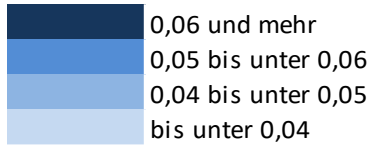
		Veränd. zum VJ			
		absolut	relativ		
Arbeitslose (AL)	15.489	-168		-1,1%	
Jugendliche unter 25 Jahre	1.432	132		10,2%	
Haupterwerbsalter 25 bis 49 Jahre	8.044	17		0,2%	
Ältere über 50 Jahre	6.013	-317		-5,0%	
Ältere über 55 Jahre	3.935	-180		-4,4%	
AusländerInnen	3.882	203		5,5%	
LZAL* über 12 Monate	2.425	-442		-15,4%	
Pflichtschulausbildung	6.207	51		0,8%	
Lehrausbildung	5.730	-164		-2,8%	
Mittlere Ausbildung	906	-31		-3,3%	
Höhere Ausbildung	1.602	30		1,9%	
Akademische Ausbildung	1.002	-45		-4,3%	
AL in Bezirken	15.489	-168		-1,1%	
Feldkirchen	582	53		10,0%	
Hermagor	393	4		1,0%	
Klagenfurt	5.034	224		4,7%	
Spittal/Drau	2.131	-208		-8,9%	
St. Veit/Glan	1.127	33		3,0%	
Villach	4.206	-176		-4,0%	
Völkermarkt	1.162	-16		-1,4%	
Wolfsberg	854	-82		-8,8%	
SC in Bezirken	3.030	559		22,6%	
Feldkirchen	105	0		0,0%	
Hermagor	32	14		77,8%	
Klagenfurt	1.034	202		24,3%	
Spittal/Drau	263	43		19,5%	
St. Veit/Glan	243	46		23,4%	
Villach	745	98		15,1%	
Völkermarkt	225	39		21,0%	
Wolfsberg	383	117		44,0%	
AL und SC in Bezirken	18.519	391		2,2%	
Feldkirchen	687	53		8,4%	
Hermagor	425	18		4,4%	
Klagenfurt	6.068	426		7,6%	
Spittal/Drau	2.394	-165		-6,4%	
St. Veit/Glan	1.370	79		6,1%	
Villach	4.951	-78		-1,6%	
Völkermarkt	1.387	23		1,7%	
Wolfsberg	1.237	35		2,9%	
Berufe					
Bau	834	30		3,7%	
Metall-/Elektroberufe	768	26		3,5%	
Holz	144	6		4,3%	
Hilfsberufe	2.231	32		1,5%	
Handel	1.601	-36		-2,2%	
Fremdenverkehr	3.240	-110		-3,3%	
Reinigung	1.033	-57		-5,2%	
Technische Berufe	527	24		4,8%	
Büroberufe	1.742	108		6,6%	
Gesundheit	651	-66		-9,2%	

*LZAL: Langzeitarbeitslose, siehe Glossar.

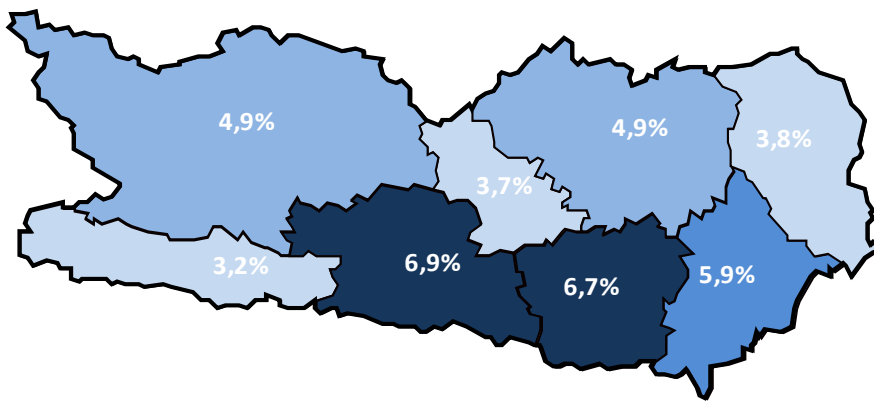
Arbeitslosenquote und -entwicklung

Arbeitslosenquote (ALQ)

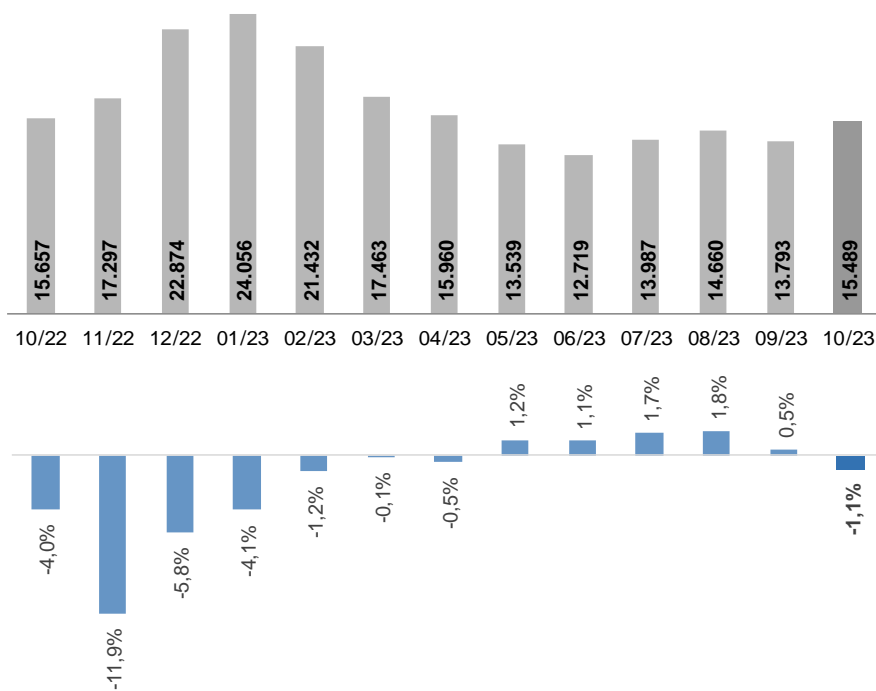
Arbeitslosenquoten September 2023



Kärnten: 5,8%
Österreich: 5,9%



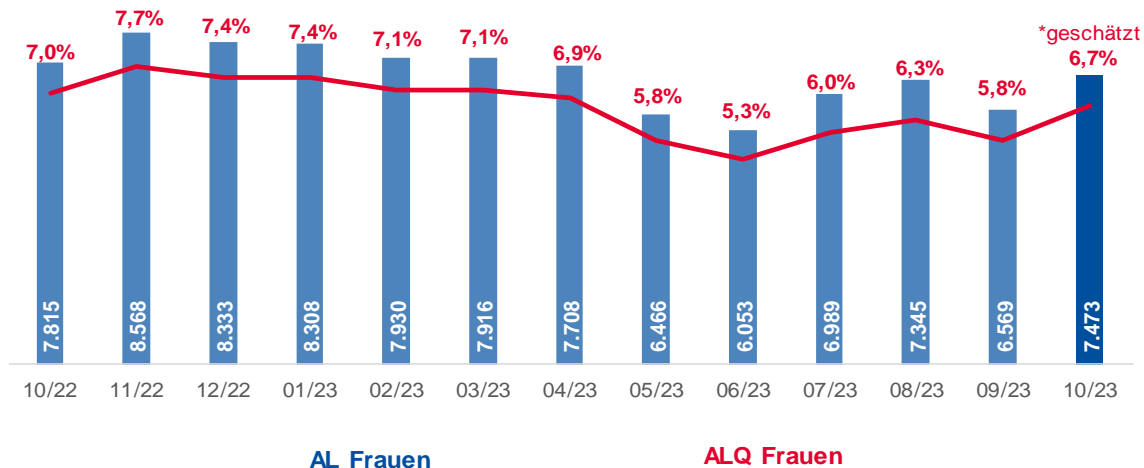
Arbeitslose Personen im Monatsverlauf und Veränderung zum Vorjahresmonat



Arbeitslose Frauen

		Veränd. zum VJ			
		absolut	relativ		
Frauen	7.473	-342		-4,4%	
Schulungsteilnehmerinnen	1.975	450		29,5%	
Jugendliche unter 25 Jahre	660	52		8,6%	
Haupterwerbsalter 25 bis 49 Jahre	4.152	-127		-3,0%	
Ältere über 50 Jahre	2.661	-267		-9,1%	
Ältere über 55 Jahre	1.590	-167		-9,5%	
Pflichtschulausbildung	2.979	-109		-3,5%	
Lehrausbildung	2.453	-127		-4,9%	
Mittlere Ausbildung	586	-47		-7,4%	
Höhere Ausbildung	854	6		0,7%	
Akademische Ausbildung	575	-59		-9,3%	
LZAL über 12 Monate	970	-241		-19,9%	
Berufe					
Bau	23	0		0,0%	
Metall-/Elektroberufe	61	14		29,8%	
Holz	12	0		0,0%	
Hilfsberufe	701	-47		-6,3%	
Handel	1.077	-43		-3,8%	
Fremdenverkehr	1.998	-109		-5,2%	
Reinigung	867	-73		-7,8%	
Technische Berufe	105	16		18,0%	
Büroberufe	1.119	57		5,4%	
Gesundheit	523	-75		-12,5%	
Bezirke					
Feldkirchen	290	11		3,9%	
Hermagor	213	0		0,0%	
Klagenfurt	2.230	67		3,1%	
Spittal/Drau	1.192	-181		-13,2%	
St. Veit/Glan	522	-19		-3,5%	
Villach	2.011	-162		-7,5%	
Völkermarkt	596	-12		-2,0%	
Wolfsberg	419	-46		-9,9%	

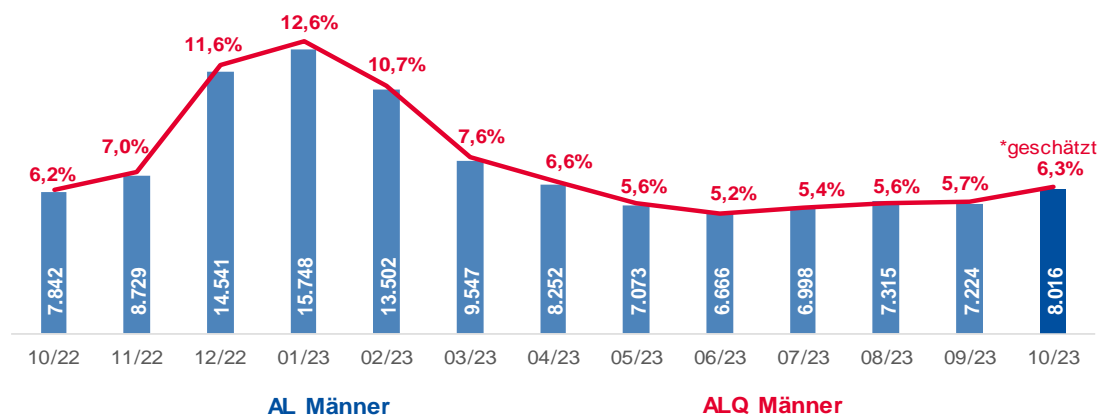
Arbeitslose Frauen und Arbeitslosenquote* im Monatsverlauf



Arbeitslose Männer

		Veränd. zum VJ		
		absolut	relativ	
Männer	8.016	174		2,2%
Schulungsteilnehmer	1.055	109		11,5%
Jugendliche unter 25 Jahre	772	80		11,6%
Haupterwerbsalter 25 bis 49 Jahre	3.892	144		3,8%
Ältere über 50 Jahre	3.352	-50		-1,5%
Ältere über 55 Jahre	2.345	-13		-0,6%
Pflichtschulausbildung	3.228	160		5,2%
Lehrausbildung	3.277	-37		-1,1%
Mittlere Ausbildung	320	16		5,3%
Höhere Ausbildung	748	24		3,3%
Akademische Ausbildung	427	14		3,4%
LZAL über 12 Monate	1.455	-201		-12,1%
Berufe				
Bau	811	30		3,8%
Metall-/Elektroberufe	707	12		1,7%
Holz	132	6		4,8%
Hilfsberufe	1.530	79		5,4%
Handel	524	7		1,4%
Fremdenverkehr	1.242	-1		-0,1%
Reinigung	166	16		10,7%
Technische Berufe	422	8		1,9%
Büroberufe	623	51		8,9%
Gesundheit	128	9		7,6%
Bezirke				
Feldkirchen	292	42		16,8%
Hermagor	180	4		2,3%
Klagenfurt	2.804	157		5,9%
Spittal/Drau	939	-27		-2,8%
St. Veit/Glan	605	52		9,4%
Villach	2.195	-14		-0,6%
Völkermarkt	566	-4		-0,7%
Wolfsberg	435	-36		-7,6%

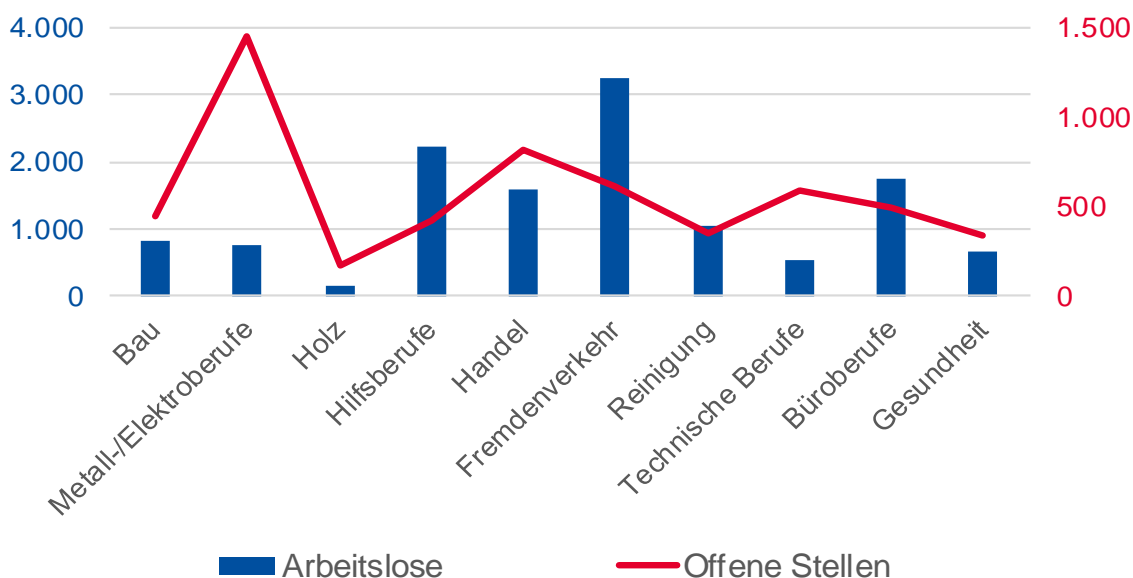
Arbeitslose Männer und Arbeitslosenquote* im Monatsverlauf



Offene Stellen sofort verfügbar

		Veränd. zum VJ	
		absolut	relativ
Offene Stellen (OS)	6.428	-1.852	-22,4%
OS in Berufen			
Bau	441	-205	-31,7%
Metall-/Elektroberufe	1.452	-341	-19,0%
Holz	171	3	1,8%
Hilfsberufe	420	-573	-57,7%
Handel	823	-86	-9,5%
Fremdenverkehr	611	-181	-22,9%
Reinigung	347	-35	-9,2%
Technische Berufe	592	-130	-18,0%
Büroberufe	495	-140	-22,0%
Gesundheit	331	48	17,0%
OS in Bezirken			
Feldkirchen	299	-62	-17,2%
Hermagor	206	-82	-28,5%
Klagenfurt	2.020	-370	-15,5%
Spittal/Drau	706	-126	-15,1%
St. Veit/Glan	676	49	7,8%
Villach	1.438	-912	-38,8%
Völkermarkt	389	-151	-28,0%
Wolfsberg	694	-198	-22,2%
Stellenandrangziffer	2,4	1,9	

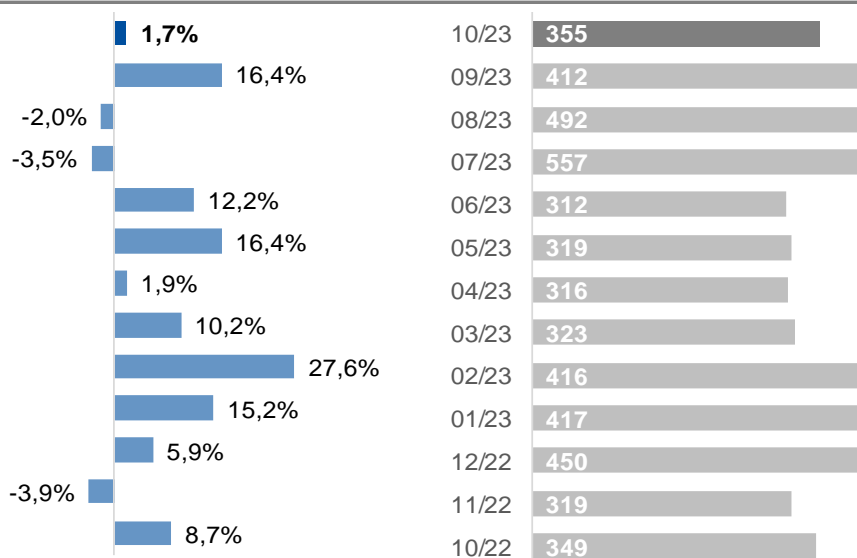
Arbeitskräfteangebot vs. Arbeitskräftenachfrage



Lehrstellensuchende sofort verfügbar

		Veränd. zum VJ			
		absolut	relativ		
Lehrstellensuchende (LS)	355	6		1,7%	
Frauen	155	-15		-8,8%	
Männer	200	21		11,7%	
LS in Berufen					
Bau	40	8		25,0%	
Metall-/Elektroberufe	78	7		9,9%	
Holz	6	-10		-62,5%	
Handel	71	2		2,9%	
Fremdenverkehr	29	0		0,0%	
Reinigung	0	0		/0	
Technische Berufe	21	4		23,5%	
Büroberufe	42	1		2,4%	
Gesundheit	9	1		12,5%	
LS in Bezirken					
Feldkirchen	10	0		0,0%	
Hermagor	2	0		0,0%	
Klagenfurt	143	-1		-0,7%	
Spittal/Drau	25	-4		-13,8%	
St. Veit/Glan	14	-12		-46,2%	
Villach	109	7		6,9%	
Völkermarkt	28	8		40,0%	
Wolfsberg	24	8		50,0%	

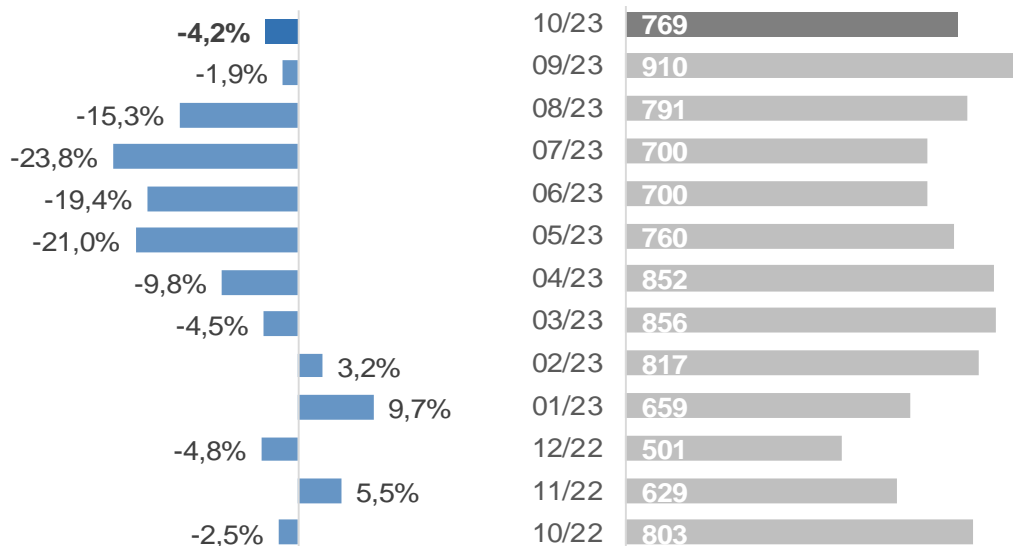
Lehrstellensuchende im Monatsverlauf und Veränderung zum Vorjahresmonat



Offene Lehrstellen sofort verfügbar

		Veränd. zum VJ	
		absolut	relativ
Offene Lehrstellen (OL)	769	-34	-4,2%
OL in Berufen			
Bau	51	-23	-31,1%
Metall-/Elektroberufe	138	6	4,5%
Holz	32	-8	-20,0%
Handel	224	21	10,3%
Fremdenverkehr	196	-13	-6,2%
Reinigung	6	3	100,0%
Technische Berufe	9	-2	-18,2%
Büroberufe	34	-6	-15,0%
Gesundheit	10	-1	-9,1%
OL in Bezirken			
Feldkirchen	55	12	27,9%
Hermagor	71	-11	-13,4%
Klagenfurt	156	-10	-6,0%
Spittal/Drau	195	23	13,4%
St. Veit/Glan	38	-11	-22,4%
Villach	137	-30	-18,0%
Völkermarkt	58	19	48,7%
Wolfsberg	59	-26	-30,6%
Lehrstellenandrangziffer	0,5	0,4	

Offene Lehrstellen im Monatsverlauf und Veränderung zum Vorjahresmonat























Arbeitslose Jugendliche

		Veränd. zum VJ			
		absolut	relativ		
Jugendliche bis 25 Jahre	1.432	132		10,2%	
Frauen	660	52		8,6%	
Männer	772	80		11,6%	
Personen in Schulung (SC)	1.033	102		11,0%	
Ausbildung					
Pflichtschulausbildung	595	34		6,1%	
Lehrausbildung	508	56		12,4%	
Mittlere Ausbildung	103	25		32,1%	
Höhere Ausbildung	195	12		6,6%	
Akademische Ausbildung	25	2		8,7%	
Berufe					
Bau	66	-11		-14,3%	
Metall-/Elektroberufe	124	29		30,5%	
Holz	18	4		28,6%	
Hilfsberufe	199	-4		-2,0%	
Handel	211	34		19,2%	
Fremdenverkehr	338	9		2,7%	
Reinigung	34	13		61,9%	
Technische Berufe	56	5		9,8%	
Büroberufe	129	17		15,2%	
Gesundheit	57	11		23,9%	
Bezirke					
Feldkirchen	51	-1		-1,9%	
Hermagor	35	1		2,9%	
Klagenfurt	462	94		25,5%	
Spittal/Drau	215	-4		-1,8%	
St. Veit/Glan	105	-17		-13,9%	
Villach	341	18		5,6%	
Völkermarkt	107	16		17,6%	
Wolfsberg	116	25		27,5%	
Jugendliche bis 19 Jahre	223	10		4,7%	
Feldkirchen	3	-5		-62,5%	
Hermagor	6	0		0,0%	
Klagenfurt	78	13		20,0%	
Spittal/Drau	28	-11		-28,2%	
St. Veit/Glan	15	-12		-44,4%	
Villach	58	16		38,1%	
Völkermarkt	17	5		41,7%	
Wolfsberg	18	4		28,6%	
Jugendliche 20 bis 24 Jahre	1.209	122		11,2%	
Feldkirchen	48	4		9,1%	
Hermagor	29	1		3,6%	
Klagenfurt	384	81		26,7%	
Spittal/Drau	187	7		3,9%	
St. Veit/Glan	90	-5		-5,3%	
Villach	283	2		0,7%	
Völkermarkt	90	11		13,9%	
Wolfsberg	98	21		27,3%	

Arbeitslose Ältere

		Veränd. zum VJ			
		absolut	relativ		
Ältere (über 50 Jahre)	6.013	-317		-5,0%	
Frauen	2.661	-267		-9,1%	
Männer	3.352	-50		-1,5%	
Personen in Schulung (SC)	298	22		8,0%	
Pflichtschulausbildung	2.394	-136		-5,4%	
Lehrausbildung	2.438	-123		-4,8%	
Mittlere Ausbildung	343	-28		-7,5%	
Höhere Ausbildung	510	-30		-5,6%	
Akademische Ausbildung	307	4		1,3%	
LZAL über 12 Monate	1.549	-375		-19,5%	
Bezirke					
Feldkirchen	228	22		10,7%	
Hermagor	178	16		9,9%	
Klagenfurt	1.764	-47		-2,6%	
Spittal/Drau	893	-88		-9,0%	
St. Veit/Glan	460	31		7,2%	
Villach	1.661	-162		-8,9%	
Völkermarkt	482	-11		-2,2%	
Wolfsberg	347	-78		-18,4%	
Ältere (über 55 Jahre)					
Ältere (über 55 Jahre)	3.935	-180		-4,4%	
Frauen	1.590	-167		-9,5%	
Männer	2.345	-13		-0,6%	
Personen in Schulung (SC)	112	-5		-4,3%	
Pflichtschulausbildung	1.573	-79		-4,8%	
Lehrausbildung	1.605	-68		-4,1%	
Mittlere Ausbildung	216	-24		-10,0%	
Höhere Ausbildung	341	-13		-3,7%	
Akademische Ausbildung	187	9		5,1%	
LZAL über 12 Monate	1.157	-300		-20,6%	
Bezirke					
Feldkirchen	144	15		11,6%	
Hermagor	107	12		12,6%	
Klagenfurt	1.142	-35		-3,0%	
Spittal/Drau	570	-32		-5,3%	
St. Veit/Glan	295	4		1,4%	
Villach	1.096	-108		-9,0%	
Völkermarkt	322	-10		-3,0%	
Wolfsberg	259	-26		-9,1%	

Arbeitslose Ausländer_innen

		Veränd. zum VJ			
		absolut	relativ		
AusländerInnen	3.882	203		5,5%	
Frauen	1.900	54		2,9%	
Männer	1.982	149		8,1%	
Personen in Schulung (SC)	865	115		15,3%	
Pflichtschulausbildung	2.456	191		8,4%	
Lehrausbildung	705	4		0,6%	
Mittlere Ausbildung	144	6		4,3%	
Höhere Ausbildung	306	-6		-1,9%	
Akademische Ausbildung	244	20		8,9%	
LZAL über 12 Monate	418	-49		-10,5%	
mit Asyl	440	108		32,5%	
Nationalität					
BOS-Bosnien-Herzegowina	495	0		0,0%	
CRO-Kroatien	495	47		10,5%	
D-Deutschland	444	15		3,5%	
SLO-Slowenien	377	11		3,0%	
H-Ungarn	256	-14		-5,2%	
R-Rumänien	264	38		16,8%	
SYR-Syrien	155	27		21,1%	
I-Italien	134	-14		-9,5%	
AFG-Afghanistan	121	7		6,1%	
SRB-Serbien	99	-27		-21,4%	

Glossar und verwendete Abkürzungen

Arbeitslosenbestand

Zum Monatsende-Stichtag bei den Regionalen Geschäftsstellen des Arbeitsmarktservice zum Zwecke der Arbeitsvermittlung registrierte Personen, die nicht in Beschäftigung oder Ausbildung (Schulung) stehen. Die regionale Zuordnung erfolgt nach dem Wohnort der Arbeitslosen.

Arbeitslosenquote (national)

Berechnung: Bestand Arbeitsloser / (Bestand Arbeitsloser + Bestand Beschäftigter). Es werden dabei nur die unselbstständig Beschäftigten berücksichtigt. Diese Dimension gibt an, ob die betrachteten Personen zum Stichtag beschäftigt waren oder nicht. Diese Information wird über den Dachverband der Sozialversicherungsträger gewonnen.

Berufe

Zuletzt ausgeübter Beruf der betrachteten Personen inkl. Lehrberufen. Die Struktur richtet sich nach der üblichen Berufssystematik.

Beschäftigungsausmaß

Gewünschtes Beschäftigungsausmaß der betrachteten Personen: V-Vollzeit, T-Teilzeit, B-Beides, unbestimmt, k.A.

In Schulung befindliche Personen

Es handelt sich dabei um Personen, die in AMS-Schulungsmaßnahmen einbezogen sind. Die regionale Zuordnung erfolgt nach dem Wohnort des Schulungsteilnehmers/der Schulungsteilnehmerin.

Langzeitarbeitslose über 12 Monate

In Österreich werden Personen, die über 365 Tage arbeitslos gemeldet sind, und die auch keine längere Schulung oder Beschäftigungsförderung des AMS absolviert bzw. erhalten haben, als langzeitarbeitslos gezählt. Unterbrechungen bis 28 Tage (z.B.: durch kurze Schulungen, Krankenstand oder kurze Beschäftigungsepisoden) werden nicht berücksichtigt.

Lehrstellensuchende - Verfügbarkeit

Vorgemerkte Lehrstellensuchende, die z.B. wegen eines bestehenden Schulbesuchs eine Lehrstelle noch nicht antreten können, gelten als nicht sofort verfügbare Lehrstellensuchende. Liegt das Datum des gewünschten Lehrstellenantritts aber bereits in der Vergangenheit, so werden diese Personen als sofort verfügbare Lehrstellensuchende gezählt. In der AMS-Standardstatistik werden bei den Lehrstellensuchenden die sofort verfügbaren Lehrstellensuchenden (ohne Einstellzusage) ausgewiesen.

Lehrstellensuchende – Vorgemerkt

Bei den Regionalen Geschäftsstellen des Arbeitsmarktservice zum Zwecke der Lehrstellenvermittlung registrierte Personen, für die noch keine erfolgreiche Vermittlung zustande gekommen ist (ohne Einstellzusage). Die regionale Zuordnung erfolgt nach dem Wohnort des/der Lehrstellensuchenden. Auch bei gleichzeitiger Arbeitsplatzsuche wird die Person primär als Lehrstellensuchende/r erfasst.

Offene Lehrstellen

Die sich aus den Vermittlungsaufträgen der Betriebe ergebende Zahl der freien Lehr- oder Ausbildungsstellen, für die noch keine erfolgreiche Vermittlung zustande gekommen ist (ohne Einstellzusage). Die regionale Zuordnung erfolgt nach dem Standort des Lehrplatzes bzw. der Ausbildungsstelle.

Offene Stellen

Die sich aus den Vermittlungsaufträgen der Betriebe an die Regionalen Geschäftsstellen des Arbeitsmarktservice ergebende Zahl der freien Arbeitsplätze. Die regionale Zuordnung erfolgt nach dem Arbeitsort.

Verfügbarkeit

Als sofort verfügbare offene Stellen gelten solche, die bereits hätten besetzt werden können, deren gewünschtes Eintrittsdatum also in der Vergangenheit liegt. Nicht sofort verfügbare Stellen sind jene, die für Vermittlungsbemühungen zwar bereits bekanntgegeben wurden, die aber erst zu einem späteren Zeitpunkt besetzt werden können.

Zu- und Abgänge

Der Zeitpunkt des Zuganges einer offenen Stelle ist mit dem Datum, an dem der Auftrag an die Regionale Geschäftsstelle gegeben wurde, definiert. Ein Abgang wird dann registriert, wenn das Vermittlungsergebnis realisiert wird, d.h. die offene Stelle tatsächlich besetzt wird bzw. der Tatbestand bekannt wird, dass bereits eine Besetzung erfolgte oder ein anderweitiger Abbuchungsgrund bekannt wird. Die Zu- und Abgänge beinhalten immer sofort und nicht sofort verfügbare offene Stellen.

Abkürzungen

AL - arbeitslose Personen
ALQ - Arbeitslosenquote
LS - Lehrstellensuchende
LZAL - Langzeitarbeitslose Personen
SC - Personen in Schulung
OL - offene Lehrstellen
OS - offene Stellen

Arbeitsmarktservice Kärnten, Landesgeschäftsstelle

9021 Klagenfurt, Rudolfsbahngürtel 42
Tel.: +4350 904 240 Fax.: +4350 904 200190
E-Mail: ams.kaernten@ams.at
Landesgeschäftsführer: Mag. Peter Wedenig
Stv. Landesgeschäftsführerin: MMag.^a Melanie Jann

Arbeitsmarktservice Feldkirchen

9560 Feldkirchen, 10.-Oktober-Straße 30
Tel.: +4350 904 240 Fax.: +4350 904 201190
E-Mail: ams.feldkirchen@ams.at
Leiter: Karl-Heinz Durchschlag
Stv. Leiter: Peter Sagmeister, BA

Arbeitsmarktservice Hermagor

9620 Hermagor, Eggerstraße 19
Tel.: +4350 904 240 Fax.: +4350 904 202190
E-Mail: ams.hermagor@ams.at
Leiter: Franz Jost
Stv. Leitung: Karoline Krainer-Jarnig

Arbeitsmarktservice Klagenfurt

9021 Klagenfurt, Rudolfsbahngürtel 40
Tel.: +4350 904 240 Fax.: +4350 904 203190
E-Mail: ams.klagenfurt@ams.at
Leiter: Wolfgang Orasch
Stv. Leiter: Johann Rehsman

Arbeitsmarktservice Spittal/Drau

9800 Spittal/Drau, Ortenburgerstraße 13
Tel.: +4350 904 240 Fax.: +4350 904 204190
E-Mail: ams.spittal@ams.at
Leiter: Johann Oberlerchner
Stv. Leiterin: Daniela Thuswalder

Arbeitsmarktservice St. Veit/Glan

9300 St. Veit/Glan, Gerichtsstraße 18
Tel.: +4350 904 240 Fax.: +4350 904 205190
E-Mail: ams.sanktveit@ams.at
Leiter: Günter Krassnig
Stv. Leiter: Karl Wieser

Arbeitsmarktservice Villach

9500 Villach, Trattengasse 30
Tel.: +4350 904 240 Fax.: +4350 904 206190
E-Mail: ams.villach@ams.at
Leiter: Mag. Josef Zeichen
Stv. Leiterin: Andrea Defregger

Arbeitsmarktservice Völkermarkt

9100 Völkermarkt, Hauptplatz 14
Tel.: +4350 904 240 Fax.: +4350 904 207190
E-Mail: ams.voelkermarkt@ams.at
Leiterin: Mag.^a Angelika Schleschitz Newart
Stv. Leiterin: Mag.^a Angelika Pribasnig

Arbeitsmarktservice Wolfsberg

9400 Wolfsberg, Gerhart-Ellert-Platz 1
Tel.: +4350 904 240 Fax.: +4350 904 208190
E-Mail: ams.wolfsberg@ams.at
Leiter: Klaus Leopold
Stv. Leitung: Ing. Hans Jürgen Pum