

M

Monatsbericht 2020

Oktober



#weiter informiert bleiben

AMS

Arbeitsmarktservice
Kärnten

Inhaltsangabe

Monatsüberblick	1
Kurzübersicht - Arbeitsmarktdaten	2
Arbeitslose und Personen in Schulung im Detail	3
Arbeitslosenquote und -entwicklung	4
Arbeitslose Frauen	5
Arbeitslose Männer	6
Offene Stellen sofort verfügbar	7
Lehrstellensuchende sofort verfügbar	8
Offene Lehrstellen sofort verfügbar	9
Besondere Personengruppen	
Arbeitslose Jugendliche	10
Arbeitslose Ältere	11
Arbeitslose AusländerInnen	12
Glossar und Abkürzungen	13

Impressum:

Medieninhaber und Herausgeber:

Arbeitsmarktservice Kärnten
Rudolfsbahngürtel 42, 9020 Klagenfurt
Tel. +43 463/3831
www.ams.at/arbeitsmarktdaten-und-medien#kaernten

Redaktion: Katharina Krassnig, MA
Druck: AMS Kärnten
Layout: Katharina Krassnig, MA
Rückfragehinweis: Katharina Krassnig, MA Tel.: (0463) - 3831 - 9114

Monatsüberblick

„Die Arbeitslosigkeit hat im Oktober in Kärnten weniger stark zugenommen als in den anderen Bundesländern. Mit einem Plus von 9,5% ist die Zunahme jedoch auch in unserem Bundesland hoch. Inklusive Personen in Schulung halten wir aktuell bei 24.556 Personen, die beim AMS Kärnten vorgemerkt sind (+7,5% / +1.707). Österreichweit gibt es derzeit 423.750 Arbeitssuchende und Personen in Schulung (+19,7% / +69.724).

In Kärnten setzt sich dabei ein Trend der vergangenen Monate fort: Die Zahl der älteren Arbeitssuchenden nimmt überdurchschnittlich zu, während sich der Jugendarbeitsmarkt weiterhin leicht positiv entwickelt. Insbesondere der Lehrstellenmarkt hält sich konstant.“

Mag. Peter Wedenig, Landesgeschäftsführer AMS Kärnten

Unselbständige Beschäftigung

Während die unselbständig Beschäftigten im Bau mittlerweile das Vorkrisen-Niveau erreicht haben, sind vor allem die Branchen „Beherbergung und Gastronomie“, „Herstellung von Waren“ und „Erbringung sonst. wirtschaftlicher Dienstleistungen (Arbeitskräfteüberlasser)“ noch immer schwer mit den Nachwirkungen der Krise beschäftigt. Dabei ist es von Branche zu Branche sehr unterschiedlich, welchen Personengruppen rascher ein Wiedereinstieg in den Arbeitsmarkt gelingt. Betrachtet man die Arbeitsaufnahmen nach Geschlecht, so konnten mehr Männer wieder eine Beschäftigung aufnehmen als Frauen. Auch österreichischen Staatsangehörigen gelang rascher eine Arbeitsaufnahme als AusländerInnen.

Arbeitslosenquote

Der Einbruch der Wirtschaftsleistung hinterlässt erhebliche Spuren auf dem Arbeitsmarkt. Für Oktober 2020 liegt die geschätzte Arbeitslosenquote bei 9,3 Prozent, um 0,9 Prozentpunkte höher als im Vorjahresmonat. Kärnten liegt damit über dem Österreichschnitt von 8,7 Prozent (Zunahme Österreich 1,7 Prozentpunkte).

Arbeitslose Frauen und Männer

Abermals sind Frauen wie in den Vormonaten von Arbeitslosigkeit stärker betroffen als Männer (Frauen: 11.103, Männer: 10.680). Geschlechtstypisch verteilt sich die Arbeitslosigkeit bei Frauen vorwiegend auf die Berufe im Fremdenverkehr, Handel und in der Reinigung und bei Männern auf die Bereiche Hilfsberufe, Fremdenverkehr und Bau.

Die Zahl der älteren Arbeitssuchenden steigt seit April wieder auf 8.136 Personen. Nach Geschlecht sind 52,5 Prozent ältere Männer und 47,5 Prozent ältere Frauen arbeitslos. Der Anteil der Älteren über 50 Jahre an den vorgemerkten Arbeitslosen beträgt 37,4 Prozent.


Wegen des nur langsamen Abbaus der Arbeitslosigkeit besteht die Gefahr der zunehmenden Verfestigung. Seit dem März bis Oktober 2020 steigt die Zahl der Langzeitarbeitslosen um 1.144 Personen (+31,5%). Im Vergleich zum Vorjahresmonat ist diese sogar um 43,0 Prozent gestiegen.

Arbeitslose Jugendliche

In eine positive Richtung verändert sich weiterhin die Jugendarbeitslosigkeit. Derzeit sind 1.943 Jugendliche beim AMS vorgemerkt, um 65 mehr als im Vorjahresmonat. Im Vergleich zum Österreichschnitt mit der Zunahme von 19,0 Prozent arbeitslosen Jugendlichen weist Kärnten nur eine Zunahme von 3,5 Prozent auf.

Lehrstellenmarkt

Positiv zeigt sich auch der Lehrstellenmarkt, welcher das Vorkrisen-Niveau wieder erreicht hat. Im Oktober 2020 gibt es 442 Lehrstellensuchende, um 3,7 Prozent mehr als im Vorjahresmonat. Besonders die Bereiche Handel und Metall-/Elektroberufe werden von Lehrstellensuchenden nachgefragt. Kärntenweit gibt es 489 offene Lehrstellen, um 39 gemeldete Lehrstellen weniger als im Vorjahresmonat. Wie bereits in den Vormonaten verzeichnen die Berufe im Fremdenverkehr, Handel und im Metall-/Elektrobereich eine starke Nachfrage.



Mag. Peter Wedenig
Landesgeschäftsführer



MMag.^a Melanie Jann
stv. Landesgeschäftsführerin

Kurzübersicht - Arbeitsmarktdaten

	Kärnten			Österreich	
	Veränd. zum VJ			Veränd. zum VJ	
		absolut	relativ		relativ
Unselbstst. Beschäftigte*	213.000	-3.000	-1,4%	3.768.000	-1,1%
Frauen	99.000	-2.000	-1,7%	1.735.000	-1,2%
Männer	114.000	-1.000	-1,2%	2.033.000	-1,1%
vorgem. Arbeitslose (AL)	21.783	1.888	9,5%	358.396	24,4%
Frauen	11.103	852	8,3%	169.797	24,2%
Männer	10.680	1.036	10,7%	188.599	24,7%
Personen in Schulung (SC)	2.773	-181	-6,1%	65.354	-1,0%
Frauen	1.691	-133	-7,3%	35.322	-1,8%
Männer	1.082	-48	-4,2%	30.032	0,0%
vorg. AL & SC-TeilnehmerInnen	24.556	1.707	7,5%	423.750	19,7%
Frauen	12.794	719	6,0%	205.119	18,8%
Männer	11.762	988	9,2%	218.631	20,6%

Stellenmarkt

Bestand offene Stellen sofort verfügbar	4.172	428	11,4%	64.666	-15,1%
Bestand offene Lehrstellen sofort verfügbar	489	-39	-7,4%	7.319	0,3%
Zugänge offene Stellen	2.861	-389	-12,0%	33.976	-26,2%
Zugänge offene Lehrstellen	101	12	13,5%	1.006	-25,1%
Lehrstellensuchende	422	15	3,7%	7.832	9,6%

Arbeitslosenquote* (ALQ)	9,3%	0,9 %-Pkt.	8,7%	1,7 %-Pkt.
Frauen	10,1%	0,9 %-Pkt.	8,9%	1,7 %-Pkt.
Männer	8,6%	0,9 %-Pkt.	8,5%	1,6 %-Pkt.

Bundesländervergleich

	Beschäftigte*	Arbeitslose	ALQ*
Burgenland	108.000	8.882	7,6%
Kärnten	213.000	21.783	9,3%
Niederösterreich	637.000	55.182	8,0%
Oberösterreich	676.000	38.633	5,4%
Salzburg	254.000	17.172	6,3%
Steiermark	530.000	38.777	6,8%
Tirol	329.000	28.338	7,9%
Vorarlberg	165.000	13.262	7,4%
Wien	856.000	136.367	13,7%
Österreich	3.768.000	358.396	8,7%

*geschätzte Werte; die endgültigen Zahlen zur unselbständigen Beschäftigung und damit die ALQ werden Mitte des Monats vorliegen.

Arbeitslose und Personen in Schulung im Detail

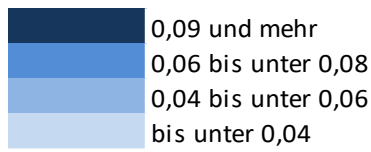
		Veränd. zum VJ			
		absolut	relativ		
Arbeitslose (AL)	21.783	1.888		9,5%	
Jugendliche unter 25 Jahre	1.943	65		3,5%	
Haupterwerbsalter 25 bis 49 Jahre	11.704	966		9,0%	
Ältere über 50 Jahre	8.136	857		11,8%	
Ältere über 55 Jahre	5.006	584		13,2%	
AusländerInnen	4.836	491		11,3%	
LZAL* über 12 Monate	4.805	1.444		43,0%	
Pflichtschulausbildung	8.633	755		9,6%	
Lehrausbildung	8.139	604		8,0%	
Mittlere Ausbildung	1.328	162		13,9%	
Höhere Ausbildung	2.208	196		9,7%	
Akademische Ausbildung	1.399	144		11,5%	
AL in Bezirken	21.783	1.888		9,5%	
Feldkirchen	829	51		6,6%	
Hermagor	537	-24		-4,3%	
Klagenfurt	6.744	675		11,1%	
Spittal/Drau	3.241	-30		-0,9%	
St. Veit/Glan	1.514	211		16,2%	
Villach	5.927	671		12,8%	
Völkermarkt	1.677	177		11,8%	
Wolfsberg	1.314	157		13,6%	
SC in Bezirken	2.773	-181		-6,1%	
Feldkirchen	97	-15		-13,4%	
Hermagor	39	-5		-11,4%	
Klagenfurt	943	-29		-3,0%	
Spittal/Drau	322	-22		-6,4%	
St. Veit/Glan	195	-17		-8,0%	
Villach	780	-58		-6,9%	
Völkermarkt	139	-30		-17,8%	
Wolfsberg	258	-5		-1,9%	
AL und SC in Bezirken	24.556	1.707		7,5%	
Feldkirchen	926	36		4,0%	
Hermagor	576	-29		-4,8%	
Klagenfurt	7.687	646		9,2%	
Spittal/Drau	3.563	-52		-1,4%	
St. Veit/Glan	1.709	194		12,8%	
Villach	6.707	613		10,1%	
Völkermarkt	1.816	147		8,8%	
Wolfsberg	1.572	152		10,7%	
Berufe					
Bau	1.081	133		14,0%	
Metall-/Elektroberufe	1.106	157		16,5%	
Holz	182	3		1,7%	
Hilfsberufe	3.045	190		6,7%	
Handel	2.362	263		12,5%	
Fremdenverkehr	4.738	221		4,9%	
Reinigung	1.541	210		15,8%	
Technische Berufe	680	127		23,0%	
Büroberufe	2.337	192		9,0%	
Gesundheit	891	47		5,6%	

*LZAL: Langzeitarbeitslose, siehe Glossar.

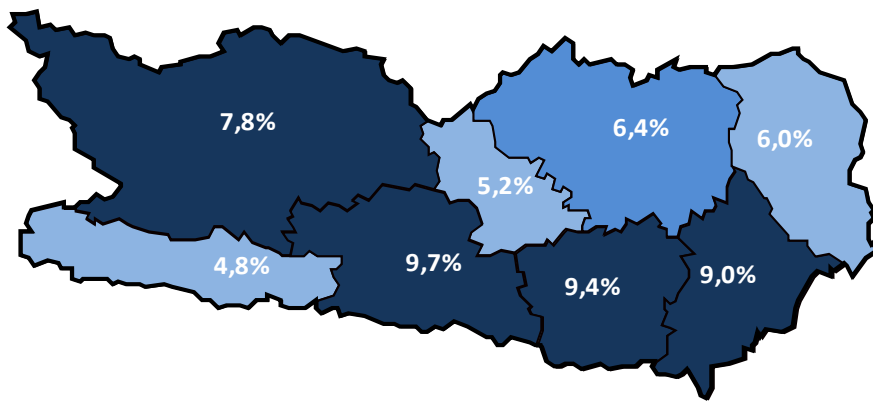
Arbeitslosenquote und -entwicklung

Arbeitslosenquote* (ALQ)

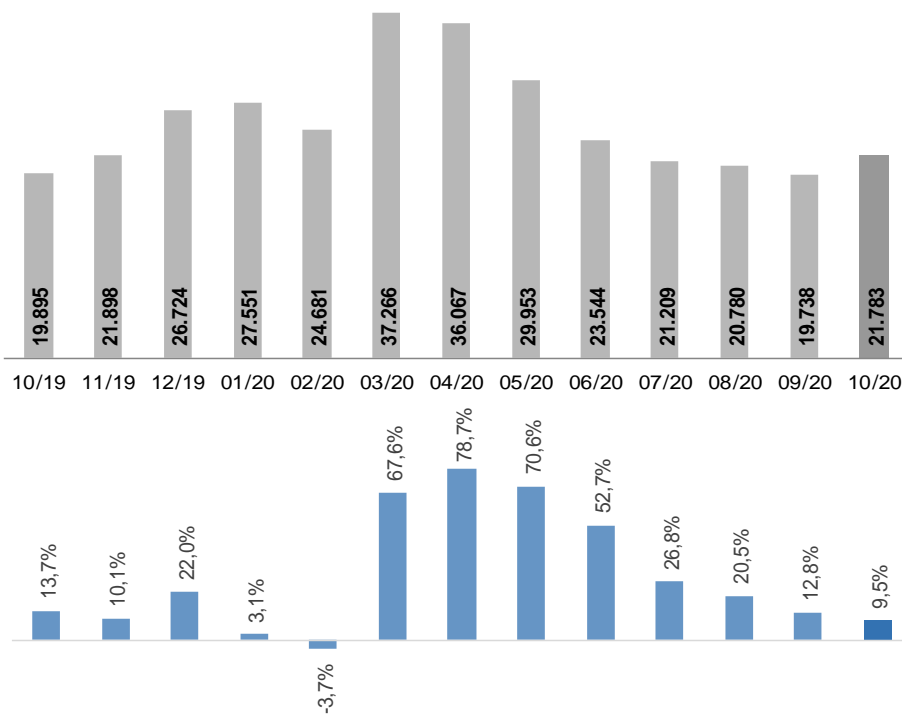
Arbeitslosenquoten September 2020



Kärnten: 8,3%
Österreich: 8,4%



Arbeitslose Personen im Monatsverlauf und Veränderung zum Vorjahresmonat

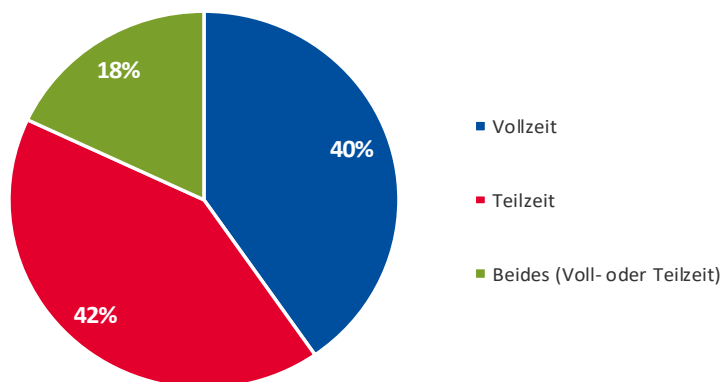


*geschätzte Werte; die endgültigen Zahlen zur ALQ werden Mitte des Monats vorliegen.

Arbeitslose Frauen

Frauen	11.103	Veränd. zum VJ		8,3%
		absolut	relativ	
Schulungsteilnehmerinnen	1.691	-133		-7,3%
Jugendliche unter 25 Jahre	922	26		2,9%
Haupterwerbsalter 25 bis 49 Jahre	6.315	418		7,1%
Ältere über 50 Jahre	3.866	408		11,8%
Ältere über 55 Jahre	2.216	213		10,6%
Pflichtschulausbildung	4.418	302		7,3%
Lehrausbildung	3.647	235		6,9%
Mittlere Ausbildung	916	106		13,1%
Höhere Ausbildung	1.239	112		9,9%
Akademische Ausbildung	846	86		11,3%
LZAL über 12 Monate	2.158	711		49,1%
Berufe				
Bau	21	4		23,5%
Metall-/Elektroberufe	62	12		24,0%
Holz	18	1		5,9%
Hilfsberufe	1.054	39		3,8%
Handel	1.626	169		11,6%
Fremdenverkehr	3.043	126		4,3%
Reinigung	1.314	170		14,9%
Technische Berufe	98	18		22,5%
Büroberufe	1.556	120		8,4%
Gesundheit	725	29		4,2%
Bezirke				
Feldkirchen	437	-2		-0,5%
Hermagor	322	0		0,0%
Klagenfurt	3.110	261		9,2%
Spittal/Drau	1.944	-18		-0,9%
St. Veit/Glan	784	156		24,8%
Villach	3.008	361		13,6%
Völkermarkt	845	43		5,4%
Wolfsberg	653	51		8,5%

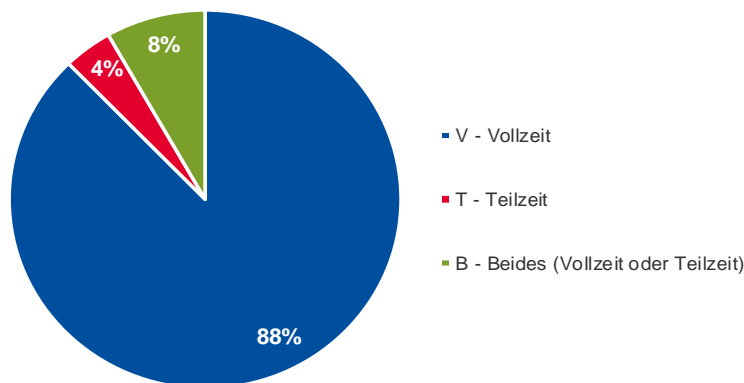
Gewünschtes Beschäftigungsausmaß Voll- oder Teilzeit



Arbeitslose Männer

		Veränd. zum VJ			
		absolut	relativ		
Männer	10.680	1.036		10,7%	
Schulungsteilnehmer	1.082	-48		-4,2%	
Jugendliche unter 25 Jahre	1.021	39		4,0%	
Haupterwerbsalter 25 bis 49 Jahre	5.389	548		11,3%	
Ältere über 50 Jahre	4.270	449		11,8%	
Ältere über 55 Jahre	2.790	371		15,3%	
Pflichtschulausbildung	4.215	453		12,0%	
Lehrausbildung	4.492	369		8,9%	
Mittlere Ausbildung	412	56		15,7%	
Höhere Ausbildung	969	84		9,5%	
Akademische Ausbildung	553	58		11,7%	
LZAL über 12 Monate	2.647	733		38,3%	
Berufe					
Bau	1.060	129		13,9%	
Metall-/Elektroberufe	1.044	145		16,1%	
Holz	164	2		1,2%	
Hilfsberufe	1.991	151		8,2%	
Handel	736	94		14,6%	
Fremdenverkehr	1.695	95		5,9%	
Reinigung	227	40		21,4%	
Technische Berufe	582	109		23,0%	
Büroberufe	781	72		10,2%	
Gesundheit	166	18		12,2%	
Bezirke					
Feldkirchen	392	53		15,6%	
Hermagor	215	-24		-10,0%	
Klagenfurt	3.634	414		12,9%	
Spittal/Drau	1.297	-12		-0,9%	
St. Veit/Glan	730	55		8,1%	
Villach	2.919	310		11,9%	
Völkermarkt	832	134		19,2%	
Wolfsberg	661	106		19,1%	

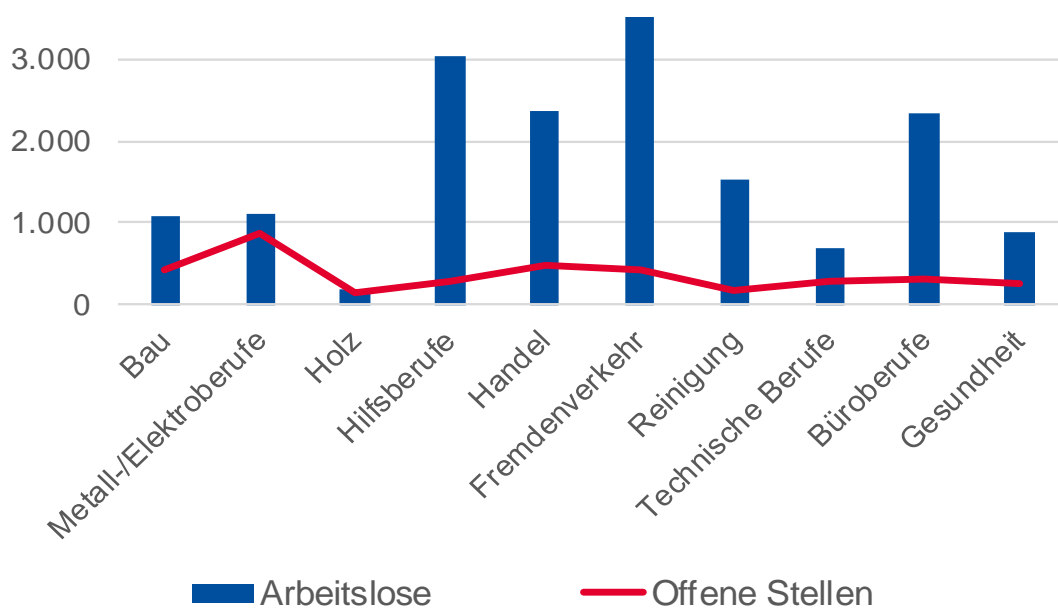
Gewünschtes Beschäftigungsausmaß Voll- oder Teilzeit



Offene Stellen sofort verfügbar

Offene Stellen (OS)		Veränd. zum VJ			
		absolut	relativ		
Offene Stellen (OS)	4.172	428		11,4%	
OS in Berufen					
Bau	429	104		32,0%	
Metall-/Elektroberufe	861	158		22,5%	
Holz	145	28		23,9%	
Hilfsberufe	291	9		3,2%	
Handel	488	47		10,7%	
Fremdenverkehr	417	-64		-13,3%	
Reinigung	171	4		2,4%	
Technische Berufe	287	-20		-6,5%	
Büroberufe	303	61		25,2%	
Gesundheit	250	82		48,8%	
OS in Bezirken					
Feldkirchen	276	136		97,1%	
Hermagor	102	10		10,9%	
Klagenfurt	1.264	-28		-2,2%	
Spittal/Drau	464	-37		-7,4%	
St. Veit/Glan	408	87		27,1%	
Villach	1.013	24		2,4%	
Völkermarkt	297	136		84,5%	
Wolfsberg	348	100		40,3%	
Stellenandrangziffer	5,2	4,8			

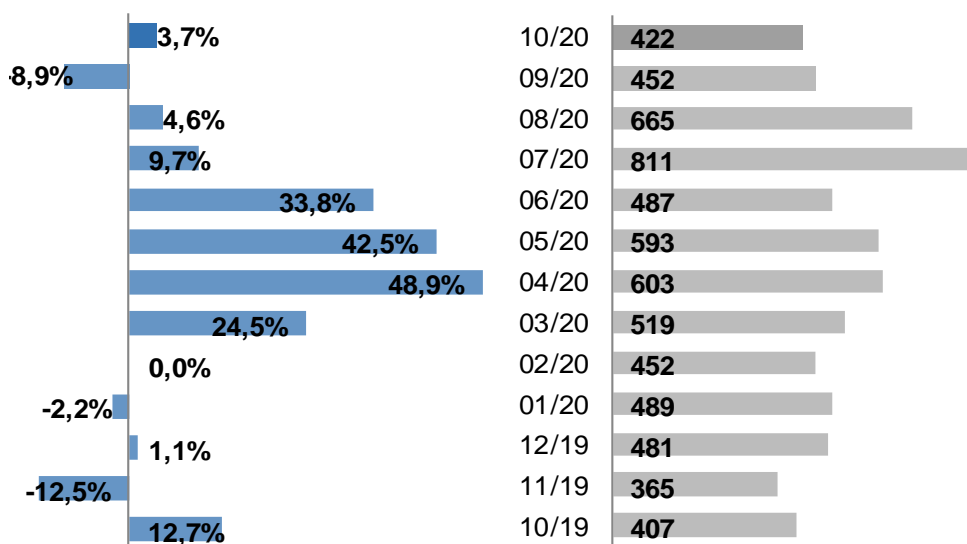
Arbeitskräfteangebot vs. Arbeitskräftenachfrage



Lehrstellensuchende sofort verfügbar

		Veränd. zum VJ			
		absolut	relativ		
Lehrstellensuchende (LS)	422	15			3,7%
Frauen	175	-7			-3,8%
Männer	247	22			9,8%
LS in Berufen					
Bau	39	-12			-23,5%
Metall-/Elektroberufe	81	5			6,6%
Holz	7	-4			-36,4%
Handel	97	2			2,1%
Fremdenverkehr	43	10			30,3%
Reinigung	2	1			
Technische Berufe	21	4			23,5%
Büroberufe	41	-3			-6,8%
Gesundheit	9	1			12,5%
LS in Bezirken					
Feldkirchen	13	4			44,4%
Hermagor	6	3			100,0%
Klagenfurt	166	5			3,1%
Spittal/Drau	37	-6			-14,0%
St. Veit/Glan	30	-2			-6,3%
Villach	99	0			0,0%
Völkermarkt	37	8			27,6%
Wolfsberg	34	3			9,7%

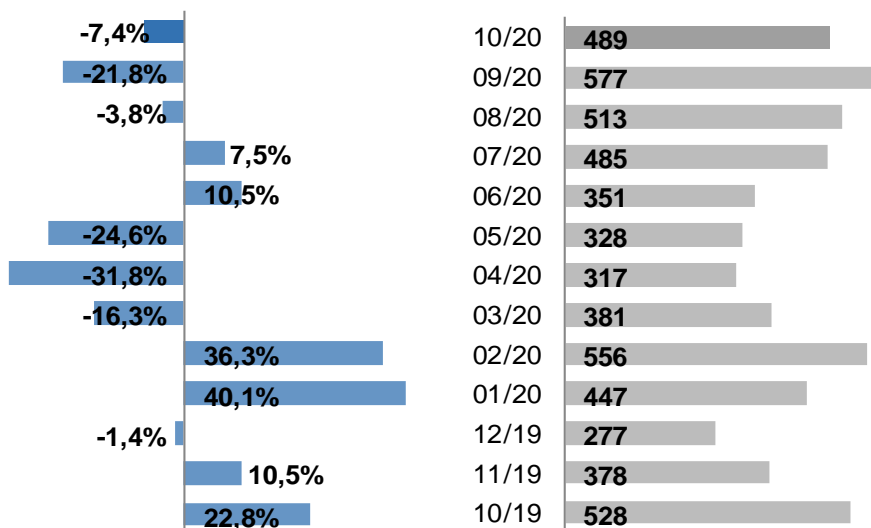
Lehrstellensuchende im Monatsverlauf und Veränderung zum Vorjahresmonat
















































Offene Lehrstellen sofort verfügbar

		Veränd. zum VJ	
		absolut	relativ
Offene Lehrstellen (OL)	489	-39	-7,4%
OL in Berufen			
Bau	42	-9	-17,6%
Metall-/Elektroberufe	79	-27	-25,5%
Holz	28	3	12,0%
Handel	106	34	47,2%
Fremdenverkehr	139	-28	-16,8%
Reinigung	1	-2	-66,7%
Technische Berufe	7	0	0,0%
Büroberufe	28	-6	-17,6%
Gesundheit	18	5	38,5%
OL in Bezirken			
Feldkirchen	28	5	21,7%
Hermagor	40	-3	-7,0%
Klagenfurt	68	-31	-31,3%
Spittal/Drau	115	-4	-3,4%
St. Veit/Glan	49	8	19,5%
Villach	121	-14	-10,4%
Völkermarkt	22	2	10,0%
Wolfsberg	46	-2	-4,2%
Lehrstellenandrangziffer	0,9	0,8	

Offene Lehrstellen im Monatsverlauf und Veränderung zum Vorjahresmonat
























Arbeitslose Jugendliche

		Veränd. zum VJ			
		absolut	relativ		
Jugendliche bis 25 Jahre	1.943	65		3,5%	
Frauen	922	26		2,9%	
Männer	1.021	39		4,0%	
Personen in Schulung (SC)	1.178	-25		-2,1%	
Ausbildung					
Pflichtschulausbildung	796	119		17,6%	
Lehrausbildung	684	-55		-7,4%	
Mittlere Ausbildung	135	-2		-1,5%	
Höhere Ausbildung	292	4		1,4%	
Akademische Ausbildung	27	-8		-22,9%	
Berufe					
Bau	93	16		20,8%	
Metall-/Elektroberufe	175	7		4,2%	
Holz	30	5		20,0%	
Hilfsberufe	269	33		14,0%	
Handel	277	23		9,1%	
Fremdenverkehr	515	2		0,4%	
Reinigung	47	20		74,1%	
Technische Berufe	72	1		1,4%	
Büroberufe	163	-34		-17,3%	
Gesundheit	49	-9		-15,5%	
Bezirke					
Feldkirchen	76	-4		-5,0%	
Hermagor	53	-10		-15,9%	
Klagenfurt	598	39		7,0%	
Spittal/Drau	297	-21		-6,6%	
St. Veit/Glan	163	26		19,0%	
Villach	462	34		7,9%	
Völkermarkt	155	-3		-1,9%	
Wolfsberg	139	4		3,0%	
Jugendliche bis 19 Jahre	274	34		14,2%	
Feldkirchen	14	-3		-17,6%	
Hermagor	9	1		12,5%	
Klagenfurt	74	5		7,2%	
Spittal/Drau	55	10		22,2%	
St. Veit/Glan	20	1		5,3%	
Villach	57	18		46,2%	
Völkermarkt	26	3		13,0%	
Wolfsberg	19	-1		-5,0%	
Jugendliche 20 bis 24 Jahre	1.669	31		1,9%	
Feldkirchen	62	-1		-1,6%	
Hermagor	44	-11		-20,0%	
Klagenfurt	524	34		6,9%	
Spittal/Drau	242	-31		-11,4%	
St. Veit/Glan	143	25		21,2%	
Villach	405	16		4,1%	
Völkermarkt	129	-6		-4,4%	
Wolfsberg	120	5		4,3%	

Arbeitslose Ältere

		Veränd. zum VJ			
		absolut	relativ		
Ältere (über 50 Jahre)	8.136	857		11,8%	
Frauen	3.866	408		11,8%	
Männer	4.270	449		11,8%	
Personen in Schulung (SC)	281	-65		-18,8%	
Pflichtschulausbildung	3.201	199		6,6%	
Lehrausbildung	3.356	401		13,6%	
Mittlere Ausbildung	500	85		20,5%	
Höhere Ausbildung	702	106		17,8%	
Akademische Ausbildung	351	60		20,6%	
LZAL über 12 Monate	1.863	830		35,6%	
Bezirke					
Feldkirchen	324	36		12,5%	
Hermagor	215	7		3,4%	
Klagenfurt	2.301	237		11,5%	
Spittal/Drau	1.275	25		2,0%	
St. Veit/Glan	575	99		20,8%	
Villach	2.232	307		15,9%	
Völkermarkt	663	54		8,9%	
Wolfsberg	551	92		20,0%	
Ältere (über 55 Jahre)					
Ältere (über 55 Jahre)	5.006	584		13,2%	
Frauen	2.216	213		10,6%	
Männer	2.790	371		15,3%	
Personen in Schulung (SC)	98	-27		-21,6%	
Pflichtschulausbildung	1.961	139		7,6%	
Lehrausbildung	2.085	273		15,1%	
Mittlere Ausbildung	319	56		21,3%	
Höhere Ausbildung	426	76		21,7%	
Akademische Ausbildung	190	30		18,8%	
LZAL über 12 Monate	1.863	489		35,6%	
Bezirke					
Feldkirchen	204	15		7,9%	
Hermagor	122	6		5,2%	
Klagenfurt	1.388	165		13,5%	
Spittal/Drau	787	16		2,1%	
St. Veit/Glan	345	58		20,2%	
Villach	1.367	220		19,2%	
Völkermarkt	441	42		10,5%	
Wolfsberg	352	62		21,4%	

Arbeitslose AusländerInnen

		Veränd. zum VJ			
		absolut	relativ		
AusländerInnen	4.836	491		11,3%	
Frauen	2.453	191		8,4%	
Männer	2.383	300		14,4%	
Personen in Schulung (SC)	755	-12		-1,6%	
Pflichtschulausbildung	3.072	289		10,4%	
Lehrausbildung	901	80		9,7%	
Mittlere Ausbildung	164	35		27,1%	
Höhere Ausbildung	386	61		18,8%	
Akademische Ausbildung	263	18		7,3%	
LZAL über 12 Monate	800	256		47,1%	
mit Asyl	540	74		15,9%	
Nationalität					
BOS-Bosnien-Herzegowina	666	61		10,1%	
D-Deutschland	602	43		7,7%	
CRO-Kroatien	549	57		11,6%	
SLO-Slowenien	464	59		14,6%	
H-Ungarn	318	15		5,0%	
R-Rumänien	301	57		23,4%	
I-Italien	198	27		15,8%	
SYR-Syrien	190	31		19,5%	
AFG-Afghanistan	162	36		28,6%	
SRB-Serbien	141	-7		-4,7%	

Glossar und verwendete Abkürzungen

Arbeitslosenbestand

Zum Monatsende-Stichtag bei den Regionalen Geschäftsstellen des Arbeitsmarktservice zum Zwecke der Arbeitsvermittlung registrierte Personen, die nicht in Beschäftigung oder Ausbildung (Schulung) stehen. Die regionale Zuordnung erfolgt nach dem Wohnort der Arbeitslosen.

Arbeitslosenquote (national)

Berechnung: Bestand Arbeitsloser / (Bestand Arbeitsloser + Bestand Beschäftigter). Es werden dabei nur die unselbstständig Beschäftigten berücksichtigt. Diese Dimension gibt an, ob die betrachteten Personen zum Stichtag beschäftigt waren oder nicht. Diese Information wird über den Dachverband der Sozialversicherungsträger gewonnen.

Berufe

Zuletzt ausgeübter Beruf der betrachteten Personen inkl. Lehrberufen. Die Struktur richtet sich nach der üblichen Berufssystematik.

Beschäftigungsausmaß

Gewünschtes Beschäftigungsausmaß der betrachteten Personen: V-Vollzeit, T-Teilzeit, B-Beides, unbestimmt, k.A.

In Schulung befindliche Personen

Es handelt sich dabei um Personen, die in AMS-Schulungsmaßnahmen einbezogen sind. Die regionale Zuordnung erfolgt nach dem Wohnort des Schulungsteilnehmers/der Schulungsteilnehmerin.

Langzeitarbeitslose über 12 Monate

In Österreich werden Personen, die über 365 Tage arbeitslos gemeldet sind, und die auch keine längere Schulung oder Beschäftigungsförderung des AMS absolviert bzw. erhalten haben, als langzeitarbeitslos gezählt. Unterbrechungen bis 28 Tage (z.B.: durch kurze Schulungen, Krankenstand oder kurze Beschäftigungsepisoden) werden nicht berücksichtigt.

Lehrstellensuchende - Verfügbarkeit

Vorgemerkte Lehrstellensuchende, die z.B. wegen eines bestehenden Schulbesuchs eine Lehrstelle noch nicht antreten können, gelten als nicht sofort verfügbare Lehrstellensuchende. Liegt das Datum des gewünschten Lehrstellenantritts aber bereits in der Vergangenheit, so werden diese Personen als sofort verfügbare Lehrstellensuchende gezählt. In der AMS-Standardstatistik werden bei den Lehrstellensuchenden die sofort verfügbaren Lehrstellensuchenden (ohne Einstellzusage) ausgewiesen.

Lehrstellensuchende – Vorgemerkt

Bei den Regionalen Geschäftsstellen des Arbeitsmarktservice zum Zwecke der Lehrstellenvermittlung registrierte Personen, für die noch keine erfolgreiche Vermittlung zustande gekommen ist (ohne Einstellzusage). Die regionale Zuordnung erfolgt nach dem Wohnort des/der Lehrstellensuchenden. Auch bei gleichzeitiger Arbeitsplatzsuche wird die Person primär als Lehrstellensuchende/r erfasst.

Offene Lehrstellen

Die sich aus denmittlungsaufträgen der Betriebe ergebende Zahl der freien Lehr- oder Ausbildungsstellen, für die noch keine erfolgreiche Vermittlung zustande gekommen ist (ohne Einstellzusage). Die regionale Zuordnung erfolgt nach dem Standort des Lehrplatzes bzw. der Ausbildungsstelle.

Offene Stellen

Die sich aus denmittlungsaufträgen der Betriebe an die Regionalen Geschäftsstellen des Arbeitsmarktservice ergebende Zahl der freien Arbeitsplätze. Die regionale Zuordnung erfolgt nach dem Arbeitsort.

Verfügbarkeit

Als sofort verfügbare offene Stellen gelten solche, die bereits hätten besetzt werden können, deren gewünschtes Eintrittsdatum also in der Vergangenheit liegt. Nicht sofort verfügbare Stellen sind jene, die für Vermittlungsbemühungen zwar bereits bekanntgegeben wurden, die aber erst zu einem späteren Zeitpunkt besetzt werden können.

Zu- und Abgänge

Der Zeitpunkt des Zuganges einer offenen Stelle ist mit dem Datum, an dem der Auftrag an die Regionale Geschäftsstelle gegeben wurde, definiert. Ein Abgang wird dann registriert, wenn das Vermittlungsergebnis realisiert wird, d.h. die offene Stelle tatsächlich besetzt wird bzw. der Tatbestand bekannt wird, dass bereits eine Besetzung erfolgte oder ein anderweitiger Abbuchungsgrund bekannt wird. Die Zu- und Abgänge beinhalten immer sofort und nicht sofort verfügbare offene Stellen.

Abkürzungen

AL - arbeitslose Personen
ALQ - Arbeitslosenquote
LS - Lehrstellensuchende
LZAL - Langzeitarbeitslose Personen
SC - Personen in Schulung
OL - offene Lehrstellen
OS - offene Stellen

Arbeitsmarktservice Kärnten, Landesgeschäftsstelle

9021 Klagenfurt, Rudolfsbahngürtel 42
Tel.: (0463) 3831 - 101, Fax.: (0463) 3831 190
E-Mail: ams.kaernten@ams.at
Landesgeschäftsführer: Mag. Peter Wedenig
Stv. Landesgeschäftsführerin: MMag.^a Melanie Jann

Arbeitsmarktservice Feldkirchen

9560 Feldkirchen, 10.-Oktober-Straße 30
Tel.: (04276) 2162, Fax.: (04276) 2162 1190
E-Mail: ams.feldkirchen@ams.at
Leiter: Karl-Heinz Durchschlag
Stv. Leiter: Peter Sagmeister, BA

Arbeitsmarktservice Hermagor

9620 Hermagor, Eggerstraße 19
Tel.: (04282) 2061, Fax.: (04282) 2061 2190
E-Mail: ams.hermagor@ams.at
Leiter: Ing. Franz Janschitz
Stv. Leiter: Franz Jost

Arbeitsmarktservice Klagenfurt

9021 Klagenfurt, Rudolfsbahngürtel 40
Tel.: (0463) 3832, Fax.: (0463) 3832 3190
E-Mail: ams.klagenfurt@ams.at
Leiter: Wolfgang Orasch
Stv. Leiter: Johann Rehsman

Arbeitsmarktservice Spittal/Drau

9800 Spittal/Drau, Ortenburgerstraße 13
Tel.: (04762) 5656 Fax.: (04762) 5656 4190
E-Mail: ams.spittal@ams.at
Leiter: Johann Oberlerchner
Stv. Leiterin: Brigitte Schmölder

Arbeitsmarktservice St. Veit/Glan

9300 St. Veit/Glan, Gerichtsstraße 18
Tel.: (04212) 4343 Fax.: (04212) 4343 5190
E-Mail: ams.sanktveit@ams.at
Leiter: Günter Krassnig
Stv. Leiter: Karl Wieser

Arbeitsmarktservice Villach

9500 Villach, Trattengasse 30
Tel.: (04242) 3010 Fax.: (04242) 3010 6190
E-Mail: ams.villach@ams.at
Leiter: Mag. Josef Zeichen
Stv. Leiterin: Gabriele Sokol

Arbeitsmarktservice Völkermarkt

9100 Völkermarkt, Hauptplatz 14
Tel.: (04232) 2424 Fax.: (04232) 2424 7190
E-Mail: ams.voelkermarkt@ams.at
Leiterin: Mag.^a Angelika Schleschitz Newart
Stv. Leiter: Johann Erwin Miklau

Arbeitsmarktservice Wolfsberg

9400 Wolfsberg, Gerhart-Ellert-Platz 1
Tel.: (04352) 52281 Fax.: (04352) 52281 8190
E-Mail: ams.wolfsberg@ams.at
Leiter: Klaus Leopold
Stv. Leiterin: Elfriede Karner