

# Monatsbericht 2020

## April

---



Arbeitsmarktservice  
Kärnten

# Monatsüberblick

**Der Shutdown in vielen Branchen und das langsame Hochfahren führen zu Verwerfungen in der Wirtschaft. Das hat unmittelbar Auswirkungen auf die Situation am Arbeitsmarkt. Wenn man a-typisch einen Monatsvergleich mit März 2020 zieht, gibt es zwar eine leichte positive Tendenz in der Abnahme der Arbeitslosigkeit (-1.199 Personen). Im „klassischen“ Vergleich – mit dem Vorjahresmonat April 2019 – zeigt sich aber, dass wir von Normalität am Arbeitsmarkt weit entfernt sind: Die Nettoarbeitslosigkeit (Arbeitsuchende und Personen in Schulung) hat um 65% bzw. um 15.032 Personen zugenommen.**

**Mag. Peter Wedenig, Landesgeschäftsführer AMS Kärnten**

Gegenüber dem Vergleichszeitraum des Vorjahres hat die Arbeitslosigkeit insgesamt um 78,7 Prozent zugenommen (Österreich +76,3%).

Bei den Männern kommt es zu einer Zunahme der Arbeitslosigkeit um 75,4%; Frauen verzeichnen einen Anstieg von 81,8%

Zunahmen waren bei den Männern überwiegend im Bereich Fremdenverkehr, Metall/ Elektro- und bei den Bau- sowie Hilfsberufen gegeben; Bei den vorgemerkten arbeitslosen Frauen kommt es vor allem im Fremdenverkehr, Handel sowie im Bürobereich zu einem Anstieg.

Generell waren sowohl bei den Frauen als auch bei den Männern auch alle anderen Berufsbereiche von einer Zunahme betroffen.

Die Jugendarbeitslosigkeit hat um 101,8% zugenommen (in Österreich plus 109,2%), bei den bis 19-Jährigen hat die Arbeitslosigkeit um 111,9% zugenommen (Österreich + 81,8%).

Bei den älteren Arbeitslosen kommt es zu einer Zunahme um 62,6% (Österreich +54,9%).

Bei den Langzeitarbeitslosen über 6 Monate kommt es zu einer Zunahme der Arbeitslosigkeit um 1.843 Personen (plus 28,2%); bei den über ein Jahr Vorgemerkten gibt es ein Plus von 15,2% (+514).

Insgesamt verzeichnet Kärnten im Berichtsmonat ein Minus von 1.997 offenen Stellen (-42,9%), wobei, mit Ausnahme bei den Hilfsberufen, alle anderen Berufsbereiche betroffen waren; Österreich verzeichnet bei den offenen Stellen ein Minus von 32,9%.

Vorgemerkte Lehrstellensuchende verzeichnen einen Anstieg um 48,9%. Gegenüber dem Vergleichszeitraum des Vorjahres gibt es um 31,8% weniger offene Lehrstellen. Der Stellenandrang (Lehrstellensuchende pro offener Lehrstelle) liegt bei 1,9 (Vorjahr 0,9).

Insgesamt befanden sich im Berichtsmonat 2.075 Personen in Schulungsmaßnahmen (-847/ -29,0%); Österreich 49.224 (-15.703 /-24,2%).

# Arbeitsmarktdaten April 2020

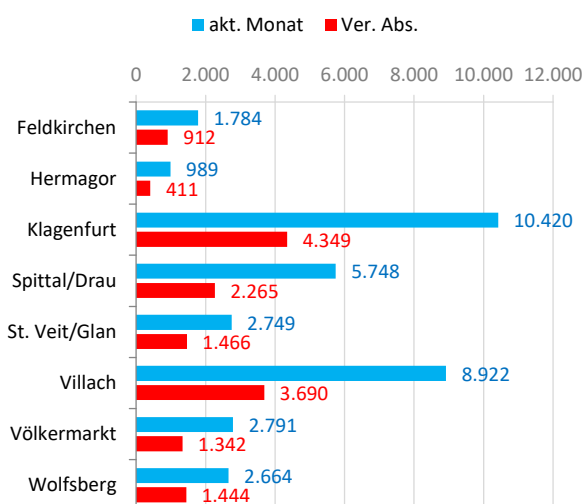
		Kärnten			Österreich		
		Bestand	Veränderung zum Vorjahr		Bestand	Veränderung zum Vorjahr	
			absolut	in %		absolut	in %
Beschäftigte (Geschätzt)	G						
	M						
	F						
Arbeitslose	G	36.067	15.879	78,7%	522.253	225.978	76,3%
	M	17.435	7.497	75,4%	276.295	119.504	76,2%
	F	18.632	8.382	81,8%	245.958	106.474	76,3%
		Vorjahr		Vorjahr			
Arbeitslosenquote	G		9,5%			7,5%	
	M		9,6%			7,7%	
	F		9,4%			7,1%	
Personen in Schulung	G	2.075	-847	-29,0%	49.224	-15.703	-24,2%
Arbeitslose und Schulung	G	38.142	15.032	65,0%	571.477	210.275	58,2%
Jugendliche bis 24	G	3.851	1.943	101,8%	61.216	31.952	109,2%
Ältere über 50jährige	G	11.768	4.529	62,6%	150.862	53.500	54,9%
Langzeitarbeitslose	über 6 Mo. G	8.378	1.843	28,2%	119.496	23.255	24,2%
	über 12 Mo. G	3.897	514	15,2%	54.680	6.485	13,5%
offene Stellen	G	2.661	-1.997	-42,9%	53.846	-26.442	-32,9%
Lehrstellensuchende sofort verfügbar	G	603	198	48,9%	8.366	2.959	54,7%
offene Lehrstellen sofort verfügbar	G	317	-148	-31,8%	4.561	-1.467	-24,3%

	Beschäftigte	AL	ALQ
Burgenland		13.569	
<b>Kärnten</b>	<b>36.067</b>		
Niederösterreich		80.199	
Oberösterreich		58.115	
Salzburg		29.833	
Steiermark		62.889	
Tirol		44.928	
Vorarlberg		17.928	
Wien		178.725	
<b>Österreich</b>	<b>522.253</b>		

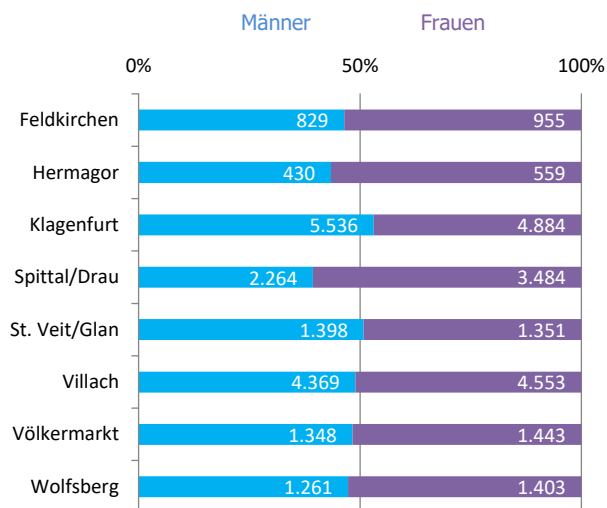
# Arbeitsmarktdaten nach Bezirken

	AL-Gesamt		AL-Männer		AL-Frauen	
	aktueller Monat	Veränderung absolut in %	aktueller Monat	Veränderung absolut in %	aktueller Monat	Veränderung absolut in %
Feldkirchen	1.784	912 104,6 %	829	449 118,2 %	955	463 94,1 %
Hermagor	989	411 71,1 %	430	192 80,7 %	559	219 64,4 %
Klagenfurt	10.420	4.349 71,6 %	5.536	2.255 68,7 %	4.884	2.094 75,1 %
Spittal/Drau	5.748	2.265 65,0 %	2.264	863 61,6 %	3.484	1.402 67,3 %
St. Veit/Glan	2.749	1.466 114,3 %	1.398	754 117,1 %	1.351	712 111,4 %
Villach	8.922	3.690 70,5 %	4.369	1.728 65,4 %	4.553	1.962 75,7 %
Völkermarkt	2.791	1.342 92,6 %	1.348	634 88,8 %	1.443	708 96,3 %
Wolfsberg	2.664	1.444 118,4 %	1.261	622 97,3 %	1.403	822 141,5 %

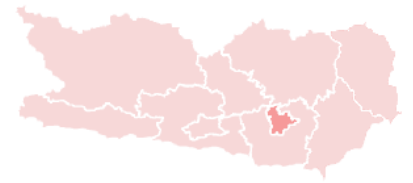
Arbeitslosigkeit und Veränderung zum VJ



Arbeitslosigkeit - Anteile



	AL Jgdl. bis 19		AL Jgdl. 20 bis 24		AL Jgdl. Unter 25	
	aktueller Monat	Veränderung absolut in %	aktueller Monat	Veränderung absolut in %	aktueller Monat	Veränderung absolut in %
Feldkirchen	23	12 109,1 %	179	96 115,7 %	202	108 114,9 %
Hermagor	14	9 180,0 %	118	50 73,5 %	132	59 80,8 %
Klagenfurt	143	76 113,4 %	925	468 102,4 %	1.068	544 103,8 %
Spittal/Drau	84	45 115,4 %	518	223 75,6 %	602	268 80,2 %
St. Veit/Glan	39	20 105,3 %	295	176 147,9 %	334	196 142,0 %
Villach	108	54 100,0 %	769	342 80,1 %	877	396 82,3 %
Völkermarkt	32	22 220,0 %	278	165 146,0 %	310	187 152,0 %
Wolfsberg	36	15 71,4 %	290	170 141,7 %	326	185 131,2 %



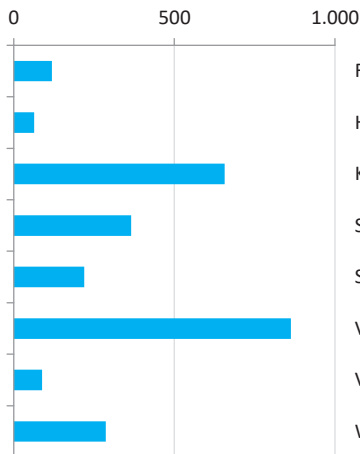
Offene Stellen		
aktueller Monat	Veränderung absolut	Veränderung in %
119	-54	-31,2 %
63	-67	-51,5 %
657	-820	-55,5 %
365	-190	-34,2 %
219	-152	-41,0 %
863	-333	-27,8 %
88	-226	-72,0 %
287	-155	-35,1 %

Schulung		
aktueller Monat	Veränderung absolut	Veränderung in %
61	-43	-41,3 %
24	-17	-41,5 %
736	-269	-26,8 %
207	-86	-29,4 %
172	-62	-26,5 %
563	-210	-27,2 %
119	-42	-26,1 %
193	-118	-37,9 %

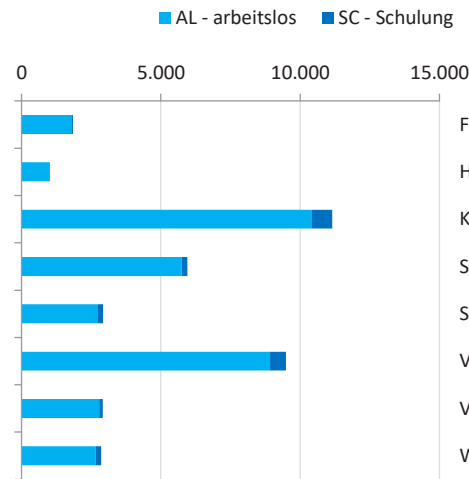
AL + Schulung		
aktueller Monat	Veränderung absolut	Veränderung in %
1.845	869	89,0 %
1.013	394	63,7 %
11.156	4.080	57,7 %
5.955	2.179	57,7 %
2.921	1.404	92,6 %
9.485	3.480	58,0 %
2.910	1.300	80,7 %
2.857	1.326	86,6 %

Feldkirchen
Hermagor
Klagenfurt
Spittal/Drau
St. Veit/Glan
Villach
Völkermarkt
Wolfsberg

Offene Stellen



Arbeitslosigkeit und Schulung



AL über 50		
aktueller Monat	Veränderung absolut	Veränderung in %
590	268	83,2 %
322	105	48,4 %
3.128	1.092	53,6 %
2.028	721	55,2 %
915	465	103,3 %
2.911	1.079	58,9 %
945	381	67,6 %
929	418	81,8 %

Lehrstellensuchende*		
aktueller Monat	Veränderung absolut	Veränderung in %
19	8	72,7 %
7	2	40,0 %
213	89	71,8 %
70	15	27,3 %
52	15	40,5 %
169	54	47,0 %
45	6	15,4 %
28	9	47,4 %

Offene Lehrstellen		
aktueller Monat	Veränderung absolut	Veränderung in %
5	-24	-82,8 %
19	-16	-45,7 %
69	-38	-35,5 %
94	-7	-6,9 %
11	-4	-26,7 %
88	-61	-40,9 %
4	-9	-69,2 %
27	11	68,8 %

Feldkirchen
Hermagor
Klagenfurt
Spittal/Drau
St. Veit/Glan
Villach
Völkermarkt
Wolfsberg

\*sofort verfügbar, ohne Einstellzusage

## Unselbständig Beschäftigte (nach Wohnort) \*

	Feldkirchen	Hermagor	Klagenfurt	Spittal/Drau	St. Veit/Glan	Villach	Völkermarkt	Wolfsberg
Januar	10.934	6.606	61.753	27.366	19.757	48.599	14.814	20.187
Februar	11.123	6.702	62.106	27.770	19.946	48.927	15.008	20.217
März	10.281	5.869	59.649	24.843	19.282	46.328	14.291	19.488
April								
Mai								
Juni								
Juli								
August								
September								
Oktober								
November								
Dezember								

## vorgemerkte Arbeitslose

	Feldkirchen	Hermagor	Klagenfurt	Spittal/Drau	St. Veit/Glan	Villach	Völkermarkt	Wolfsberg
Januar	1.334	561	8.148	3.967	2.467	6.591	2.534	1.949
Februar	1.110	410	7.429	3.492	2.158	6.054	2.197	1.831
März	2.011	1.052	10.469	6.249	3.063	8.678	3.019	2.725
April	1.784	989	10.420	5.748	2.749	8.922	2.791	2.664
Mai								
Juni								
Juli								
August								
September								
Oktober								
November								
Dezember								

## Arbeitslosenquoten

	Feldkirchen	Hermagor	Klagenfurt	Spittal/Drau	St. Veit/Glan	Villach	Völkermarkt	Wolfsberg
Januar	10,9%	7,8%	11,7%	12,7%	11,1%	11,9%	14,6%	8,8%
Februar	9,1%	5,8%	10,7%	11,2%	9,8%	11,0%	12,8%	8,3%
März	16,4%	15,2%	14,9%	20,1%	13,7%	15,8%	17,4%	12,3%
April								
Mai								
Juni								
Juli								
August								
September								
Oktober								
November								
Dezember								

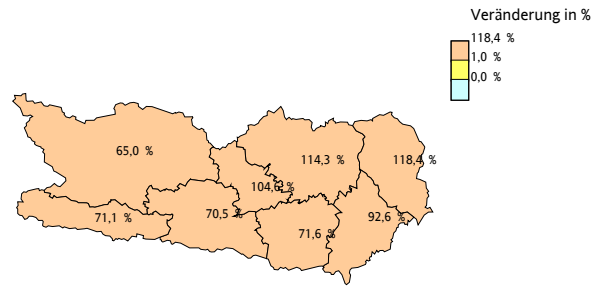


\* Die wohnortbezogenen Beschäftigtendaten des Hauptverbandes (HV) beziehen sich zum Stichtag jeweils auf den Vormonat des laufenden Jahres, da sie zum Zeitpunkt dieser Veröffentlichung für das aktuelle Monat noch nicht zur Verfügung stehen.

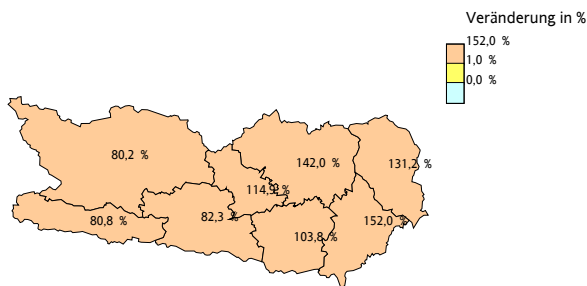
Veränderung gegenüber dem Vorjahr in Prozent

Bestand	04/2020	Veränderung absolut	Veränderung in %
Arbeitslose	36.067	15.879	78.7 %
darunter bis 24 Jahre	3.851	1.943	101.8 %
50 Jahre und älter	11.768	4.529	62.6 %
Ausländer	8.210	4.016	95.8 %
offene Stellen	2.661	-1.997	-42.9 %
Lehrstellensuchende	603	198	48.9 %
offene Lehrstellen	317	-148	-31.8 %
AL+SC	38.142	15.032	65.0 %

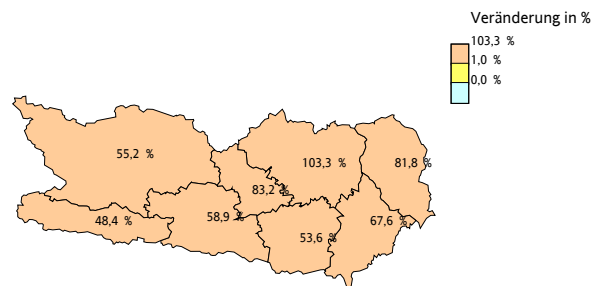
## Arbeitslose



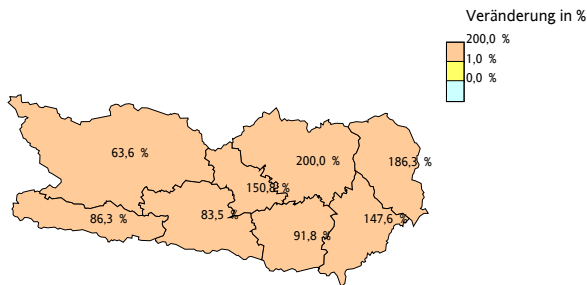
## Jugendliche bis 24 Jahre



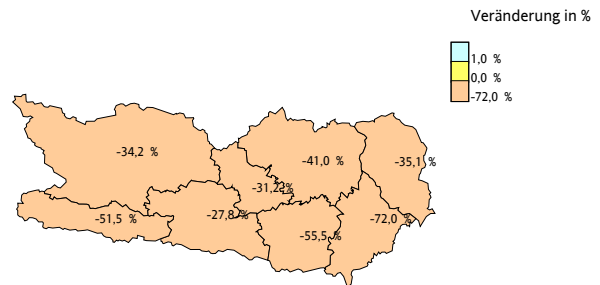
## 50 Jahre und älter



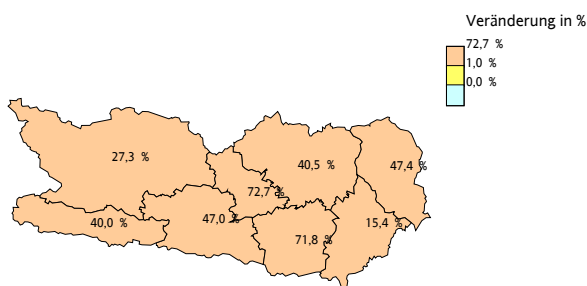
## Ausländer



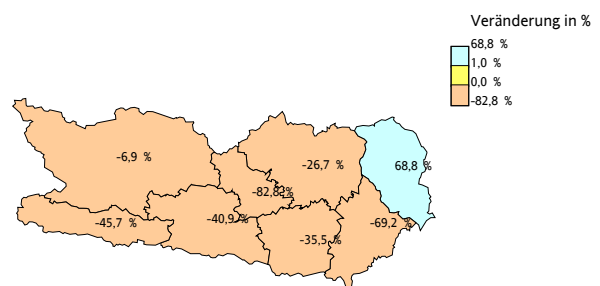
## offene Stellen



## Lehrstellensuchende



## offene Lehrstellen



**Arbeitsmarktservice Kärnten, Landesgeschäftsstelle**

9021 Klagenfurt, Rudolfsbahngürtel 42,  
Tel.: (0463) 3831 – DW, Fax.: (0463) 3831 – 190  
E-mail: ams.kaernten@ams.at  
Landesgeschäftsführer: Mag. Peter Wedenig DW 101  
Stv. Landesgeschäftsführer: MMag. Melanie Jann DW 103

**Arbeitsmarktservice Feldkirchen**

9560 Feldkirchen, 10. - Oktober-Strasse 30  
Tel.: (04276) 2162, Fax.: (0 4276) 2162 - 1190  
E-mail: ams.feldkirchen@ams.at  
Leiter: Karl-Heinz Durchschlag  
Stv. Leiter: n.n

**Arbeitsmarktservice Hermagor**

9620 Hermagor, Eggerstrasse 19,  
Tel.: ( 04282) 2061, Fax.: (04282) 2061-2190  
E-mail: ams.hermagor@ams.at  
Leiter: Ing. Franz Janschitz  
Stv. Leiter: Franz Jost

**Arbeitsmarktservice Klagenfurt**

9021 Klagenfurt, Rudolfsbahngürtel 40,  
Tel.: (0463) 3832, Fax.: (0463) 3832 – 3190  
E-mail: ams.klagenfurt@ams.at  
Leiter: Wolfgang Orasch  
Stv. Leiter: Johann Rehsman

**Arbeitsmarktservice Spittal/Drau**

9800 Spittal/Drau, Ortenburgerstr. 13,  
Tel.: (04762) 5656, Fax.: (04762) 5656-4190  
E-mail: ams.spittal@ams.at  
Leiter: Johann Oberlerchner  
Stv. Leiterin: Brigitte Schmölder

**Arbeitsmarktservice St. Veit/Glan**

9300 St. Veit/Glan, Gerichtsstrasse 18  
Tel: (04212) 4343, Fax.: (04212) 4343 - 5190  
E-mail: ams.sanktveit@ams.at  
Leiter: Günter Krassnig  
Stv. Leiter: Karl Wieser

**Arbeitsmarktservice Villach**

9500 Villach, Trattengasse 30  
Tel.: (04242) 3010, Fax.: (04242) 3010 - 6190  
E-mail: ams.villach@ams.at  
Leiter: Mag. Josef Zeichen  
Stv. Leiterin: Gabriele Sokol

**Arbeitsmarktservice Völkermarkt**

9100 Völkermarkt, Hauptplatz 14  
Tel.: ( 04232) 2424, Fax.: (04232) 2424 -7190  
E-Mail: ams.voelkermarkt@ams.at  
Leiterin: Helena Wutscher-Grünwald  
Stv. Leiter: Johann Erwin Miklau

**Arbeitsmarktservice Wolfsberg**

9400 Wolfsberg, Gerhart-Ellert-Platz 1,  
Tel.: (04352) 52281, Fax.: (04352) 52281-8190  
E-Mail: ams.wolfsberg@ams.at  
Leiter: Klaus Leopold  
Stv. Leiterin: Elfriede Karner