

Monatsbericht 2019

November



Arbeitsmarktservice
Kärnten

Monatsüberblick

Trotz gedämpfter Konjunkturnachrichten gab es im November in Kärnten weiterhin einen Rückgang der Arbeitslosigkeit um 2% sowie eine Zunahme der Beschäftigung um 0,7%. Treiber sind die Branchen Tourismus, Handel und Bau. Analog der Vormonate ist die Abnahme bei den Jugendlichen überdurchschnittlich hoch, während die Arbeitslosigkeit bei Personen über 50 weiter steigt. Branchenmäßig den größten Rückgang bei den offenen Stellen verzeichnen wir im Bereich Metall/Elektro.

Die Anzahl der unselbständig Beschäftigten wird in Kärnten voraussichtlich um 0,7 Prozent gegenüber dem Vorjahreswert zunehmen; im Bundesdurchschnitt kommt es voraussichtlich zu einer Steigerung um 1,2%.

Gegenüber dem Vergleichszeitraum des Vorjahres hat die Arbeitslosigkeit insgesamt um 2,0 Prozent abgenommen (Österreich – 2,5%).

Bei den Männern kommt es zu einer Abnahme der Arbeitslosigkeit um 1,3%; Frauen verzeichnen einen Rückgang von 2,7%.

Die Arbeitslosenquote wird voraussichtlich um 0,2 Prozentpunkte geringer sein als im Vergleichsmonat des Vorjahres (Beschäftigtendaten liegen nur als Schätzung vor) und liegt im Berichtsmonat bei 9,3% (Österreich 7,3%).

Abnahmen waren bei den Männern vor allem im Bereich Bau, Fremdenverkehr und bei den Lehr- und Kulturberufen gegeben; Zunahme waren in den Berufsbereichen Verkehr, bei den Technikern sowie bei den Metall-/Elektroberufen zu verzeichnen. Bei den vorgemerkten arbeitslosen Frauen kommt es vor allem im Handel, Fremdenverkehr sowie bei den Büroberufen zu einem Rückgang; Zunahmen waren vor allem bei den Lehr- und Kulturberufen zu verzeichnen.

Die Jugendarbeitslosigkeit hat insgesamt um 9,9% abgenommen (in Österreich minus 4,8%), bei den bis 19-Jährigen konnte die Arbeitslosigkeit um 15,5% verringert werden (Österreich -7,3%).

Bei den älteren Arbeitslosen kommt es zu einer Zunahme um 3,1% (Österreich +0,9%).

Bei den Langzeitarbeitslosen über 6 Monate kommt es zu einer Abnahme der Arbeitslosigkeit um 117 Personen (minus 1,9%); bei den über ein Jahr Vorgemerkten gibt es ein Minus von 1,0% (- 34).

Eine Erhöhung der offenen Stellen wird vor allem im Fremdenverkehr und Handel vermerkt; Abnahmen sind vor allem bei den Metall-/Elektroberufen und bei den Technikern festzustellen. Insgesamt verzeichnet Kärnten im Berichtsmonat ein Minus von 359 offenen Stellen (-10,0%); Österreich verzeichnet bei den offenen Stellen ein Plus 4,9%.

Vorgemerkte Lehrstellensuchende verzeichnen eine Abnahme um 12,5%. Gegenüber dem Vergleichszeitraum des Vorjahres gibt es um 10,5% mehr offene Lehrstellen. Der Stellenandrang (Lehrstellensuchende pro offener Lehrstelle) liegt bei 1,0 (Vorjahr 1,2).

Insgesamt befanden sich im Berichtsmonat 2.800 Personen in Schulungsmaßnahmen (-117/ -4,0%); Österreich 66.399 (-2.926 /-4,2%).

Arbeitsmarktdaten November 2019

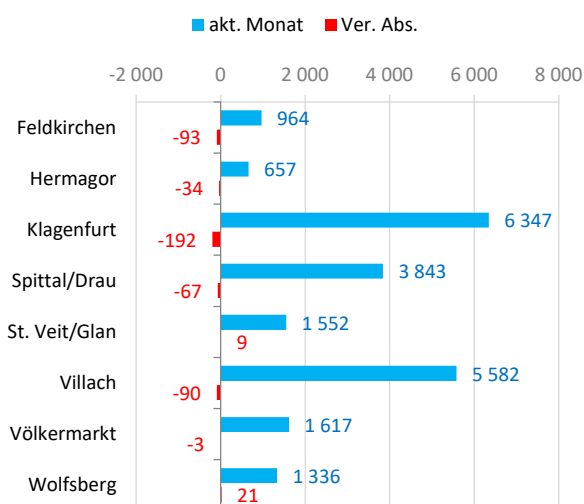
		Kärnten			Österreich		
		Bestand	Veränderung zum Vorjahr		Bestand	Veränderung zum Vorjahr	
			absolut	in %		absolut	in %
Beschäftigte (Geschätzt)	G	214 000	1 000	0,7%	3 803 000	44 000	1,2%
	M	114 000	1 000	0,7%	2 046 000	24 000	1,2%
	F	100 000	1 000	0,6%	1 757 000	19 000	1,1%
Arbeitslose	G	21 898	-449	-2,0%	299 527	-7 784	-2,5%
	M	10 826	-139	-1,3%	160 647	-3 274	-2,0%
	F	11 072	-310	-2,7%	138 880	-4 510	-3,1%
Arbeitslosenquote			Vorjahr			Vorjahr	
	G	9,3%	9,5%	7,3%	7,6%		
	M	8,7%	8,8%	7,3%	7,5%		
F	10,0%	10,3%	7,3%	7,6%			
Personen in Schulung	G	2 800	-117	-4,0%	66 399	-2 926	-4,2%
Arbeitslose und Schulung	G	24 698	-566	-2,2%	365 926	-10 710	-2,8%
Jugendliche bis 24	G	1 949	-213	-9,9%	30 148	-1 532	-4,8%
Ältere über 50jährige	G	8 166	248	3,1%	99 647	867	0,9%
Langzeitarbeitslose über 6 Mo.	G	6 010	-117	-1,9%	87 703	-3 046	-3,4%
	G	3 434	-34	-1,0%	46 949	-508	-1,1%
offene Stellen	G	3 243	-359	-10,0%	71 175	3 304	4,9%
Lehrstellensuchende sofort verfügbar	G	365	-52	-12,5%	6 659	395	6,3%
offene Lehrstellen sofort verfügbar	G	378	36	10,5%	6 027	431	7,7%

	Beschäftigte	AL	ALQ
Burgenland	106 000	7 929	7,0%
Kärnten	214 000	21 898	9,3%
Niederösterreich	635 000	48 441	7,1%
Oberösterreich	680 000	32 550	4,6%
Salzburg	257 000	14 869	5,5%
Steiermark	534 000	33 308	5,9%
Tirol	335 000	21 765	6,1%
Vorarlberg	167 000	10 391	5,9%
Wien	875 000	108 376	11,0%
Österreich	3 803 000	299 527	7,3%

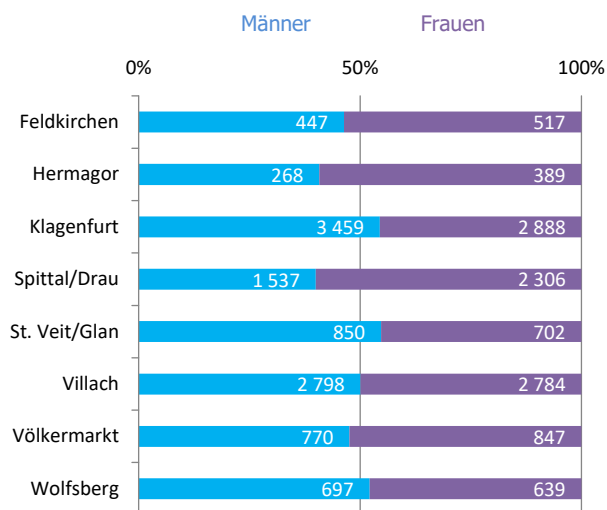
Arbeitsmarktdaten nach Bezirken

	AL-Gesamt			AL-Männer			AL-Frauen		
	aktueller Monat	Veränderung absolut	in %	aktueller Monat	Veränderung absolut	in %	aktueller Monat	Veränderung absolut	in %
Feldkirchen	964	-93	-8,8 %	447	-50	-10,1 %	517	-43	-7,7 %
Hermagor	657	-34	-4,9 %	268	2	0,8 %	389	-36	-8,5 %
Klagenfurt	6 347	-192	-2,9 %	3 459	-62	-1,8 %	2 888	-130	-4,3 %
Spittal/Drau	3 843	-67	-1,7 %	1 537	-30	-1,9 %	2 306	-37	-1,6 %
St. Veit/Glan	1 552	9	0,6 %	850	30	3,7 %	702	-21	-2,9 %
Villach	5 582	-90	-1,6 %	2 798	-73	-2,5 %	2 784	-17	-0,6 %
Völkermarkt	1 617	-3	-0,2 %	770	-16	-2,0 %	847	13	1,6 %
Wolfsberg	1 336	21	1,6 %	697	60	9,4 %	639	-39	-5,8 %

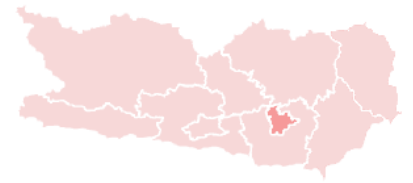
Arbeitslosigkeit und Veränderung zum VJ



Arbeitslosigkeit - Anteile



	AL Jgdl. bis 19			AL Jgdl. 20 bis 24			AL Jgdl. Unter 25		
	aktueller Monat	Veränderung absolut	in %	aktueller Monat	Veränderung absolut	in %	aktueller Monat	Veränderung absolut	in %
Feldkirchen	20	-1	-4,8 %	82	-8	-8,9 %	102	-9	-8,1 %
Hermagor	10	-2	-16,7 %	65	-16	-19,8 %	75	-18	-19,4 %
Klagenfurt	84	2	2,4 %	447	-78	-14,9 %	531	-76	-12,5 %
Spittal/Drau	49	-7	-12,5 %	316	-16	-4,8 %	365	-23	-5,9 %
St. Veit/Glan	18	-10	-35,7 %	133	-15	-10,1 %	151	-25	-14,2 %
Villach	36	-23	-39,0 %	402	-47	-10,5 %	438	-70	-13,8 %
Völkermarkt	18	-4	-18,2 %	124	-15	-10,8 %	142	-19	-11,8 %
Wolfsberg	15	-1	-6,3 %	130	28	27,5 %	145	27	22,9 %



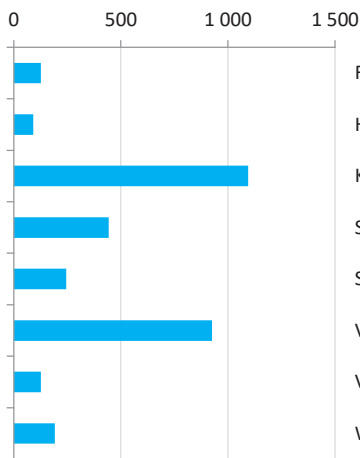
Offene Stellen			
aktueller Monat	Veränderung		in %
	absolut	in %	
127	30	30,9	%
91	-16	-15,0	%
1 095	9	0,8	%
443	-31	-6,5	%
245	37	17,8	%
925	-55	-5,6	%
126	-139	-52,5	%
191	-194	-50,4	%

Schulung			
aktueller Monat	Veränderung		in %
	absolut	in %	
86	1	1,2	%
39	-6	-13,3	%
968	-36	-3,6	%
292	-19	-6,1	%
188	3	1,6	%
786	-38	-4,6	%
165	-13	-7,3	%
276	-9	-3,2	%

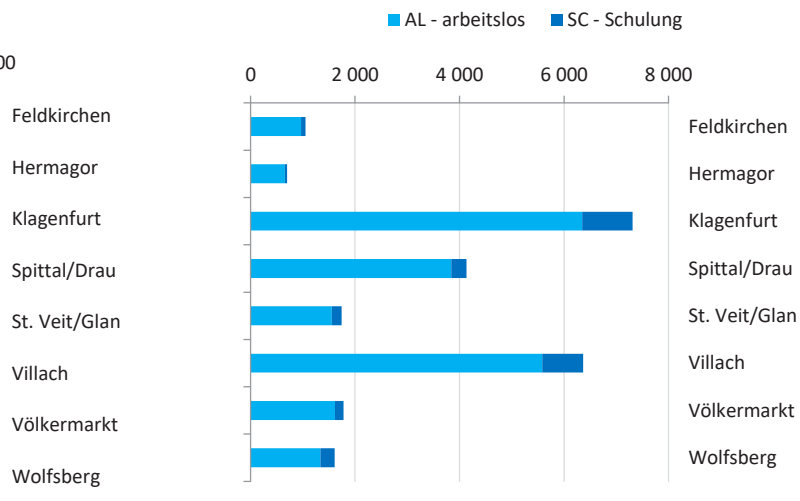
AL + Schulung			
aktueller Monat	Veränderung		in %
	absolut	in %	
1 050	-92	-8,1	%
696	-40	-5,4	%
7 315	-228	-3,0	%
4 135	-86	-2,0	%
1 740	12	0,7	%
6 368	-128	-2,0	%
1 782	-16	-0,9	%
1 612	12	0,8	%

Feldkirchen
Hermagor
Klagenfurt
Spittal/Drau
St. Veit/Glan
Villach
Völkermarkt
Wolfsberg

Offene Stellen



Arbeitslosigkeit und Schulung



AL über 50			
aktueller Monat	Veränderung		in %
	absolut	in %	
365	0	0,0	%
247	8	3,3	%
2 188	-35	-1,6	%
1 495	59	4,1	%
590	33	5,9	%
2 064	125	6,4	%
670	27	4,2	%
547	31	6,0	%

Lehrstellensuchende*			
aktueller Monat	Veränderung		in %
	absolut	in %	
4	-14	-77,8	%
2	-2	-50,0	%
128	-1	-0,8	%
48	7	17,1	%
38	11	40,7	%
86	-51	-37,2	%
28	-10	-26,3	%
31	8	34,8	%

Offene Lehrstellen			
aktueller Monat	Veränderung		in %
	absolut	in %	
19	6	46,2	%
26	0	0,0	%
71	10	16,4	%
94	-13	-12,1	%
34	19	126,7	%
103	14	15,7	%
10	2	25,0	%
21	-2	-8,7	%

Feldkirchen
Hermagor
Klagenfurt
Spittal/Drau
St. Veit/Glan
Villach
Völkermarkt
Wolfsberg

*sofort verfügbar, ohne Einstellzusage

Unselbständig Beschäftigte (nach Wohnort) *

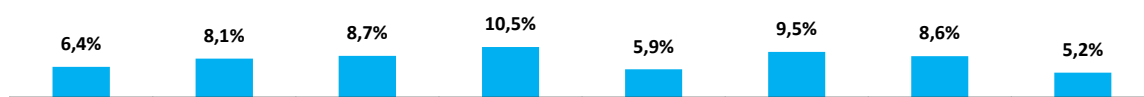
	Feldkirchen	Hermagor	Klagenfurt	Spittal/Drau	St. Veit/Glan	Villach	Völkermarkt	Wolfsberg
Januar	10 921	6 721	61 236	27 219	19 931	48 299	15 052	20 405
Februar	11 113	6 728	61 782	27 574	20 138	48 824	15 225	20 553
März	11 260	6 580	62 764	27 495	20 591	49 043	15 664	20 908
April	11 347	6 323	63 521	27 513	20 900	49 641	15 993	21 240
Mai	11 596	6 576	64 178	28 518	21 052	50 432	16 176	21 243
Juni	11 830	6 893	64 490	29 431	21 184	51 065	16 318	21 329
Juli	12 120	7 133	65 653	30 477	21 541	52 358	16 733	21 815
August	11 883	6 981	64 630	29 777	21 165	51 469	16 467	21 450
September	11 661	6 635	64 173	28 908	21 174	50 609	16 151	21 335
Oktober	11 450	6 350	63 876	27 891	20 947	49 829	15 945	21 223
November								
Dezember								

vorgemerkte Arbeitslose

	Feldkirchen	Hermagor	Klagenfurt	Spittal/Drau	St. Veit/Glan	Villach	Völkermarkt	Wolfsberg
Januar	1 477	501	8 320	4 192	2 458	6 616	2 391	1 987
Februar	1 262	491	7 747	3 793	2 204	6 145	2 168	1 824
März	989	440	6 723	3 489	1 639	5 781	1 671	1 507
April	872	578	6 071	3 483	1 283	5 232	1 449	1 220
Mai	674	380	5 639	2 654	1 189	4 661	1 270	1 089
Juni	515	180	5 267	1 952	1 108	4 263	1 162	976
Juli	592	192	5 599	1 915	1 283	4 625	1 309	1 217
August	634	201	5 745	2 066	1 351	4 725	1 326	1 200
September	660	346	5 697	2 359	1 182	4 791	1 365	1 103
Oktober	778	561	6 069	3 271	1 303	5 256	1 500	1 157
November	964	657	6 347	3 843	1 552	5 582	1 617	1 336
Dezember								

Arbeitslosenquoten

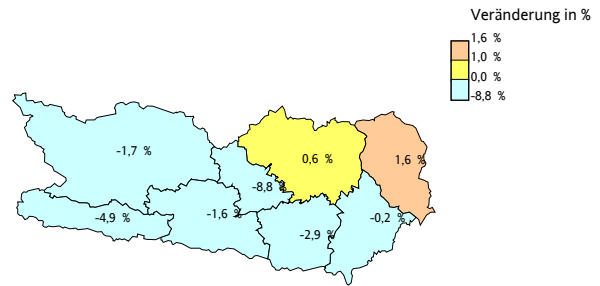
	Feldkirchen	Hermagor	Klagenfurt	Spittal/Drau	St. Veit/Glan	Villach	Völkermarkt	Wolfsberg
Januar	11,9%	6,9%	12,0%	13,3%	11,0%	12,0%	13,7%	8,9%
Februar	10,2%	6,8%	11,1%	12,1%	9,9%	11,2%	12,5%	8,2%
März	8,1%	6,3%	9,7%	11,3%	7,4%	10,5%	9,6%	6,7%
April	7,1%	8,4%	8,7%	11,2%	5,8%	9,5%	8,3%	5,4%
Mai	5,5%	5,5%	8,1%	8,5%	5,3%	8,5%	7,3%	4,9%
Juni	4,2%	2,5%	7,6%	6,2%	5,0%	7,7%	6,6%	4,4%
Juli	4,7%	2,6%	7,9%	5,9%	5,6%	8,1%	7,3%	5,3%
August	5,1%	2,8%	8,2%	6,5%	6,0%	8,4%	7,5%	5,3%
September	5,4%	5,0%	8,2%	7,5%	5,3%	8,6%	7,8%	4,9%
Oktober	6,4%	8,1%	8,7%	10,5%	5,9%	9,5%	8,6%	5,2%
November								
Dezember								



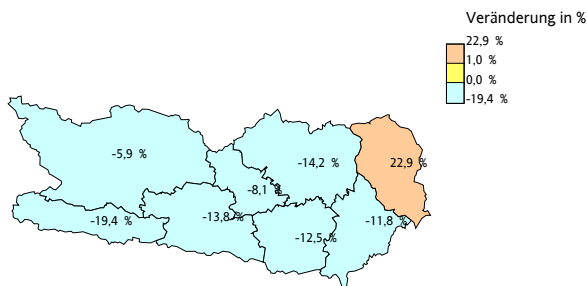
* Die wohnortbezogenen Beschäftigtendaten des Hauptverbandes (HV) beziehen sich zum Stichtag jeweils auf den Vormonat des laufenden Jahres, da sie zum Zeitpunkt dieser Veröffentlichung für das aktuelle Monat noch nicht zur Verfügung stehen.

Bestand	11/2019	Veränderung absolut	Veränderung in %
Arbeitslose	21.898	-449	-2.0 %
darunter bis 24 Jahre	1.949	-213	-9.9 %
50 Jahre und älter	8.166	248	3.1 %
Ausländer	4.704	15	0.3 %
offene Stellen	3.243	-359	-10.0 %
Lehrstellensuchende	365	-52	-12.5 %
offene Lehrstellen	378	36	10.5 %
AL+SC	24.698	-566	-2.2 %

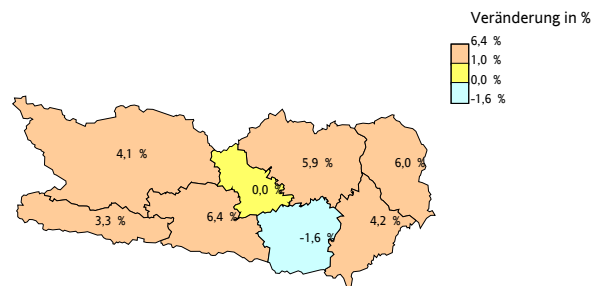
Arbeitslose



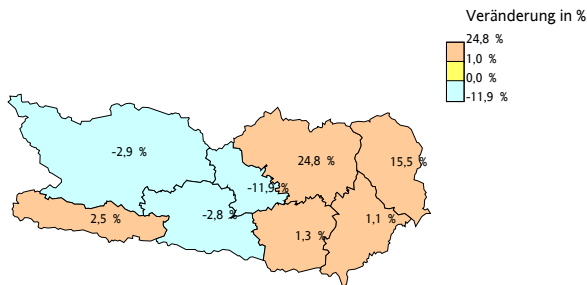
Jugendliche bis 24 Jahre



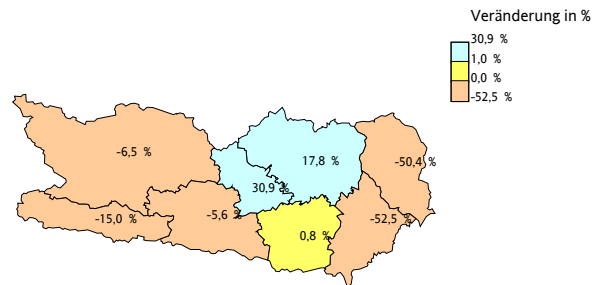
50 Jahre und älter



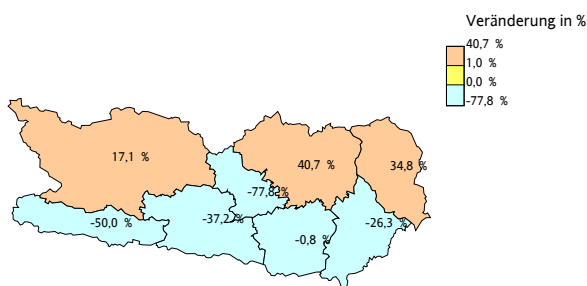
Ausländer



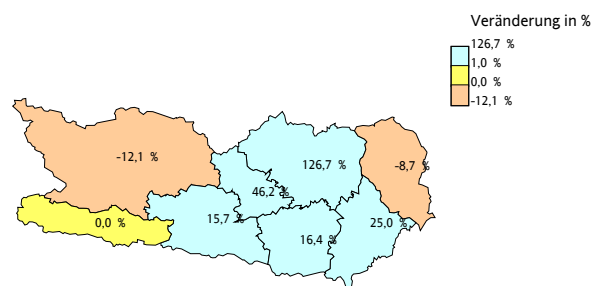
offene Stellen



Lehrstellensuchende



offene Lehrstellen



Arbeitsmarktservice Kärnten, Landesgeschäftsstelle

9021 Klagenfurt, Rudolfsbahngürtel 42,
Tel.: (0463) 3831 – DW, Fax.: (0463) 3831 – 190
E-mail: ams.kaernten@ams.at
Landesgeschäftsführer: Mag. Peter Wedenig DW 101
Stv. Landesgeschäftsführer: n.n

Arbeitsmarktservice Feldkirchen

9560 Feldkirchen, 10. - Oktober-Strasse 30
Tel.: (04276) 2162, Fax.: (0 4276) 2162 - 1190
E-mail: ams.feldkirchen@ams.at
Leiter: Karl-Heinz Durchschlag
Stv. Leiter: n.n

Arbeitsmarktservice Hermagor

9620 Hermagor, Eggerstrasse 19,
Tel.: (04282) 2061, Fax.: (04282) 2061-2190
E-mail: ams.hermagor@ams.at
Leiter: Ing. Franz Janschitz
Stv. Leiter: Franz Jost

Arbeitsmarktservice Klagenfurt

9021 Klagenfurt, Rudolfsbahngürtel 40,
Tel.: (0463) 3832, Fax.: (0463) 3832 – 3190
E-mail: ams.klagenfurt@ams.at
Leiter: Wolfgang Orasch
Stv. Leiter: Johann Rehsman

Arbeitsmarktservice Spittal/Drau

9800 Spittal/Drau, Ortenburgerstr. 13,
Tel.: (04762) 5656, Fax.: (04762) 5656-4190
E-mail: ams.spittal@ams.at
Leiter: Johann Oberlerchner
Stv. Leiterin: Brigitte Schmölder

Arbeitsmarktservice St. Veit/Glan

9300 St. Veit/Glan, Gerichtsstrasse 18
Tel: (04212) 4343, Fax.: (04212) 4343 - 5190
E-mail: ams.sanktveit@ams.at
Leiter: Günter Krassnig
Stv. Leiter: Karl Wieser

Arbeitsmarktservice Villach

9500 Villach, Trattengasse 30
Tel.: (04242) 3010, Fax.: (04242) 3010 - 6190
E-mail: ams.villach@ams.at
Leiter: Mag. Josef Zeichen
Stv. Leiterin: Gabriele Sokol

Arbeitsmarktservice Völkermarkt

9100 Völkermarkt, Hauptplatz 14
Tel.: (04232) 2424, Fax.: (04232) 2424 -7190
E-Mail: ams.voelkermarkt@ams.at
Leiterin: Helena Wutscher-Grünwald
Stv. Leiter: Johann Erwin Miklau

Arbeitsmarktservice Wolfsberg

9400 Wolfsberg, Gerhart-Ellert-Platz 1,
Tel.: (04352) 52281, Fax.: (04352) 52281-8190
E-Mail: ams.wolfsberg@ams.at
Leiter: Klaus Leopold
Stv. Leiterin: Elfriede Karner