

Monatsbericht 2019

Juli



Arbeitsmarktservice
Kärnten

Monatsüberblick

Der Kärntner Arbeitsmarkt entwickelt sich weiterhin stabil gut: Mit aktuell 229.000 Beschäftigten hat sich der Beschäftigungszuwachs weiter fortgesetzt (+3.000), bei den vorgemerkten Arbeitslosen und in Schulung befindlichen Personen verzeichnet unser Bundesland mit -5,8% den drittstärksten Rückgang hinter Salzburg und Tirol.

Die Anzahl der unselbständig Beschäftigten wird in Kärnten voraussichtlich um 1,1 Prozent gegenüber dem Vorjahreswert zunehmen; im Bundesdurchschnitt kommt es voraussichtlich zu einer Steigerung um 1,5%.

Gegenüber dem Vergleichszeitraum des Vorjahres hat die Arbeitslosigkeit insgesamt um 3,4 Prozent abgenommen (Österreich – 3,8).

Bei den Männern kommt es zu einer Abnahme der Arbeitslosigkeit um 5,3%; Frauen verzeichnen einen Rückgang von 1,5%.

Die Arbeitslosenquote wird voraussichtlich um 0,3 Prozentpunkte geringer sein als im Vergleichsmonat des Vorjahres (Beschäftigtendaten liegen nur als Schätzung vor) und liegt im Berichtsmonat bei 6,8% (Österreich 6,5%).

Abnahmen waren bei den Männern vor allem im Bereich Hilfsberufe, Fremdenverkehr, Verkehr, sowie bei den Maschinisten gegeben.

Bei den vorgemerkten arbeitslosen Frauen kommt es vor allem bei den Büroberufen, bei den Lehr- und Kulturberufen sowie Friseurinnen zu einem Rückgang.

Die Jugendarbeitslosigkeit hat insgesamt um 6,3% abgenommen (in Österreich minus 8,6%), bei den bis 19-Jährigen konnte die Arbeitslosigkeit um 16,7% verringert werden (Österreich -10,6%).

Bei den älteren Arbeitslosen kommt es zu einer Zunahme um 1,9% (Österreich +1,4%).

Bei den Langzeitarbeitslosen über 6 Monate kommt es zu einer Abnahme der Arbeitslosigkeit um 352 Personen (minus 5,4%); bei den über ein Jahr Vorgemerkten zu einer Reduzierung von 110 Personen (-3,2%).

Eine Erhöhung der offenen Stellen wird vor allem im Fremdenverkehr, Handel sowie bei den Reinigungsberufen vermerkt; Abnahmen sind vor allem bei den Technikern zu verzeichnen. Insgesamt verzeichnet Kärnten im Berichtsmonat ein Plus von 361 offenen Stellen (+8,0%); Österreich verzeichnet bei den offenen Stellen ein Plus 5,5%.

Vorgemerkte Lehrstellensuchende verzeichnen eine Zunahme um 9,3%. Gegenüber dem Vergleichszeitraum des Vorjahres gibt es um 13,0% mehr offene Lehrstellen. Der Stellenandrang (Lehrstellensuchende pro offener Lehrstelle) liegt bei 1,6 (Vorjahr 1,7).

Insgesamt befanden sich im Berichtsmonat 1.905 Personen in Schulungsmaßnahmen (-574/ -23,2%); Österreich 53.429 (-4.581 /-7,9%).

Arbeitsmarktdaten Juli 2019

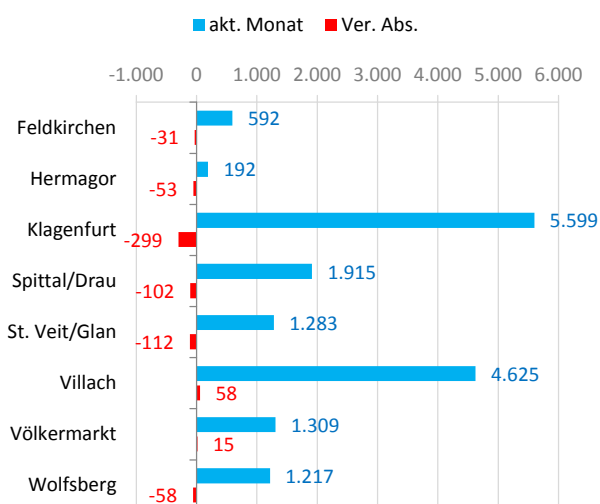
		Kärnten			Österreich			
		Bestand	Veränderung zum Vorjahr		Bestand	Veränderung zum Vorjahr		
			absolut	in %		absolut	in %	
Beschäftigte (Geschätzt)	G	229.000	3.000	1,1%	3.886.000	58.000	1,5%	
	M	121.000	2.000	1,4%	2.089.000	33.000	1,6%	
	F	108.000	1.000	0,9%	1.797.000	25.000	1,4%	
Arbeitslose	G	16.732	-582	-3,4%	271.777	-10.806	-3,8%	
	M	8.044	-446	-5,3%	141.435	-7.048	-4,7%	
	F	8.688	-136	-1,5%	130.342	-3.758	-2,8%	
Arbeitslosenquote			Vorjahr				Vorjahr	
	G	6,8%	7,1%	6,5%	6,9%			
	M	6,2%	6,6%	6,3%	6,7%			
F	7,4%	7,6%	6,8%	7,0%				
Personen in Schulung	G	1.905	-574	-23,2%	53.429	-4.581	-7,9%	
Arbeitslose und Schulung	G	18.637	-1.156	-5,8%	325.206	-15.387	-4,5%	
Jugendliche bis 24	G	1.584	-107	-6,3%	27.401	-2.591	-8,6%	
Ältere über 50jährige	G	5.905	108	1,9%	89.154	1.233	1,4%	
Langzeitarbeitslose	über 6 Mo. G	6.169	-352	-5,4%	92.387	-2.218	-2,3%	
	über 12 Mo. G	3.339	-110	-3,2%	47.457	-2.070	-4,2%	
offene Stellen	G	4.859	361	8,0%	83.413	4.314	5,5%	
Lehrstellensuchende sofort verfügbar	G	739	63	9,3%	8.812	629	7,7%	
offene Lehrstellen sofort verfügbar	G	451	52	13,0%	5.852	747	14,6%	

	Beschäftigte	AL	ALQ
Burgenland	110.000	7.509	6,4%
Kärnten	229.000	16.732	6,8%
Niederösterreich	645.000	46.646	6,7%
Oberösterreich	691.000	31.577	4,4%
Salzburg	269.000	10.014	3,6%
Steiermark	544.000	30.544	5,3%
Tirol	352.000	11.074	3,1%
Vorarlberg	172.000	8.704	4,8%
Wien	874.000	108.977	11,1%
Österreich	3.886.000	271.777	6,5%

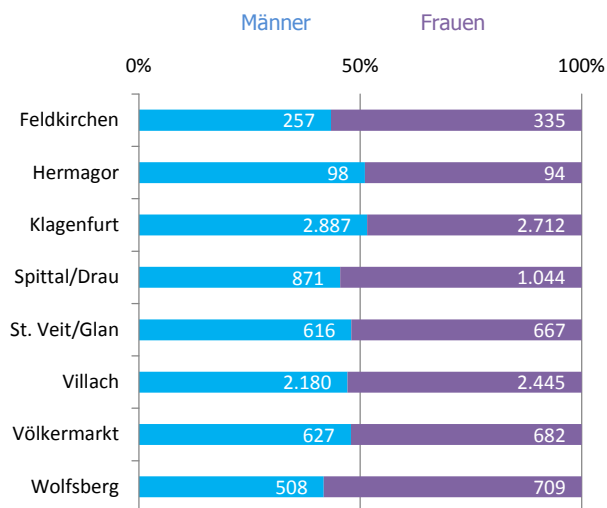
Arbeitsmarktdaten nach Bezirken

	AL-Gesamt			AL-Männer			AL-Frauen		
	aktueller Monat	Veränderung absolut	in %	aktueller Monat	Veränderung absolut	in %	aktueller Monat	Veränderung absolut	in %
Feldkirchen	592	-31	-5,0 %	257	-26	-9,2 %	335	-5	-1,5 %
Hermagor	192	-53	-21,6 %	98	-31	-24,0 %	94	-22	-19,0 %
Klagenfurt	5.599	-299	-5,1 %	2.887	-191	-6,2 %	2.712	-108	-3,8 %
Spittal/Drau	1.915	-102	-5,1 %	871	-92	-9,6 %	1.044	-10	-0,9 %
St. Veit/Glan	1.283	-112	-8,0 %	616	-44	-6,7 %	667	-68	-9,3 %
Villach	4.625	58	1,3 %	2.180	-28	-1,3 %	2.445	86	3,6 %
Völkermarkt	1.309	15	1,2 %	627	-6	-0,9 %	682	21	3,2 %
Wolfsberg	1.217	-58	-4,5 %	508	-28	-5,2 %	709	-30	-4,1 %

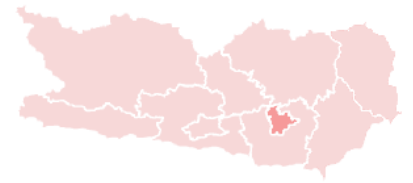
Arbeitslosigkeit und Veränderung zum VJ



Arbeitslosigkeit - Anteile



	AL Jgdl. bis 19			AL Jgdl. 20 bis 24			AL Jgdl. Unter 25		
	aktueller Monat	Veränderung absolut	in %	aktueller Monat	Veränderung absolut	in %	aktueller Monat	Veränderung absolut	in %
Feldkirchen	12	-8	-40,0 %	50	-5	-9,1 %	62	-13	-17,3 %
Hermagor	4	0	0,0 %	15	-7	-31,8 %	19	-7	-26,9 %
Klagenfurt	60	-7	-10,4 %	442	-31	-6,6 %	502	-38	-7,0 %
Spittal/Drau	29	-3	-9,4 %	153	-5	-3,2 %	182	-8	-4,2 %
St. Veit/Glan	22	-1	-4,3 %	121	-23	-16,0 %	143	-24	-14,4 %
Villach	45	-9	-16,7 %	344	-1	-0,3 %	389	-10	-2,5 %
Völkermarkt	20	-6	-23,1 %	121	4	3,4 %	141	-2	-1,4 %
Wolfsberg	18	-8	-30,8 %	128	3	2,4 %	146	-5	-3,3 %



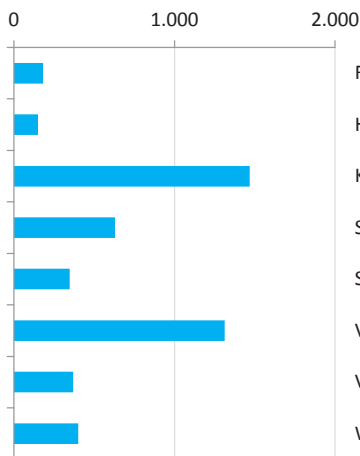
Offene Stellen		
aktueller Monat	Veränderung absolut	Veränderung in %
182	-1	-0,5 %
149	26	21,1 %
1.469	102	7,5 %
630	-19	-2,9 %
347	85	32,4 %
1.313	248	23,3 %
369	6	1,7 %
400	-86	-17,7 %

Schulung		
aktueller Monat	Veränderung absolut	Veränderung in %
53	-13	-19,7 %
29	2	7,4 %
685	-205	-23,0 %
218	-36	-14,2 %
147	-25	-14,5 %
475	-201	-29,7 %
104	-33	-24,1 %
194	-63	-24,5 %

AL + Schulung		
aktueller Monat	Veränderung absolut	Veränderung in %
645	-44	-6,4 %
221	-51	-18,8 %
6.284	-504	-7,4 %
2.133	-138	-6,1 %
1.430	-137	-8,7 %
5.100	-143	-2,7 %
1.413	-18	-1,3 %
1.411	-121	-7,9 %

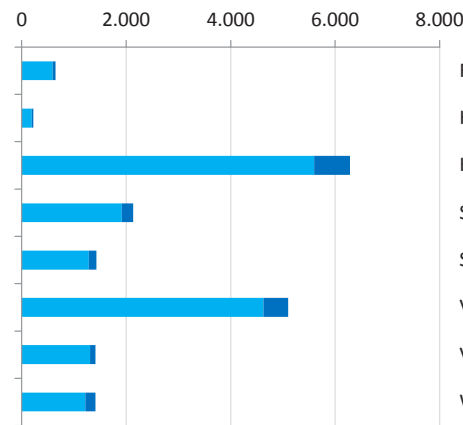
Feldkirchen
Hermagor
Klagenfurt
Spittal/Drau
St. Veit/Glan
Villach
Völkermarkt
Wolfsberg

Offene Stellen



Arbeitslosigkeit und Schulung

■ AL - arbeitslos ■ SC - Schulung



Feldkirchen
Hermagor
Klagenfurt
Spittal/Drau
St. Veit/Glan
Villach
Völkermarkt
Wolfsberg

AL über 50		
aktueller Monat	Veränderung absolut	Veränderung in %
209	-7	-3,2 %
90	-10	-10,0 %
1.846	-25	-1,3 %
773	1	0,1 %
434	0	0,0 %
1.627	167	11,4 %
491	-2	-0,4 %
435	-16	-3,5 %

Lehrstellensuchende*		
aktueller Monat	Veränderung absolut	Veränderung in %
41	8	24,2 %
11	-1	-8,3 %
219	-4	-1,8 %
101	18	21,7 %
38	20	111,1 %
214	-1	-0,5 %
60	8	15,4 %
55	15	37,5 %

Offene Lehrstellen		
aktueller Monat	Veränderung absolut	Veränderung in %
34	9	36,0 %
41	6	17,1 %
102	25	32,5 %
101	-38	-27,3 %
21	4	23,5 %
107	37	52,9 %
23	9	64,3 %
22	0	0,0 %

Feldkirchen
Hermagor
Klagenfurt
Spittal/Drau
St. Veit/Glan
Villach
Völkermarkt
Wolfsberg

*sofort verfügbar, ohne Einstellzusage

Unselbständig Beschäftigte (nach Wohnort) *

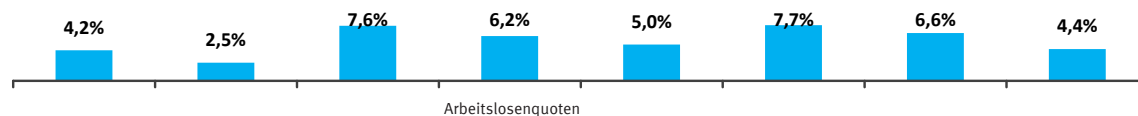
	Feldkirchen	Hermagor	Klagenfurt	Spittal/Drau	St. Veit/Glan	Villach	Völkermarkt	Wolfsberg
Januar	10.921	6.721	61.236	27.219	19.931	48.299	15.052	20.405
Februar	11.113	6.728	61.782	27.574	20.138	48.824	15.225	20.553
März	11.260	6.580	62.764	27.495	20.591	49.043	15.664	20.908
April	11.347	6.323	63.521	27.513	20.900	49.641	15.993	21.240
Mai	11.596	6.576	64.178	28.518	21.052	50.432	16.176	21.243
Juni	11.830	6.893	64.490	29.431	21.184	51.065	16.318	21.329
Juli								
August								
September								
Oktober								
November								
Dezember								

vorgemerkte Arbeitslose

	Feldkirchen	Hermagor	Klagenfurt	Spittal/Drau	St. Veit/Glan	Villach	Völkermarkt	Wolfsberg
Januar	1.477	501	8.320	4.192	2.458	6.616	2.391	1.987
Februar	1.262	491	7.747	3.793	2.204	6.145	2.168	1.824
März	989	440	6.723	3.489	1.639	5.781	1.671	1.507
April	872	578	6.071	3.483	1.283	5.232	1.449	1.220
Mai	674	380	5.639	2.654	1.189	4.661	1.270	1.089
Juni	515	180	5.267	1.952	1.108	4.263	1.162	976
Juli	592	192	5.599	1.915	1.283	4.625	1.309	1.217
August								
September								
Oktober								
November								
Dezember								

Arbeitslosenquoten

	Feldkirchen	Hermagor	Klagenfurt	Spittal/Drau	St. Veit/Glan	Villach	Völkermarkt	Wolfsberg
Januar	11,9%	6,9%	12,0%	13,3%	11,0%	12,0%	13,7%	8,9%
Februar	10,2%	6,8%	11,1%	12,1%	9,9%	11,2%	12,5%	8,2%
März	8,1%	6,3%	9,7%	11,3%	7,4%	10,5%	9,6%	6,7%
April	7,1%	8,4%	8,7%	11,2%	5,8%	9,5%	8,3%	5,4%
Mai	5,5%	5,5%	8,1%	8,5%	5,3%	8,5%	7,3%	4,9%
Juni	4,2%	2,5%	7,6%	6,2%	5,0%	7,7%	6,6%	4,4%
Juli								
August								
September								
Oktober								
November								
Dezember								

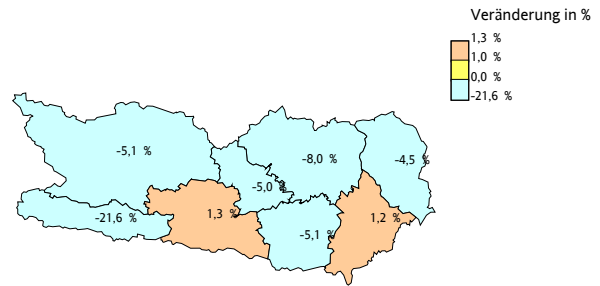


* Die wohnortbezogenen Beschäftigtendaten des Hauptverbandes (HV) beziehen sich zum Stichtag jeweils auf den Vormonat des laufenden Jahres, da sie zum Zeitpunkt dieser Veröffentlichung für das aktuelle Monat noch nicht zur Verfügung stehen.

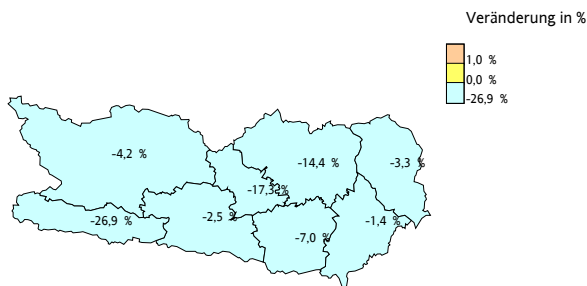
Veränderung gegenüber dem Vorjahr in Prozent

Bestand	07/2019	Veränderung absolut	Veränderung in %
Arbeitslose	16.732	-582	-3,4 %
darunter bis 24 Jahre	1.584	-107	-6,3 %
50 Jahre und älter	5.905	108	1,9 %
Ausländer	3.199	29	0,9 %
offene Stellen	4.859	361	8,0 %
Lehrstellensuchende	739	63	9,3 %
offene Lehrstellen	451	52	13,0 %
AL+SC	18.637	-1.156	-5,8 %

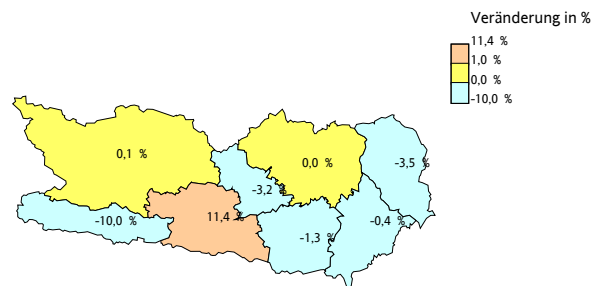
Arbeitslose



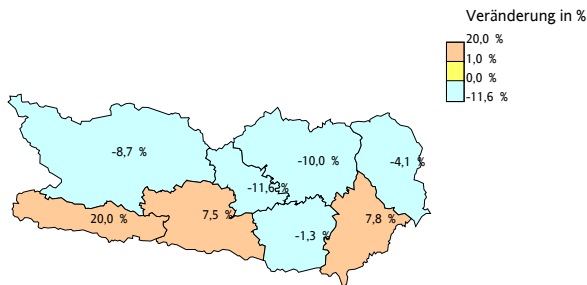
Jugendliche bis 24 Jahre



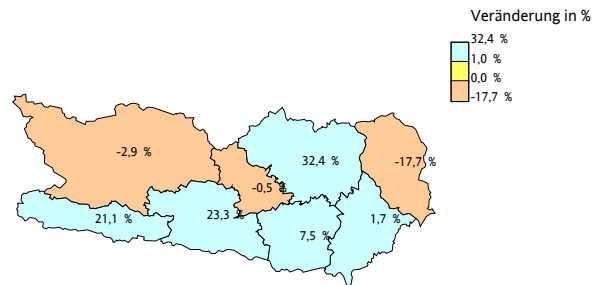
50 Jahre und älter



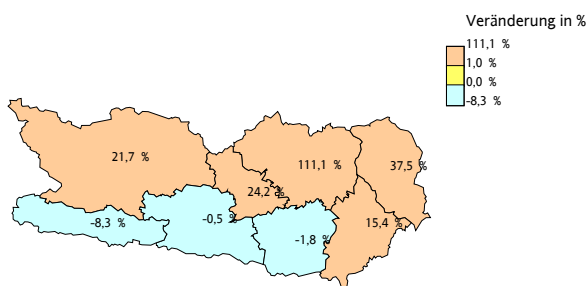
Ausländer



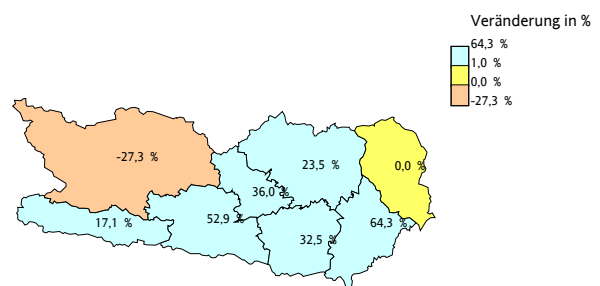
offene Stellen



Lehrstellensuchende



offene Lehrstellen



Arbeitsmarktservice Kärnten, Landesgeschäftsstelle

9021 Klagenfurt, Rudolfsbahngürtel 42,
Tel.: (0463) 3831 – DW, Fax.: (0463) 3831 – 190
E-mail: ams.kaernten@ams.at
Landesgeschäftsführer: Mag. Peter Wedenig DW 101
Stv. Landesgeschäftsführer: n.n

Arbeitsmarktservice Feldkirchen

9560 Feldkirchen, 10. - Oktober-Strasse 30
Tel.: (04276) 2162, Fax.: (0 4276) 2162 - 1190
E-mail: ams.feldkirchen@ams.at
Leiter: Karl-Heinz Durchschlag
Stv. Leiter: n.n

Arbeitsmarktservice Hermagor

9620 Hermagor, Eggerstrasse 19,
Tel.: (04282) 2061, Fax.: (04282) 2061-2190
E-mail: ams.hermagor@ams.at
Leiter: Ing. Franz Janschitz
Stv. Leiter: Franz Jost

Arbeitsmarktservice Klagenfurt

9021 Klagenfurt, Rudolfsbahngürtel 40,
Tel.: (0463) 3832, Fax.: (0463) 3832 – 3190
E-mail: ams.klagenfurt@ams.at
Leiter: Wolfgang Orasch
Stv. Leiter: Johann Rehsman

Arbeitsmarktservice Spittal/Drau

9800 Spittal/Drau, Ortenburgerstr. 13,
Tel.: (04762) 5656, Fax.: (04762) 5656-4190
E-mail: ams.spittal@ams.at
Leiter: Johann Oberlerchner
Stv. Leiterin: Brigitte Schmölder

Arbeitsmarktservice St. Veit/Glan

9300 St. Veit/Glan, Gerichtsstrasse 18
Tel: (04212) 4343, Fax.: (04212) 4343 - 5190
E-mail: ams.sanktveit@ams.at
Leiter: Günter Krassnig
Stv. Leiter: Karl Wieser

Arbeitsmarktservice Villach

9500 Villach, Trattengasse 30
Tel.: (04242) 3010, Fax.: (04242) 3010 - 6190
E-mail: ams.villach@ams.at
Leiter: Mag. Josef Zeichen
Stv. Leiterin: Gabriele Sokol

Arbeitsmarktservice Völkermarkt

9100 Völkermarkt, Hauptplatz 14
Tel.: (04232) 2424, Fax.: (04232) 2424 -7190
E-Mail: ams.voelkermarkt@ams.at
Leiterin: Helena Wutscher-Grünwald
Stv. Leiter: Johann Erwin Miklau

Arbeitsmarktservice Wolfsberg

9400 Wolfsberg, Gerhart-Ellert-Platz 1,
Tel.: (04352) 52281, Fax.: (04352) 52281-8190
E-Mail: ams.wolfsberg@ams.at
Leiter: Klaus Leopold
Stv. Leiterin: Elfriede Karner