

Monatsbericht 2019

April



Arbeitsmarktservice
Kärnten

Monatsüberblick

Eine gute Auftragslage der Betriebe, konsequente Vermittlung und richtige Qualifizierungsmaßnahmen von Seiten des AMS sorgen weiterhin für eine erfreuliche Entwicklung am Kärntner Arbeitsmarkt.

Die Anzahl der unselbständig Beschäftigten wird in Kärnten voraussichtlich um 1,3 Prozent gegenüber dem Vorjahreswert zunehmen; im Bundesdurchschnitt kommt es voraussichtlich ebenfalls zu einer Steigerung um 2,0%.

Gegenüber dem Vergleichszeitraum des Vorjahres hat die Arbeitslosigkeit insgesamt um 6,9 Prozent abgenommen (Österreich – 4,1%).

Bei den Männern kommt es zu einer Abnahme der Arbeitslosigkeit um 9,5%; Frauen verzeichnen einen Rückgang von 4,3%.

Die Arbeitslosenquote wird voraussichtlich um 0,7 Prozentpunkte geringer sein als im Vergleichsmonat des Vorjahres (Beschäftigtendaten liegen nur als Schätzung vor) und liegt im Berichtsmonat bei 8,6% (Österreich 7,3%).

Abnahmen waren bei den Männern vor allem im Bereich Hilfsberufe, Metall/Elektro, Handel, Bau, sowie bei den Verkehrs- und Fremdenverkehrsberufen gegeben.

Bei den vorgemerkten arbeitslosen Frauen kommt es vor allem bei den Handels-, Fremdenverkehrs- sowie bei den Hilfs-, Gesundheits- und Büroberufen zu einem Rückgang.

Die Jugendarbeitslosigkeit hat insgesamt um 13,7% abgenommen (in Österreich minus 8,2%), bei den bis 19-Jährigen konnte die Arbeitslosigkeit um 24,2% verringert werden (Österreich -6,3%).

Bei den älteren Arbeitslosen kommt es zu einer Zunahme um 0,3% (Österreich +0,6%).

Bei den Langzeitarbeitslosen über 6 Monate kommt es zu einer Abnahme der Arbeitslosigkeit um 440 Personen (minus 6,3%); bei den über ein Jahr Vorgemerkten zu einer Reduzierung von 213 Personen (-5,9%).

Eine Erhöhung der offenen Stellen wird vor allem im Handel, bei den Technikern sowie im Bau und Fremdenverkehr vermerkt. Insgesamt verzeichnet Kärnten im Berichtsmonat ein Plus von 369 offenen Stellen (+ 8,6%); Österreich verzeichnet bei den offenen Stellen ein Plus 13,1%.

Vorgemerkte Lehrstellensuchende verzeichnen eine Zunahme um 5,2%. Gegenüber dem Vergleichszeitraum des Vorjahres gibt es um 4,7% mehr offene Lehrstellen. Der Stellenandrang (Lehrstellensuchende pro offener Lehrstelle) liegt bei 0,9 (Vorjahr 0,9).

Insgesamt befanden sich im Berichtsmonat 2.922 Personen in Schulungsmaßnahmen (-432/ -12,9%); Österreich 64.927 (-10.700 /-14,1%).

Arbeitsmarktdaten April 2019

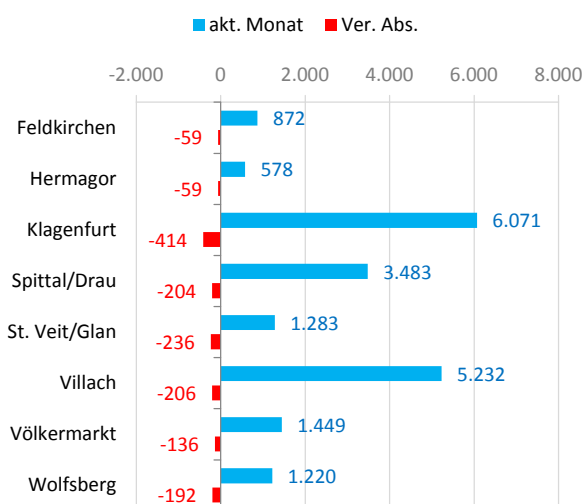
		Kärnten			Österreich			
		Bestand	Veränderung zum Vorjahr		Bestand	Veränderung zum Vorjahr		
			absolut	in %		absolut	in %	
Beschäftigte (Geschätzt)	G	214.000	3.000	1,3%	3.775.000	74.000	2,0%	
	M	114.000	2.000	1,7%	2.037.000	50.000	2,5%	
	F	100.000	1.000	0,8%	1.738.000	24.000	1,4%	
Arbeitslose	G	20.188	-1.506	-6,9%	296.275	-12.584	-4,1%	
	M	9.938	-1.048	-9,5%	156.791	-10.862	-6,5%	
	F	10.250	-458	-4,3%	139.484	-1.722	-1,2%	
Arbeitslosenquote			Vorjahr				Vorjahr	
	G	8,6%	9,3%	7,3%	7,7%			
	M	8,0%	8,9%	7,1%	7,8%			
F	9,3%	9,7%	7,4%	7,6%				
Personen in Schulung	G	2.922	-432	-12,9%	64.927	-10.700	-14,1%	
Arbeitslose und Schulung	G	23.110	-1.938	-7,7%	361.202	-23.284	-6,1%	
Jugendliche bis 24	G	1.908	-304	-13,7%	29.264	-2.625	-8,2%	
Ältere über 50jährige	G	7.239	24	0,3%	97.362	573	0,6%	
Langzeitarbeitslose über 6 Mo.	G	6.535	-440	-6,3%	96.241	-3.997	-4,0%	
	G	3.383	-213	-5,9%	48.195	-4.272	-8,1%	
offene Stellen	G	4.658	369	8,6%	80.288	9.275	13,1%	
Lehrstellensuchende sofort verfügbar	G	405	20	5,2%	5.407	583	12,1%	
offene Lehrstellen sofort verfügbar	G	465	21	4,7%	6.028	1.048	21,0%	

	Beschäftigte	AL	ALQ
Burgenland	107.000	7.364	6,4%
Kärnten	214.000	20.188	8,6%
Niederösterreich	634.000	47.244	6,9%
Oberösterreich	677.000	30.427	4,3%
Salzburg	252.000	14.782	5,5%
Steiermark	534.000	31.351	5,5%
Tirol	328.000	20.497	5,9%
Vorarlberg	164.000	10.037	5,8%
Wien	865.000	114.385	11,7%
Österreich	3.775.000	296.275	7,3%

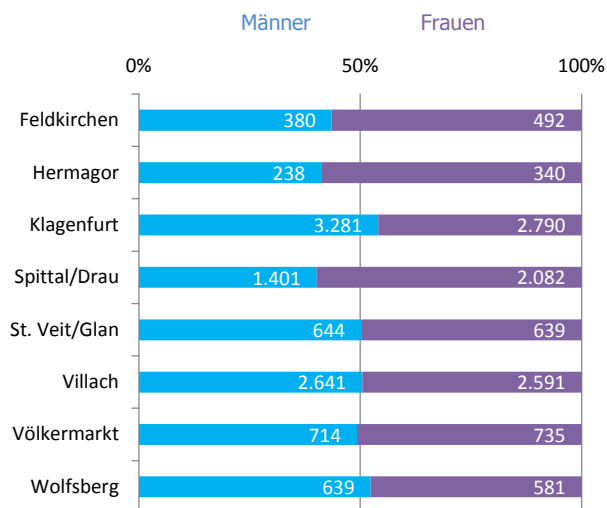
Arbeitsmarktdaten nach Bezirken

	AL-Gesamt			AL-Männer			AL-Frauen		
	aktueller Monat	Veränderung absolut	in %	aktueller Monat	Veränderung absolut	in %	aktueller Monat	Veränderung absolut	in %
Feldkirchen	872	-59	-6,3 %	380	-94	-19,8 %	492	35	7,7 %
Hermagor	578	-59	-9,3 %	238	-30	-11,2 %	340	-29	-7,9 %
Klagenfurt	6.071	-414	-6,4 %	3.281	-253	-7,2 %	2.790	-161	-5,5 %
Spittal/Drau	3.483	-204	-5,5 %	1.401	-177	-11,2 %	2.082	-27	-1,3 %
St. Veit/Glan	1.283	-236	-15,5 %	644	-160	-19,9 %	639	-76	-10,6 %
Villach	5.232	-206	-3,8 %	2.641	-159	-5,7 %	2.591	-47	-1,8 %
Völkermarkt	1.449	-136	-8,6 %	714	-107	-13,0 %	735	-29	-3,8 %
Wolfsberg	1.220	-192	-13,6 %	639	-68	-9,6 %	581	-124	-17,6 %

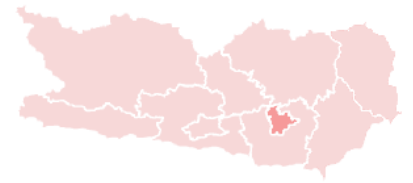
Arbeitslosigkeit und Veränderung zum VJ



Arbeitslosigkeit - Anteile



	AL Jgdl. bis 19			AL Jgdl. 20 bis 24			AL Jgdl. Unter 25		
	aktueller Monat	Veränderung absolut	in %	aktueller Monat	Veränderung absolut	in %	aktueller Monat	Veränderung absolut	in %
Feldkirchen	11	-5	-31,3 %	83	-21	-20,2 %	94	-26	-21,7 %
Hermagor	5	-4	-44,4 %	68	6	9,7 %	73	2	2,8 %
Klagenfurt	67	-9	-11,8 %	457	-54	-10,6 %	524	-63	-10,7 %
Spittal/Drau	39	-17	-30,4 %	295	-21	-6,6 %	334	-38	-10,2 %
St. Veit/Glan	19	-4	-17,4 %	119	-26	-17,9 %	138	-30	-17,9 %
Villach	54	-19	-26,0 %	427	-90	-17,4 %	481	-109	-18,5 %
Völkermarkt	10	-8	-44,4 %	113	-20	-15,0 %	123	-28	-18,5 %
Wolfsberg	21	-6	-22,2 %	120	-6	-4,8 %	141	-12	-7,8 %



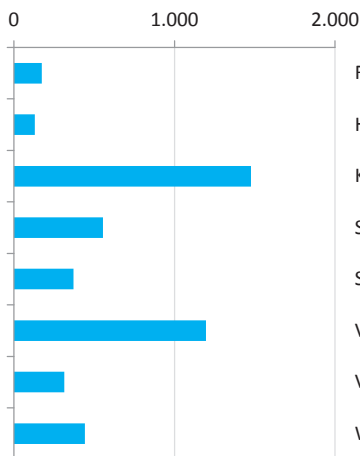
Offene Stellen		
aktueller Monat	Veränderung absolut	Veränderung in %
173	-15	-8,0 %
130	9	7,4 %
1.477	205	16,1 %
555	47	9,3 %
371	67	22,0 %
1.196	156	15,0 %
314	20	6,8 %
442	-120	-21,4 %

Schulung		
aktueller Monat	Veränderung absolut	Veränderung in %
104	-22	-17,5 %
41	-11	-21,2 %
1.005	-128	-11,3 %
293	-87	-22,9 %
234	0	0,0 %
773	-141	-15,4 %
161	-26	-13,9 %
311	-17	-5,2 %

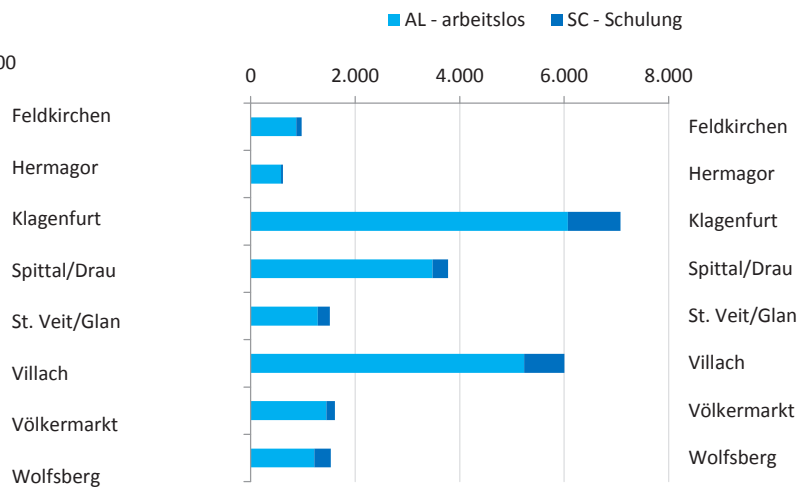
AL + Schulung		
aktueller Monat	Veränderung absolut	Veränderung in %
976	-81	-7,7 %
619	-70	-10,2 %
7.076	-542	-7,1 %
3.776	-291	-7,2 %
1.517	-236	-13,5 %
6.005	-347	-5,5 %
1.610	-162	-9,1 %
1.531	-209	-12,0 %

Feldkirchen
Hermagor
Klagenfurt
Spittal/Drau
St. Veit/Glan
Villach
Völkermarkt
Wolfsberg

Offene Stellen



Arbeitslosigkeit und Schulung



AL über 50		
aktueller Monat	Veränderung absolut	Veränderung in %
322	-1	-0,3 %
217	4	1,9 %
2.036	-55	-2,6 %
1.307	14	1,1 %
450	-46	-9,3 %
1.832	146	8,7 %
564	-32	-5,4 %
511	-6	-1,2 %

Lehrstellensuchende*		
aktueller Monat	Veränderung absolut	Veränderung in %
11	5	83,3 %
5	2	66,7 %
124	-25	-16,8 %
55	6	12,2 %
37	23	164,3 %
115	7	6,5 %
39	7	21,9 %
19	-5	-20,8 %

Offene Lehrstellen		
aktueller Monat	Veränderung absolut	Veränderung in %
29	-6	-17,1 %
35	1	2,9 %
107	15	16,3 %
101	-15	-12,9 %
15	0	0,0 %
149	40	36,7 %
13	-4	-23,5 %
16	-10	-38,5 %

Feldkirchen
Hermagor
Klagenfurt
Spittal/Drau
St. Veit/Glan
Villach
Völkermarkt
Wolfsberg

*sofort verfügbar, ohne Einstellzusage

Unselbständig Beschäftigte (nach Wohnort) *

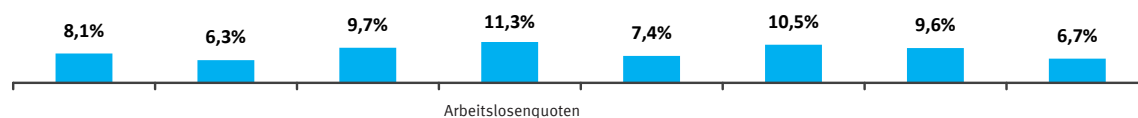
	Feldkirchen	Hermagor	Klagenfurt	Spittal/Drau	St. Veit/Glan	Villach	Völkermarkt	Wolfsberg
Januar	10.921	6.721	61.236	27.219	19.931	48.299	15.052	20.405
Februar	11.113	6.728	61.782	27.574	20.138	48.824	15.225	20.553
März	11.260	6.580	62.764	27.495	20.591	49.043	15.664	20.908
April								
Mai								
Juni								
Juli								
August								
September								
Oktober								
November								
Dezember								

vorgemerkte Arbeitslose

	Feldkirchen	Hermagor	Klagenfurt	Spittal/Drau	St. Veit/Glan	Villach	Völkermarkt	Wolfsberg
Januar	1.477	501	8.320	4.192	2.458	6.616	2.391	1.987
Februar	1.262	491	7.747	3.793	2.204	6.145	2.168	1.824
März	989	440	6.723	3.489	1.639	5.781	1.671	1.507
April	872	578	6.071	3.483	1.283	5.232	1.449	1.220
Mai								
Juni								
Juli								
August								
September								
Oktober								
November								
Dezember								

Arbeitslosenquoten

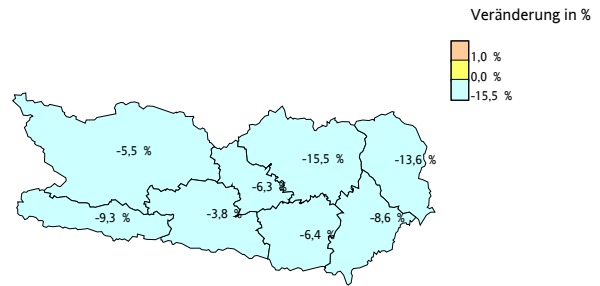
	Feldkirchen	Hermagor	Klagenfurt	Spittal/Drau	St. Veit/Glan	Villach	Völkermarkt	Wolfsberg
Januar	11,9%	6,9%	12,0%	13,3%	11,0%	12,0%	13,7%	8,9%
Februar	10,2%	6,8%	11,1%	12,1%	9,9%	11,2%	12,5%	8,2%
März	8,1%	6,3%	9,7%	11,3%	7,4%	10,5%	9,6%	6,7%
April								
Mai								
Juni								
Juli								
August								
September								
Oktober								
November								
Dezember								



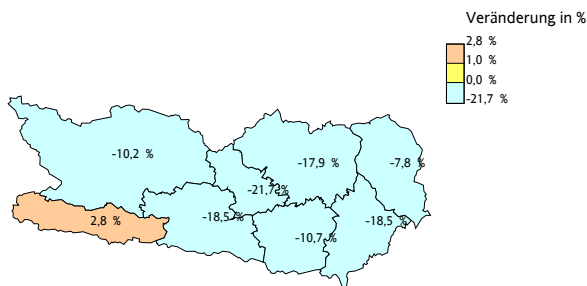
* Die wohnortbezogenen Beschäftigtendaten des Hauptverbandes (HV) beziehen sich zum Stichtag jeweils auf den Vormonat des laufenden Jahres, da sie zum Zeitpunkt dieser Veröffentlichung für das aktuelle Monat noch nicht zur Verfügung stehen.

Bestand	04/2019	Veränderung absolut	Veränderung in %
Arbeitslose	20.188	-1.506	-6,9 %
darunter bis 24 Jahre	1.908	-304	-13,7 %
50 Jahre und älter	7.239	24	0,3 %
Ausländer	4.194	-212	-4,8 %
offene Stellen	4.658	369	8,6 %
Lehrstellensuchende	405	20	5,2 %
offene Lehrstellen	465	21	4,7 %
AL+SC	23.110	-1.938	-7,7 %

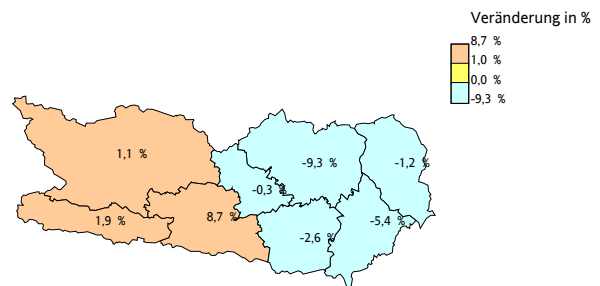
Arbeitslose



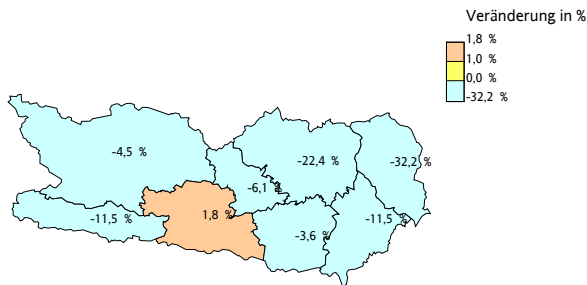
Jugendliche bis 24 Jahre



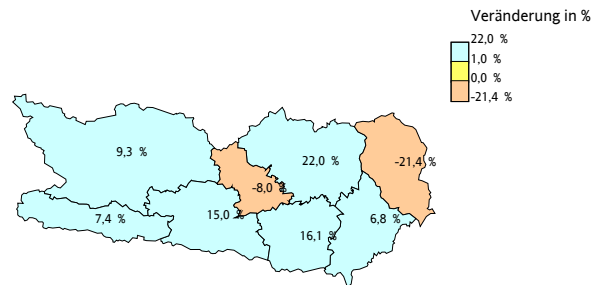
50 Jahre und älter



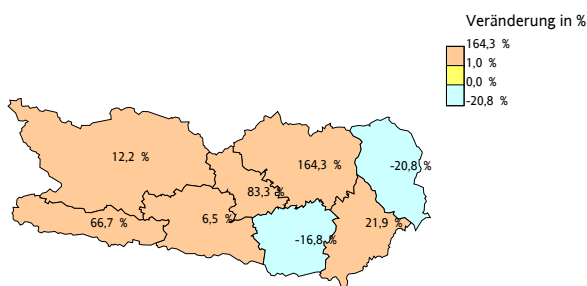
Ausländer



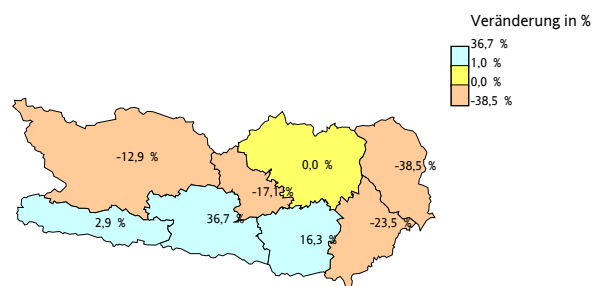
offene Stellen



Lehrstellensuchende



offene Lehrstellen



Arbeitsmarktservice Kärnten, Landesgeschäftsstelle,
9021 Klagenfurt, Rudolfsbahngürtel 42,
Tel.: (0463) 3831 – DW, Fax.: (0463) 3831 – 190
E-mail: ams.kaernten@ams.at
Landesgeschäftsführer: Franz Zewell DW 101
Stv. Landesgeschäftsführer: Mag. Peter Wedenig DW 103

Arbeitsmarktservice Feldkirchen
9560 Feldkirchen, 10. - Oktober-Strasse 30
Tel.: (04276) 2162, Fax.: (0 4276) 2162 - 1190
E-mail: ams.feldkirchen@ams.at
Leiter: Karl-Heinz Durchschlag
Stv. Leiter: Heimo Lechner

Arbeitsmarktservice Hermagor
9620 Hermagor, Eggerstrasse 19,
Tel.: (04282) 2061, Fax.: (04282) 2061-2190
E-mail: ams.hermagor@ams.at
Leiter: Ing. Franz Janschitz
Stv. Leiter: Franz Jost

Arbeitsmarktservice Klagenfurt
9021 Klagenfurt, Rudolfsbahngürtel 40,
Tel.: (0463) 3832, Fax.: (0463) 3832 – 3190
E-mail: ams.klagenfurt@ams.at
Leiter: Wolfgang Orasch
Stv. Leiter: Johann Rehsman

Arbeitsmarktservice Spittal/Drau
9800 Spittal/Drau, Ortenburgerstr. 13,
Tel.: (04762) 5656, Fax.: (04762) 5656-4190
E-mail: ams.spittal@ams.at
Leiter: Johann Oberlerchner
Stv. Leiterin: Brigitte Schmölder

Arbeitsmarktservice St. Veit/Glan
9300 St. Veit/Glan, Gerichtsstrasse 18
Tel.: (04212) 4343, Fax.: (04212) 4343 - 5190
E-mail: ams.sanktveit@ams.at
Leiter: Günter Krassnig
Stv. Leiter: Karl Wieser

Arbeitsmarktservice Villach
9500 Villach, Trattengasse 30
Tel.: (04242) 3010, Fax.: (04242) 3010 - 6190
E-mail: ams.villach@ams.at
Leiter: Mag. Josef Zeichen
Stv. Leiterin: Gabriele Sokol

Arbeitsmarktservice Völkermarkt
9100 Völkermarkt, Hauptplatz 14
Tel.: (04232) 2424, Fax.: (04232) 2424 -7190
E-Mail: ams.voelkermarkt@ams.at
Leiterin: Helena Wutscher-Grünwald
Stv. Leiter: Johann Erwin Miklau

Arbeitsmarktservice Wolfsberg
9400 Wolfsberg, Gerhart-Ellert-Platz 1,
Tel.: (04352) 52281, Fax.: (04352) 52281-8190
E-Mail: ams.wolfsberg@ams.at
Leiter: Klaus Leopold
Stv. Leiterin: Elfriede Karner