

# Monatsbericht 2018

## Oktober

---



Arbeitsmarktservice  
Kärnten

# Monatsüberblick

## **Kärnten verzeichnet den höchsten Rückgang der Arbeitslosenquote von allen Bundesländern**

Die Anzahl der unselbständig Beschäftigten wird in Kärnten voraussichtlich um 1,5 Prozent gegenüber dem Vorjahreswert zunehmen; im Bundesdurchschnitt kommt es voraussichtlich ebenfalls zu einer Steigerung um 2,1%.

Gegenüber dem Vergleichszeitraum des Vorjahres hat die Arbeitslosigkeit insgesamt um 8,6 Prozent abgenommen (Österreich – 6,2%).

Bei den Männern kommt es zu einer Abnahme der Arbeitslosigkeit um 11,0%; Frauen verzeichnen einen Rückgang von 6,2%.

Die Arbeitslosenquote wird voraussichtlich um 0,9 Prozentpunkte geringer sein als im Vergleichsmonat des Vorjahres (Beschäftigtendaten liegen nur als Schätzung vor) und liegt im Berichtsmonat bei 8,6% (Österreich 7,3%).

Abnahmen waren bei den Männern vor allem im Bereich Hilfsberufe, Bau, Metall/Elektro, im Fremdenverkehr, sowie bei den Handelsberufen gegeben.

Bei den vorgemerkten arbeitslosen Frauen kommt es vor allem bei den Fremdenverkehrs-, Büro-, Handels-, Reinigungs-, Hilfs- und den Gesundheitsberufen zu einem Rückgang; geringfügige Zunahmen sind bei den Lehr-/Kulturberufen zu verzeichnen.

Die Jugendarbeitslosigkeit hat insgesamt um 16,5% abgenommen (in Österreich minus 9,7%), bei den bis 19-Jährigen konnte die Arbeitslosigkeit um 20,9% verringert werden (Österreich -10,1%).

Bei den älteren Arbeitslosen kommt es zu einem Rückgang von 1,4% (Österreich -2,8%).

Bei den Langzeitarbeitslosen über 6 Monate kommt es zu einer Abnahme der Arbeitslosigkeit um 631 Personen (-9,3%); bei den über ein Jahr Vorgemerkten zu einer Reduzierung von 370 Personen (-9,9%).

Eine Erhöhung der offenen Stellen wird vor allem in den Bereichen Reinigung, Gesundheit, Handel, Technik, sowie bei den Büro- und Verkehrsberufen vermerkt. Insgesamt verzeichnet Kärnten im Berichtsmonat ein Plus von 397 offenen Stellen (+12,2%); Österreich verzeichnet bei den offenen Stellen ein Plus 24,5%.

Vorgemerkte Lehrstellensuchende verzeichnen eine Zunahme um 14,5%. Gegenüber dem Vergleichszeitraum des Vorjahres gibt es um 0,2% weniger offene Lehrstellen. Der Stellenandrang (Lehrstellensuchende pro offener Lehrstelle) liegt bei 0,8 (Vorjahr 1,0).

Insgesamt befanden sich im Berichtsmonat 3.260 Personen in Schulungsmaßnahmen (-376/ -10,3%); Österreich 69.317 (-7.990 /-10,3%).

# Arbeitsmarktdaten Oktober 2018

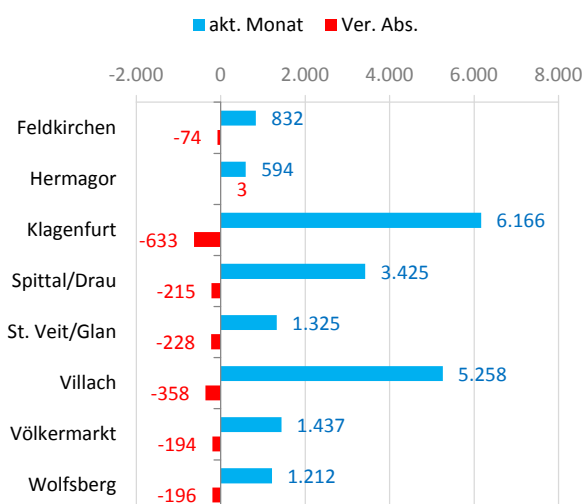
		Kärnten			Österreich		
		Bestand	Veränderung zum Vorjahr		Bestand	Veränderung zum Vorjahr	
			absolut	in %		absolut	in %
Beschäftigte (Geschätzt)	G	215.000	3.000	1,5%	3.766.000	77.000	2,1%
	M	115.000	2.000	1,9%	2.029.000	45.000	2,3%
	F	100.000	1.000	1,1%	1.737.000	32.000	1,9%
Arbeitslose	G	20.249	-1.895	-8,6%	296.236	-19.486	-6,2%
	M	9.669	-1.198	-11,0%	154.319	-14.336	-8,5%
	F	10.580	-697	-6,2%	141.917	-5.150	-3,5%
Arbeitslosenquote			Vorjahr			Vorjahr	
	G	8,6%	9,5%	7,3%	7,9%		
	M	7,8%	8,8%	7,1%	7,8%		
F	9,6%	10,2%	7,6%	7,9%			
Personen in Schulung	G	3.260	-376	-10,3%	69.317	-7.990	-10,3%
Arbeitslose und Schulung	G	23.509	-2.271	-8,8%	365.553	-27.476	-7,0%
Jugendliche bis 24	G	2.035	-403	-16,5%	31.501	-3.383	-9,7%
Ältere über 50jährige	G	7.023	-102	-1,4%	93.811	-2.681	-2,8%
Langzeitarbeitslose über 6 Mo.	G	6.150	-631	-9,3%	91.708	-13.481	-12,8%
	G	3.361	-370	-9,9%	47.396	-9.247	-16,3%
offene Stellen	G	3.655	397	12,2%	73.725	14.523	24,5%
Lehrstellensuchende sofort verfügbar	G	361	-61	-14,5%	6.873	79	1,2%
offene Lehrstellen sofort verfügbar	G	430	-1	-0,2%	6.599	1.170	21,6%

	Beschäftigte	AL	ALQ
Burgenland	105.000	7.318	6,5%
<b>Kärnten</b>	<b>215.000</b>	<b>20.249</b>	<b>8,6%</b>
Niederösterreich	630.000	46.874	6,9%
Oberösterreich	676.000	30.880	4,4%
Salzburg	254.000	15.034	5,6%
Steiermark	533.000	31.048	5,5%
Tirol	329.000	21.546	6,1%
Vorarlberg	165.000	10.179	5,8%
Wien	859.000	113.108	11,6%
Österreich	3.766.000	296.236	7,3%

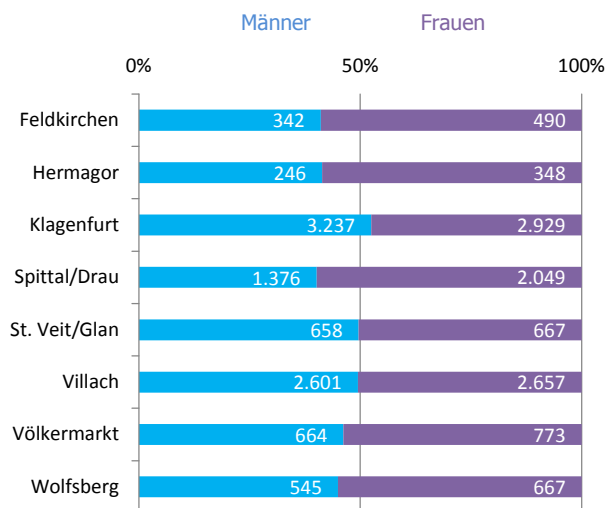
# Arbeitsmarktdaten nach Bezirken

	AL-Gesamt			AL-Männer			AL-Frauen		
	aktueller Monat	Veränderung absolut	in %	aktueller Monat	Veränderung absolut	in %	aktueller Monat	Veränderung absolut	in %
Feldkirchen	832	-74	-8,2 %	342	-90	-20,8 %	490	16	3,4 %
Hermagor	594	3	0,5 %	246	0	0,0 %	348	3	0,9 %
Klagenfurt	6.166	-633	-9,3 %	3.237	-396	-10,9 %	2.929	-237	-7,5 %
Spittal/Drau	3.425	-215	-5,9 %	1.376	-133	-8,8 %	2.049	-82	-3,8 %
St. Veit/Glan	1.325	-228	-14,7 %	658	-145	-18,1 %	667	-83	-11,1 %
Villach	5.258	-358	-6,4 %	2.601	-221	-7,8 %	2.657	-137	-4,9 %
Völkermarkt	1.437	-194	-11,9 %	664	-109	-14,1 %	773	-85	-9,9 %
Wolfsberg	1.212	-196	-13,9 %	545	-104	-16,0 %	667	-92	-12,1 %

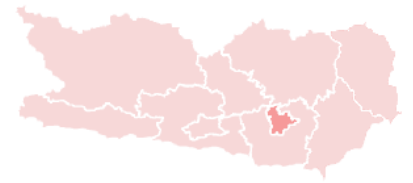
Arbeitslosigkeit und Veränderung zum VJ



Arbeitslosigkeit - Anteile



	AL Jgdl. bis 19			AL Jgdl. 20 bis 24			AL Jgdl. Unter 25		
	aktueller Monat	Veränderung absolut	in %	aktueller Monat	Veränderung absolut	in %	aktueller Monat	Veränderung absolut	in %
Feldkirchen	20	-2	-9,1 %	73	-33	-31,1 %	93	-35	-27,3 %
Hermagor	8	-4	-33,3 %	61	8	15,1 %	69	4	6,2 %
Klagenfurt	81	-26	-24,3 %	519	-87	-14,4 %	600	-113	-15,8 %
Spittal/Drau	48	-18	-27,3 %	311	-32	-9,3 %	359	-50	-12,2 %
St. Veit/Glan	25	-2	-7,4 %	122	-27	-18,1 %	147	-29	-16,5 %
Villach	58	-17	-22,7 %	423	-125	-22,8 %	481	-142	-22,8 %
Völkermarkt	23	-3	-11,5 %	135	-2	-1,5 %	158	-5	-3,1 %
Wolfsberg	21	-3	-12,5 %	107	-30	-21,9 %	128	-33	-20,5 %



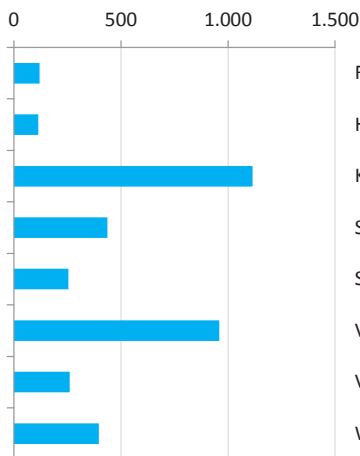
Offene Stellen			
aktueller Monat	Veränderung		in %
	absolut	in %	
119	30	33,7	%
114	15	15,2	%
1.115	47	4,4	%
436	120	38,0	%
255	85	50,0	%
959	-24	-2,4	%
260	133	104,7	%
397	-9	-2,2	%

Schulung			
aktueller Monat	Veränderung		in %
	absolut	in %	
104	-23	-18,1	%
57	6	11,8	%
1.051	-135	-11,4	%
359	-33	-8,4	%
222	-33	-12,9	%
960	-112	-10,4	%
188	-11	-5,5	%
319	-35	-9,9	%

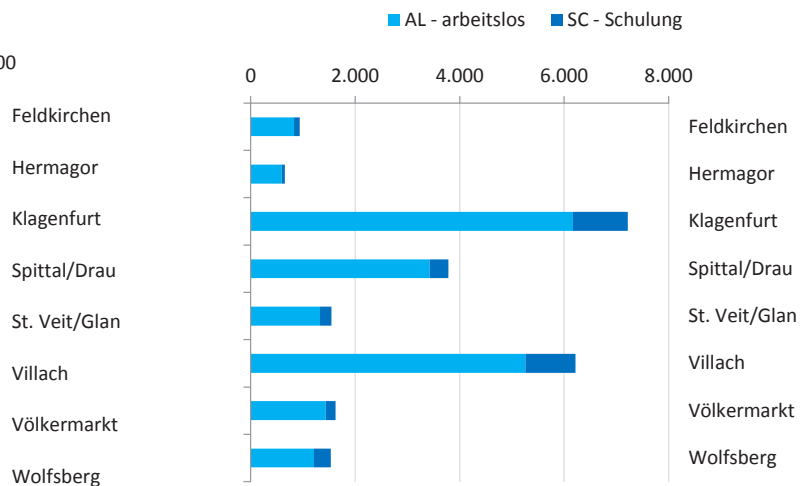
AL + Schulung			
aktueller Monat	Veränderung		in %
	absolut	in %	
936	-97	-9,4	%
651	9	1,4	%
7.217	-768	-9,6	%
3.784	-248	-6,2	%
1.547	-261	-14,4	%
6.218	-470	-7,0	%
1.625	-205	-11,2	%
1.531	-231	-13,1	%

Feldkirchen
Hermagor
Klagenfurt
Spittal/Drau
St. Veit/Glan
Villach
Völkermarkt
Wolfsberg

Offene Stellen



Arbeitslosigkeit und Schulung



AL über 50			
aktueller Monat	Veränderung		in %
	absolut	in %	
289	-21	-6,8	%
212	16	8,2	%
2.020	-41	-2,0	%
1.244	-21	-1,7	%
460	-5	-1,1	%
1.764	12	0,7	%
570	-18	-3,1	%
464	-24	-4,9	%

Lehrstellensuchende*			
aktueller Monat	Veränderung		in %
	absolut	in %	
16	1	6,7	%
5	0	0,0	%
126	-53	-29,6	%
34	-9	-20,9	%
16	-5	-23,8	%
119	7	6,3	%
29	1	3,6	%
16	-3	-15,8	%

Offene Lehrstellen			
aktueller Monat	Veränderung		in %
	absolut	in %	
18	3	20,0	%
30	1	3,4	%
69	-9	-11,5	%
131	15	12,9	%
23	-10	-30,3	%
97	-14	-12,6	%
10	-13	-56,5	%
52	26	100,0	%

Feldkirchen
Hermagor
Klagenfurt
Spittal/Drau
St. Veit/Glan
Villach
Völkermarkt
Wolfsberg

\*sofort verfügbar, ohne Einstellzusage

## Unselbständig Beschäftigte (nach Wohnort) \*

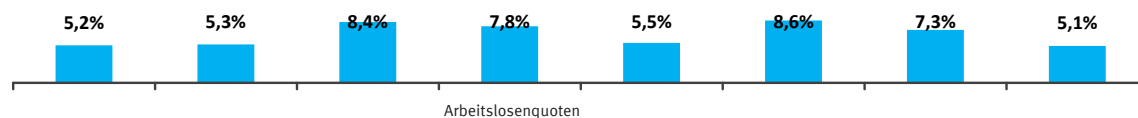
	Feldkirchen	Hermagor	Klagenfurt	Spittal/Drau	St. Veit/Glan	Villach	Völkermarkt	Wolfsberg
Januar	10.874	6.749	60.370	26.860	19.799	47.407	14.954	20.341
Februar	10.918	6.761	60.619	27.032	19.777	47.640	15.078	20.397
März	11.199	6.766	61.483	27.498	20.281	48.229	15.500	20.753
April	11.240	6.361	62.467	27.115	20.756	48.726	15.948	21.265
Mai	11.561	6.681	63.198	28.392	20.975	49.593	16.152	21.479
Juni	11.789	6.907	63.641	29.158	21.085	50.217	16.291	21.522
Juli	12.116	7.184	64.845	30.419	21.529	51.729	16.815	22.017
August	12.010	7.072	64.401	29.950	21.415	51.217	16.629	21.914
September	11.710	6.717	63.554	28.797	21.231	49.966	16.214	21.585
Oktober								
November								
Dezember								

## vorgemerkte Arbeitslose

	Feldkirchen	Hermagor	Klagenfurt	Spittal/Drau	St. Veit/Glan	Villach	Völkermarkt	Wolfsberg
Januar	1.505	543	8.532	4.490	2.602	6.976	2.614	2.180
Februar	1.430	524	8.167	4.187	2.489	6.743	2.458	2.117
März	1.104	467	7.332	3.596	1.987	5.974	2.003	1.790
April	931	637	6.485	3.687	1.519	5.438	1.585	1.412
Mai	674	383	5.901	2.595	1.295	4.784	1.350	1.176
Juni	590	256	5.585	2.025	1.250	4.538	1.228	1.092
Juli	623	245	5.898	2.017	1.395	4.567	1.294	1.275
August	635	240	6.006	2.134	1.368	4.617	1.317	1.270
September	644	374	5.861	2.436	1.238	4.674	1.268	1.169
Oktober	832	594	6.166	3.425	1.325	5.258	1.437	1.212
November								
Dezember								

## Arbeitslosenquoten

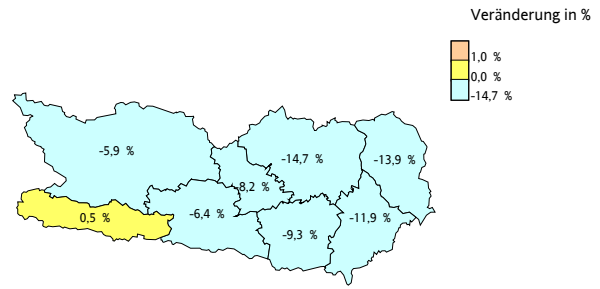
	Feldkirchen	Hermagor	Klagenfurt	Spittal/Drau	St. Veit/Glan	Villach	Völkermarkt	Wolfsberg
Januar	12,2%	7,4%	12,4%	14,3%	11,6%	12,8%	14,9%	9,7%
Februar	11,6%	7,2%	11,9%	13,4%	11,2%	12,4%	14,0%	9,4%
März	9,0%	6,5%	10,7%	11,6%	8,9%	11,0%	11,4%	7,9%
April	7,6%	9,1%	9,4%	12,0%	6,8%	10,0%	9,0%	6,2%
Mai	5,5%	5,4%	8,5%	8,4%	5,8%	8,8%	7,7%	5,2%
Juni	4,8%	3,6%	8,1%	6,5%	5,6%	8,3%	7,0%	4,8%
Juli	4,9%	3,3%	8,3%	6,2%	6,1%	8,1%	7,1%	5,5%
August	5,0%	3,3%	8,5%	6,7%	6,0%	8,3%	7,3%	5,5%
September	5,2%	5,3%	8,4%	7,8%	5,5%	8,6%	7,3%	5,1%
Oktober								
November								
Dezember								



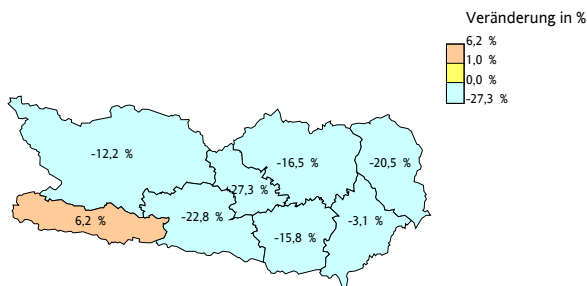
\* Die wohnortbezogenen Beschäftigtendaten des Hauptverbandes (HV) beziehen sich zum Stichtag jeweils auf den Vormonat des laufenden Jahres, da sie zum Zeitpunkt dieser Veröffentlichung für das aktuelle Monat noch nicht zur Verfügung stehen.

Bestand	10/2018	Veränderung absolut	Veränderung in %
Arbeitslose	20.249	-1.895	-8,6 %
darunter bis 24 Jahre	2.035	-403	-16,5 %
50 Jahre und älter	7.023	-102	-1,4 %
Ausländer	4.272	-276	-6,1 %
offene Stellen	3.655	397	12,2 %
Lehrstellensuchende	361	-61	-14,5 %
offene Lehrstellen	430	-1	-0,2 %

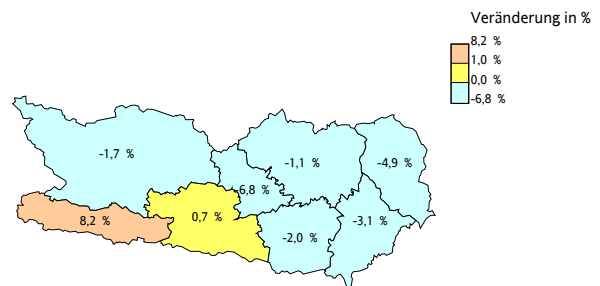
## Arbeitslose



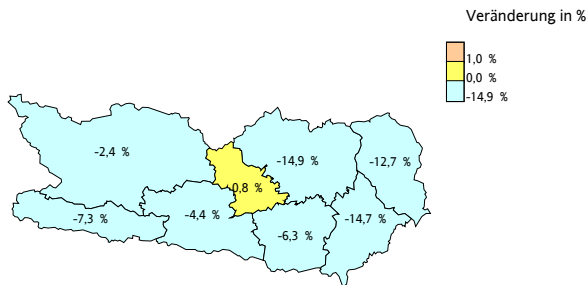
## Jugendliche bis 24 Jahre



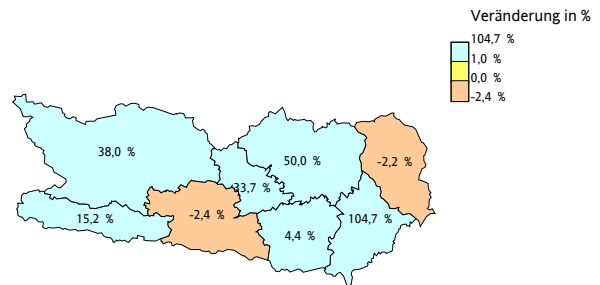
## 50 Jahre und älter



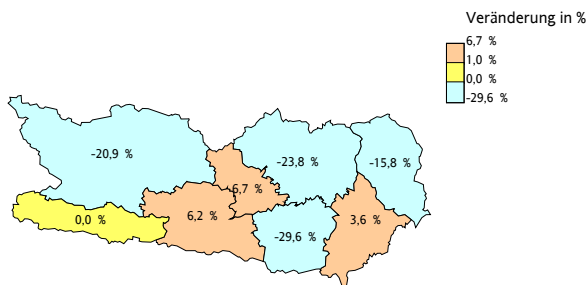
## Ausländer



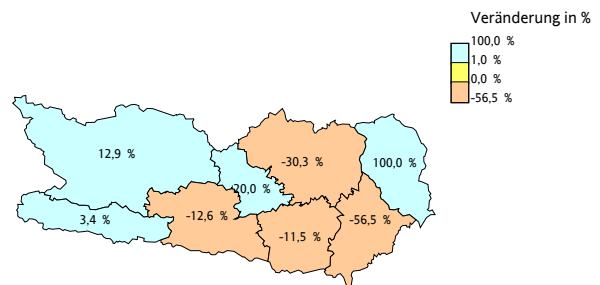
## offene Stellen



## Lehrstellensuchende



## offene Lehrstellen



**Arbeitsmarktservice Kärnten, Landesgeschäftsstelle,**  
9021 Klagenfurt, Rudolfsbahngürtel 42,  
Tel.: (0463) 3831 – DW, Fax.: (0463) 3831 – 190  
E-mail: ams.kaernten@ams.at  
Landesgeschäftsführer: Franz Zewell DW 101  
Stv. Landesgeschäftsführer: Mag. Peter Wedenig DW 103

**Arbeitsmarktservice Feldkirchen**  
9560 Feldkirchen, 10. - Oktober-Strasse 30  
Tel.: (04276) 2162, Fax.: (0 4276) 2162 - 1190  
E-mail: ams.feldkirchen@ams.at  
Leiter: Karl-Heinz Durchschlag  
Stv. Leiter: Heimo Lechner

**Arbeitsmarktservice Hermagor**  
9620 Hermagor, Eggerstrasse 19,  
Tel.: ( 04282) 2061, Fax.: (04282) 2061-2190  
E-mail: ams.hermagor@ams.at  
Leiter: Ing. Franz Janschitz  
Stv. Leiter: Franz Jost

**Arbeitsmarktservice Klagenfurt**  
9021 Klagenfurt, Rudolfsbahngürtel 40,  
Tel.: (0463) 3832, Fax.: (0463) 3832 – 3190  
E-mail: ams.klagenfurt@ams.at  
Leiter: Wolfgang Orasch  
Stv. Leiter: Johann Rehsman

**Arbeitsmarktservice Spittal/Drau**  
9800 Spittal/Drau, Ortenburgerstr. 13,  
Tel.: (04762) 5656, Fax.: (04762) 5656-4190  
E-mail: ams.spittal@ams.at  
Leiter: Johann Oberlerchner  
Stv. Leiterin: Brigitte Schmölder

**Arbeitsmarktservice St. Veit/Glan**  
9300 St. Veit/Glan, Bahnhofstraße 6,  
Tel.: (04212) 4343, Fax.: (04212) 4343 - 5190  
E-mail: ams.sanktveit@ams.at  
Leiter: Günter Krassnig  
Stv. Leiter: Karl Wieser

**Arbeitsmarktservice Villach**  
9500 Villach, Trattengasse 30  
Tel.: (04242) 3010, Fax.: (04242) 3010 - 6190  
E-mail: ams.villach@ams.at  
Leiter: Mag. Josef Zeichen  
Stv. Leiterin: Gabriele Sokol

**Arbeitsmarktservice Völkermarkt**  
9100 Völkermarkt, Hauptplatz 14  
Tel.: ( 04232) 2424, Fax.: (04232) 2424 -7190  
E-Mail: ams.voelkermarkt@ams.at  
Leiterin: Helena Wutscher-Grünwald  
Stv. Leiter: Johann Erwin Miklau

**Arbeitsmarktservice Wolfsberg**  
9400 Wolfsberg, Gerhart-Ellert-Platz 1,  
Tel.: (04352) 52281, Fax.: (04352) 52281-8190  
E-Mail: ams.wolfsberg@ams.at  
Leiter: Klaus Leopold  
Stv. Leiterin: Elfriede Karner