

# Monatsbericht 2018

## September

---



Arbeitsmarktservice  
Kärnten

# Monatsüberblick

Die Anzahl der unselbständig Beschäftigten wird in Kärnten voraussichtlich um 1,0 Prozent gegenüber dem Vorjahreswert zunehmen; im Bundesdurchschnitt kommt es voraussichtlich ebenfalls zu einer Steigerung um 2,4%.

Gegenüber dem Vergleichszeitraum des Vorjahres hat die Arbeitslosigkeit insgesamt um 10,6 Prozent abgenommen (Österreich – 7,6%).

Bei den Männern kommt es zu einer Abnahme der Arbeitslosigkeit um 11,2%; Frauen verzeichnen einen Rückgang von 10,1%.

Die Arbeitslosenquote wird voraussichtlich um 0,9 Prozentpunkte geringer sein als im Vergleichsmonat des Vorjahres (Beschäftigtendaten liegen nur als Schätzung vor) und liegt im Berichtsmonat bei 7,5% (Österreich 6,9%).

Abnahmen waren bei den Männern vor allem im Bereich Bau, Hilfsberufe, Metall/Elektro, im Fremdenverkehr, bei den Handelsberufen sowie im Bereich Technik und Holzberufen gegeben.

Bei den vorgemerkten arbeitslosen Frauen kommt es vor allem bei den Fremdenverkehrs-, Handels-, Büro-, Reinigungs-, Hilfs- und den Gesundheitsberufen zu einem Rückgang; geringfügige Zunahmen sind bei den Lehr-/Kulturberufen zu verzeichnen.

Die Jugendarbeitslosigkeit hat insgesamt um 21,6% abgenommen (in Österreich minus 11,7%), bei den bis 19-Jährigen konnte die Arbeitslosigkeit um 23,2% verringert werden (Österreich -9,3%).

Bei den älteren Arbeitslosen kommt es zu einem Rückgang von 1,2% (Österreich -4,2%).

Bei den Langzeitarbeitslosen über 6 Monate kommt es zu einer Abnahme der Arbeitslosigkeit um 740 Personen (-10,8%); bei den über ein Jahr Vorgemerkten zu einer Reduzierung von 369 Personen (-9,8%).

Eine Erhöhung der offenen Stellen wird vor allem in den Bereichen Bau, Metall/Elektro, Gesundheit, Technik, sowie bei den Büro- und Hilfsberufen vermerkt. Insgesamt verzeichnet Kärnten im Berichtsmonat ein Plus von 723 offenen Stellen (+19,2%); Österreich verzeichnet bei den offenen Stellen ein Plus 27,4%.

Vorgemerkte Lehrstellensuchende verzeichnen eine Zunahme um 3,4%. Gegenüber dem Vergleichszeitraum des Vorjahres gibt es um 2,7% mehr offene Lehrstellen. Der Stellenandrang (Lehrstellensuchende pro offener Lehrstelle) liegt bei 0,8 (Vorjahr 0,7).

Insgesamt befanden sich im Berichtsmonat 2.971 Personen in Schulungsmaßnahmen (-277/ -8,5%); Österreich 65.022 (-7.070 /-9,8%).

# Arbeitsmarktdaten September 2018

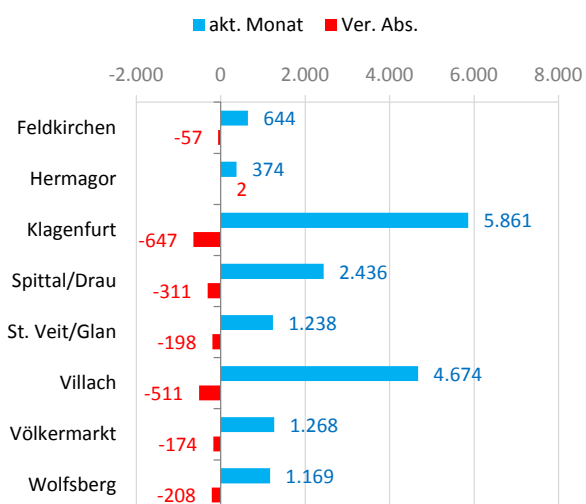
		Kärnten			Österreich			
		Bestand	Veränderung zum Vorjahr		Bestand	Veränderung zum Vorjahr		
			absolut	in %		absolut	in %	
Beschäftigte (Geschätzt)	G	217.000	2.000	1,0%	3.795.000	90.000	2,4%	
	M	115.000	1.000	0,9%	2.042.000	52.000	2,6%	
	F	102.000	1.000	1,1%	1.753.000	38.000	2,2%	
Arbeitslose	G	17.664	-2.104	-10,6%	279.899	-22.944	-7,6%	
	M	8.740	-1.105	-11,2%	147.088	-15.006	-9,3%	
	F	8.924	-999	-10,1%	132.811	-7.938	-5,6%	
Arbeitslosenquote			Vorjahr				Vorjahr	
	G	7,5%	8,4%	6,9%	7,6%			
	M	7,1%	7,9%	6,7%	7,5%			
F	8,0%	9,0%	7,0%	7,6%				
Personen in Schulung	G	2.971	-277	-8,5%	65.022	-7.070	-9,8%	
Arbeitslose und Schulung	G	20.635	-2.381	-10,3%	344.921	-30.014	-8,0%	
Jugendliche bis 24	G	1.836	-505	-21,6%	30.933	-4.091	-11,7%	
Ältere über 50jährige	G	6.012	-75	-1,2%	87.095	-3.804	-4,2%	
Langzeitarbeitslose über 6 Mo.	G	6.143	-740	-10,8%	91.438	-15.125	-14,2%	
	G	3.412	-369	-9,8%	47.872	-9.361	-16,4%	
offene Stellen	G	4.479	723	19,2%	79.575	17.130	27,4%	
Lehrstellensuchende sofort verfügbar	G	423	14	3,4%	7.478	99	1,3%	
offene Lehrstellen sofort verfügbar	G	562	15	2,7%	7.715	1.002	14,9%	

	Beschäftigte	AL	ALQ
Burgenland	109.000	7.105	6,1%
<b>Kärnten</b>	<b>217.000</b>	<b>17.664</b>	<b>7,5%</b>
Niederösterreich	632.000	45.965	6,8%
Oberösterreich	676.000	31.201	4,4%
Salzburg	259.000	11.756	4,3%
Steiermark	537.000	29.693	5,2%
Tirol	339.000	14.100	4,0%
Vorarlberg	166.000	8.997	5,1%
Wien	858.000	113.418	11,7%
Österreich	3.795.000	279.899	6,9%

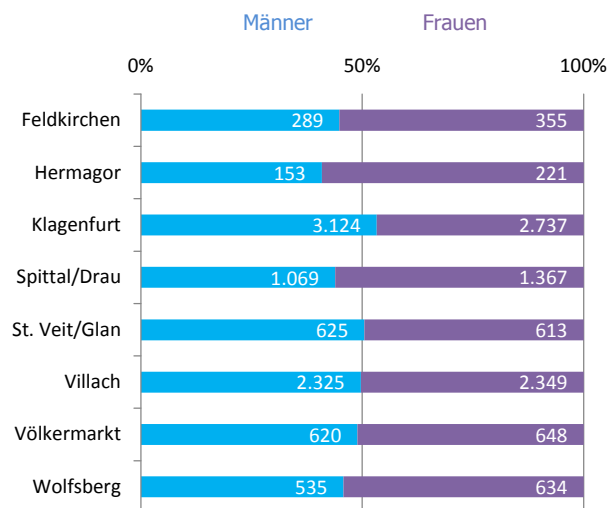
# Arbeitsmarktdaten nach Bezirken

	AL-Gesamt			AL-Männer			AL-Frauen		
	aktueller Monat	Veränderung absolut	in %	aktueller Monat	Veränderung absolut	in %	aktueller Monat	Veränderung absolut	in %
Feldkirchen	644	-57	-8,1 %	289	-55	-16,0 %	355	-2	-0,6 %
Hermagor	374	2	0,5 %	153	-8	-5,0 %	221	10	4,7 %
Klagenfurt	5.861	-647	-9,9 %	3.124	-307	-8,9 %	2.737	-340	-11,0 %
Spittal/Drau	2.436	-311	-11,3 %	1.069	-147	-12,1 %	1.367	-164	-10,7 %
St. Veit/Glan	1.238	-198	-13,8 %	625	-107	-14,6 %	613	-91	-12,9 %
Villach	4.674	-511	-9,9 %	2.325	-302	-11,5 %	2.349	-209	-8,2 %
Völkermarkt	1.268	-174	-12,1 %	620	-84	-11,9 %	648	-90	-12,2 %
Wolfsberg	1.169	-208	-15,1 %	535	-95	-15,1 %	634	-113	-15,1 %

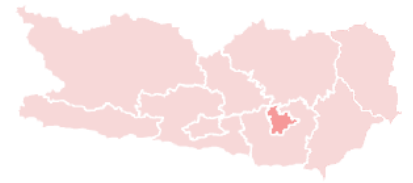
Arbeitslosigkeit und Veränderung zum VJ



Arbeitslosigkeit - Anteile



	AL Jgdl. bis 19			AL Jgdl. 20 bis 24			AL Jgdl. Unter 25		
	aktueller Monat	Veränderung absolut	in %	aktueller Monat	Veränderung absolut	in %	aktueller Monat	Veränderung absolut	in %
Feldkirchen	15	-6	-28,6 %	65	-13	-16,7 %	80	-19	-19,2 %
Hermagor	7	-1	-12,5 %	43	-4	-8,5 %	50	-5	-9,1 %
Klagenfurt	76	-29	-27,6 %	491	-119	-19,5 %	567	-148	-20,7 %
Spittal/Drau	44	-19	-30,2 %	225	-64	-22,1 %	269	-83	-23,6 %
St. Veit/Glan	28	3	12,0 %	119	-50	-29,6 %	147	-47	-24,2 %
Villach	57	-31	-35,2 %	384	-112	-22,6 %	441	-143	-24,5 %
Völkermarkt	22	-3	-12,0 %	114	-28	-19,7 %	136	-31	-18,6 %
Wolfsberg	25	3	13,6 %	121	-32	-20,9 %	146	-29	-16,6 %



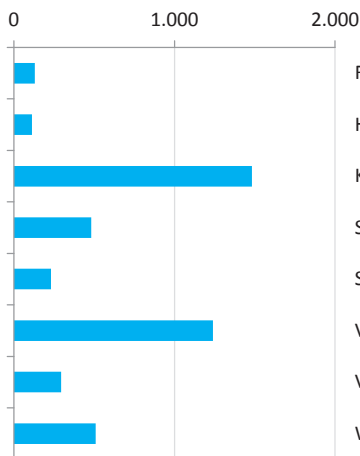
Offene Stellen			
aktueller Monat	Veränderung		in %
	absolut	in %	
130	37	39,8	%
113	4	3,7	%
1.481	301	25,5	%
482	120	33,1	%
230	30	15,0	%
1.240	87	7,5	%
294	101	52,3	%
509	43	9,2	%

Schulung			
aktueller Monat	Veränderung		in %
	absolut	in %	
91	-29	-24,2	%
46	14	43,8	%
983	-93	-8,6	%
297	-25	-7,8	%
216	-28	-11,5	%
838	-69	-7,6	%
199	-4	-2,0	%
301	-43	-12,5	%

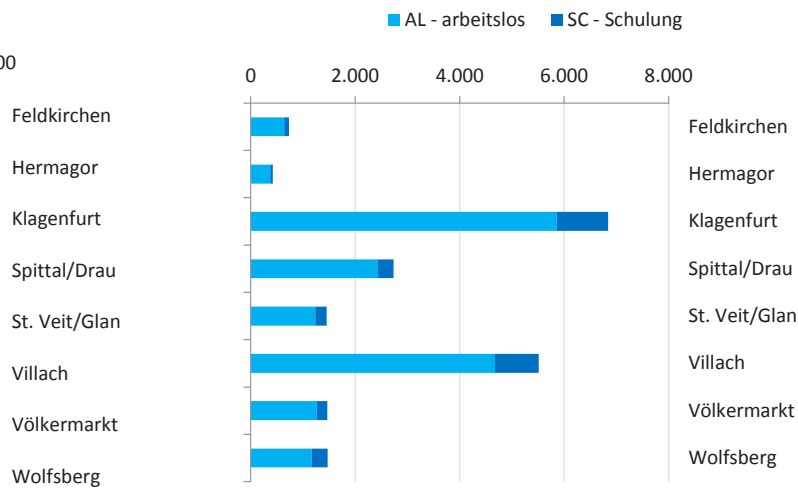
AL + Schulung			
aktueller Monat	Veränderung		in %
	absolut	in %	
735	-86	-10,5	%
420	16	4,0	%
6.844	-740	-9,8	%
2.733	-336	-10,9	%
1.454	-226	-13,5	%
5.512	-580	-9,5	%
1.467	-178	-10,8	%
1.470	-251	-14,6	%

Feldkirchen
Hermagor
Klagenfurt
Spittal/Drau
St. Veit/Glan
Villach
Völkermarkt
Wolfsberg

Offene Stellen



Arbeitslosigkeit und Schulung



AL über 50			
aktueller Monat	Veränderung		in %
	absolut	in %	
227	7	3,2	%
145	25	20,8	%
1.878	-31	-1,6	%
898	-30	-3,2	%
426	16	3,9	%
1.518	-28	-1,8	%
482	-11	-2,2	%
438	-23	-5,0	%

Lehrstellensuchende*			
aktueller Monat	Veränderung		in %
	absolut	in %	
18	-4	-18,2	%
5	-2	-28,6	%
139	-19	-12,0	%
41	-37	-47,4	%
14	2	16,7	%
136	45	49,5	%
35	17	94,4	%
35	12	52,2	%

Offene Lehrstellen			
aktueller Monat	Veränderung		in %
	absolut	in %	
21	-2	-8,7	%
39	8	25,8	%
92	-26	-22,0	%
155	25	19,2	%
31	-11	-26,2	%
117	-5	-4,1	%
34	-3	-8,1	%
73	29	65,9	%

Feldkirchen
Hermagor
Klagenfurt
Spittal/Drau
St. Veit/Glan
Villach
Völkermarkt
Wolfsberg

\*sofort verfügbar, ohne Einstellzusage

## Unselbständig Beschäftigte (nach Wohnort) \*

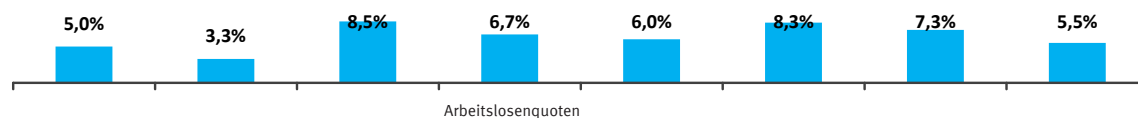
	Feldkirchen	Hermagor	Klagenfurt	Spittal/Drau	St. Veit/Glan	Villach	Völkermarkt	Wolfsberg
Januar	10.874	6.749	60.370	26.860	19.799	47.407	14.954	20.341
Februar	10.918	6.761	60.619	27.032	19.777	47.640	15.078	20.397
März	11.199	6.766	61.483	27.498	20.281	48.229	15.500	20.753
April	11.240	6.361	62.467	27.115	20.756	48.726	15.948	21.265
Mai	11.561	6.681	63.198	28.392	20.975	49.593	16.152	21.479
Juni	11.789	6.907	63.641	29.158	21.085	50.217	16.291	21.522
Juli	12.116	7.184	64.845	30.419	21.529	51.729	16.815	22.017
August	12.010	7.072	64.401	29.950	21.415	51.217	16.629	21.914
September								
Oktober								
November								
Dezember								

## vorgemerkte Arbeitslose

	Feldkirchen	Hermagor	Klagenfurt	Spittal/Drau	St. Veit/Glan	Villach	Völkermarkt	Wolfsberg
Januar	1.505	543	8.532	4.490	2.602	6.976	2.614	2.180
Februar	1.430	524	8.167	4.187	2.489	6.743	2.458	2.117
März	1.104	467	7.332	3.596	1.987	5.974	2.003	1.790
April	931	637	6.485	3.687	1.519	5.438	1.585	1.412
Mai	674	383	5.901	2.595	1.295	4.784	1.350	1.176
Juni	590	256	5.585	2.025	1.250	4.538	1.228	1.092
Juli	623	245	5.898	2.017	1.395	4.567	1.294	1.275
August	635	240	6.006	2.134	1.368	4.617	1.317	1.270
September	644	374	5.861	2.436	1.238	4.674	1.268	1.169
Oktober								
November								
Dezember								

## Arbeitslosenquoten

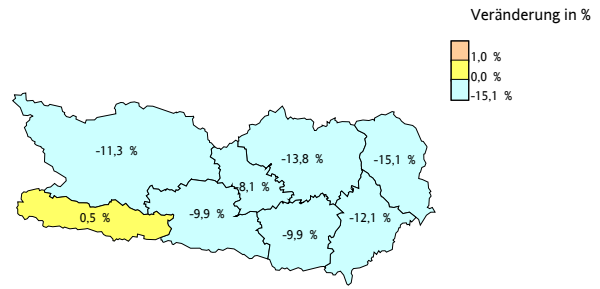
	Feldkirchen	Hermagor	Klagenfurt	Spittal/Drau	St. Veit/Glan	Villach	Völkermarkt	Wolfsberg
Januar	12,2%	7,4%	12,4%	14,3%	11,6%	12,8%	14,9%	9,7%
Februar	11,6%	7,2%	11,9%	13,4%	11,2%	12,4%	14,0%	9,4%
März	9,0%	6,5%	10,7%	11,6%	8,9%	11,0%	11,4%	7,9%
April	7,6%	9,1%	9,4%	12,0%	6,8%	10,0%	9,0%	6,2%
Mai	5,5%	5,4%	8,5%	8,4%	5,8%	8,8%	7,7%	5,2%
Juni	4,8%	3,6%	8,1%	6,5%	5,6%	8,3%	7,0%	4,8%
Juli	4,9%	3,3%	8,3%	6,2%	6,1%	8,1%	7,1%	5,5%
August	5,0%	3,3%	8,5%	6,7%	6,0%	8,3%	7,3%	5,5%
September								
Oktober								
November								
Dezember								



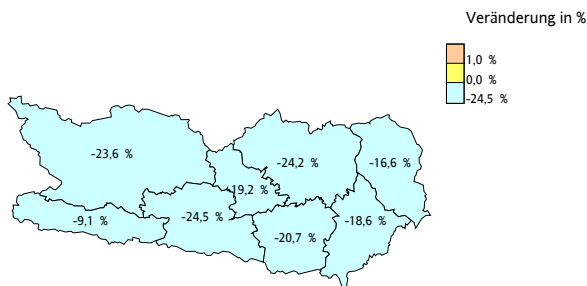
\* Die wohnortbezogenen Beschäftigtendaten des Hauptverbandes (HV) beziehen sich zum Stichtag jeweils auf den Vormonat des laufenden Jahres, da sie zum Zeitpunkt dieser Veröffentlichung für das aktuelle Monat noch nicht zur Verfügung stehen.

Bestand	09/2018	Veränderung absolut	Veränderung in %
Arbeitslose	17.664	-2.104	-10,6 %
darunter bis 24 Jahre	1.836	-505	-21,6 %
50 Jahre und älter	6.012	-75	-1,2 %
Ausländer	3.645	-326	-8,2 %
offene Stellen	4.479	723	19,2 %
Lehrstellensuchende	423	14	3,4 %
offene Lehrstellen	562	15	2,7 %

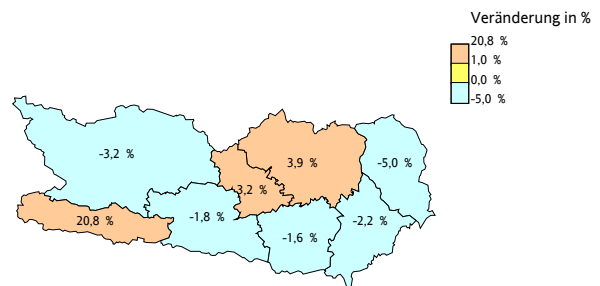
## Arbeitslose



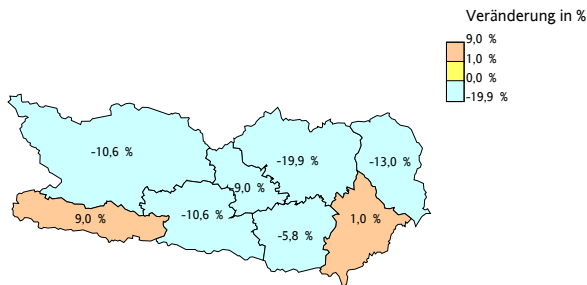
## Jugendliche bis 24 Jahre



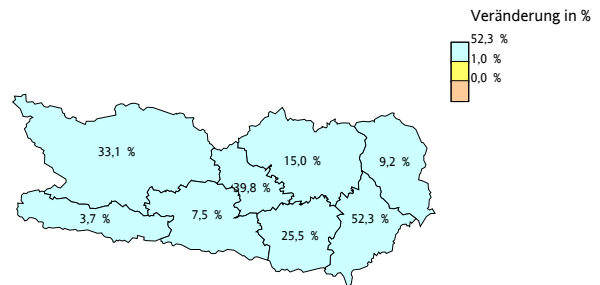
## 50 Jahre und älter



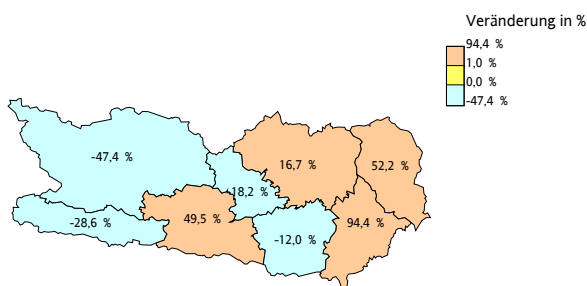
## Ausländer



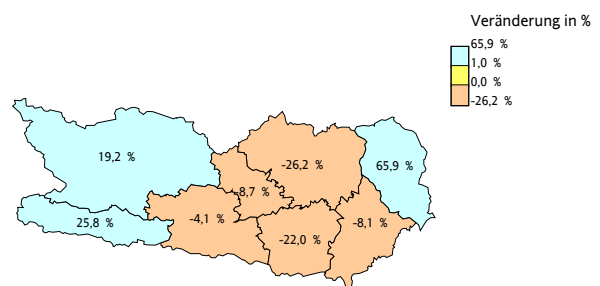
## offene Stellen



## Lehrstellensuchende



## offene Lehrstellen



**Arbeitsmarktservice Kärnten, Landesgeschäftsstelle,**  
9021 Klagenfurt, Rudolfsbahngürtel 42,  
Tel.: (0463) 3831 – DW, Fax.: (0463) 3831 – 190  
E-mail: ams.kaernten@ams.at  
Landesgeschäftsführer: Franz Zewell DW 101  
Stv. Landesgeschäftsführer: Mag. Peter Wedenig DW 103

**Arbeitsmarktservice Feldkirchen**  
9560 Feldkirchen, 10. - Oktober-Strasse 30  
Tel.: (04276) 2162, Fax.: (0 4276) 2162 - 1190  
E-mail: ams.feldkirchen@ams.at  
Leiter: Karl-Heinz Durchschlag  
Stv. Leiter: Heimo Lechner

**Arbeitsmarktservice Hermagor**  
9620 Hermagor, Eggerstrasse 19,  
Tel.: ( 04282) 2061, Fax.: (04282) 2061-2190  
E-mail: ams.hermagor@ams.at  
Leiter: Ing. Franz Janschitz  
Stv. Leiter: Franz Jost

**Arbeitsmarktservice Klagenfurt**  
9021 Klagenfurt, Rudolfsbahngürtel 40,  
Tel.: (0463) 3832, Fax.: (0463) 3832 – 3190  
E-mail: ams.klagenfurt@ams.at  
Leiter: Wolfgang Orasch  
Stv. Leiter: Johann Rehsman

**Arbeitsmarktservice Spittal/Drau**  
9800 Spittal/Drau, Ortenburgerstr. 13,  
Tel.: (04762) 5656, Fax.: (04762) 5656-4190  
E-mail: ams.spittal@ams.at  
Leiter: Johann Oberlerchner  
Stv. Leiterin: Brigitte Schmölder

**Arbeitsmarktservice St. Veit/Glan**  
9300 St. Veit/Glan, Bahnhofstraße 6,  
Tel.: (04212) 4343, Fax.: (04212) 4343 - 5190  
E-mail: ams.sanktveit@ams.at  
Leiter: Günter Krassnig  
Stv. Leiter: Karl Wieser

**Arbeitsmarktservice Villach**  
9500 Villach, Trattengasse 30  
Tel.: (04242) 3010, Fax.: (04242) 3010 - 6190  
E-mail: ams.villach@ams.at  
Leiter: Mag. Josef Zeichen  
Stv. Leiterin: Gabriele Sokol

**Arbeitsmarktservice Völkermarkt**  
9100 Völkermarkt, Hauptplatz 14  
Tel.: ( 04232) 2424, Fax.: (04232) 2424 -7190  
E-Mail: ams.voelkermarkt@ams.at  
Leiterin: Helena Wutscher-Grünwald  
Stv. Leiter: Johann Erwin Miklau

**Arbeitsmarktservice Wolfsberg**  
9400 Wolfsberg, Gerhart-Ellert-Platz 1,  
Tel.: (04352) 52281, Fax.: (04352) 52281-8190  
E-Mail: ams.wolfsberg@ams.at  
Leiter: Klaus Leopold  
Stv. Leiterin: Elfriede Karner