

Jahresbericht 2019

auf einen Blick



Arbeitsmarktservice
Kärnten

Jahresüberblick

Das Beschäftigungsplus konnte nicht zur Gänze für den Rückgang der Arbeitslosigkeit genutzt werden.

Im Beobachtungszeitraum 2019 gegenüber dem Vergleichszeitraum des Vorjahres kommt es in Kärnten zu einem Beschäftigungsplus von 2.008 Beschäftigungsmöglichkeiten (+0,9%); (Frauen +0,7%; Männer +1,2%).

Gegenüber dem Vergleichszeitraum des Vorjahres hat die Arbeitslosigkeit insgesamt um 4,2 Prozent abgenommen; (Frauen -2,2%; Männer -5,9%) einen Rückgang von 5,2% gab es bei den vorgemerkten Arbeitslosen inclusive der SchulungsteilnehmerInnen; vorgemerkte Arbeitslose Männer inclusive der Schulungsteilnehmer verzeichnen einen Rückgang um 7,4%; bei den arbeitslosen Frauen inclusive der Schulungsteilnehmerinnen kommt es zu einer Reduzierung um 2,8%.

Die Arbeitslosenquote ist gegenüber dem Vergleichszeitraum des Vorjahres um 0,4 Prozentpunkte zurückgegangen und liegt im Berichtszeitraum bei 8,8%.

Abnahmen waren bei den Männern vor allem im Bereich Bau, Hilfsberufe, Metall/Elektro und bei den Maschinisten gegeben.

Bei den vorgemerkten arbeitslosen Frauen kommt es vor allem im Handel, bei den Büro- und Hilfsberufen sowie im Fremdenverkehr zu einem Rückgang.

Die Jugendarbeitslosigkeit hat insgesamt um 8,9% abgenommen, wobei der Rückgang bei den bis 19jährigen 14,6% beträgt; bei den Älteren Arbeitslosen kommt es zu einer Steigerung von 1,6%.

Bei den Langzeitarbeitslosen über 6 Monate kommt es zu einer Abnahme der Arbeitslosigkeit um 291 Personen (-4,4%); bei den über ein Jahr Vorgemerkten zu einem Minus von 133 Personen (-3,8%).

Eine Erhöhung der offenen Stellen wird vor allem Handel und Fremdenverkehr vermerkt; ein Rückgang war bei den Metall/Elektroberufen zu verzeichnen. Insgesamt verzeichnet Kärnten im Berichtszeitraum ein Plus von 22 offenen Stellen (+0,5%).

Vorgemerkte Lehrstellensuchende verzeichnen eine Zunahme um 6,5%. Gegenüber dem Vergleichszeitraum des Vorjahres gibt es um 7,0% mehr offene Lehrstellen. Der Stellenandrang (Lehrstellensuchende pro offene Lehrstelle) liegt bei 1,1 (Vorjahr 1,1).

Insgesamt befanden sich im Berichtsmonat 2.591 Personen in Schulungsmaßnahmen (-378/ -12,7%).

Arbeitsmarktdaten Jahresdurchschnitt 2019

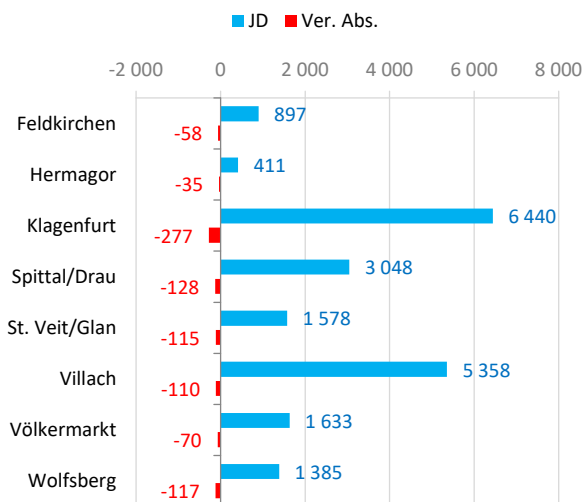
		Kärnten			Österreich			
		Bestand	Veränderung zum Vorjahr		Bestand	Veränderung zum Vorjahr		
			absolut	in %		absolut	in %	
Beschäftigte	G	216 025	2 008	0,9%	3 797 304	56 194	1,5%	
	M	113 769	1 330	1,2%	2 034 007	59 067	3,0%	
	F	102 256	678	0,7%	1 763 297	22 127	1,3%	
Arbeitslose	G	20 749	-909	-4,2%	301 328	-10 779	-3,5%	
	M	11 076	-693	-5,9%	166 638	-8 204	-4,7%	
	F	9 672	-216	-2,2%	134 690	-2 576	-1,9%	
Arbeitslosenquote			Vorjahr				Vorjahr	
	G	8,8%	10,2%	7,4%	8,5%			
	M	8,9%	10,5%	7,6%	9,0%			
F	8,6%	9,8%	7,1%	7,9%				
Personen in Schulung	G	2 591	-378	-12,7%	61 959	-6 779	-9,9%	
Arbeitslose und Schulung	G	23 339	-1 287	-5,2%	363 287	-17 559	-4,6%	
Jugendliche bis 24	G	1 915	-186	-8,9%	30 270	-2 174	-6,7%	
Ältere über 50jährige	G	7 410	117	1,6%	98 166	693	0,7%	
Langzeitarbeitslose über 6 Mo.	G	6 282	-291	-4,4%	93 499	-3 609	-3,7%	
	G	3 415	-133	-3,8%	47 848	-2 795	-5,5%	
offene Stellen	G	4 135	22	0,5%	77 093	5 548	7,8%	
Lehrstellensuchende sofort verfügbar	G	473	29	6,5%	6 830	626	10,1%	
offene Lehrstellen sofort verfügbar	G	448	29	7,0%	6 247	768	14,0%	

	Beschäftigte	AL	ALQ
Burgenland	106 042	8 411	7,3%
Kärnten	216 025	20 749	8,8%
Niederösterreich	629 611	50 745	7,5%
Oberösterreich	675 414	34 052	4,8%
Salzburg	262 124	12 694	4,6%
Steiermark	531 519	34 038	6,0%
Tirol	344 082	16 310	4,5%
Vorarlberg	168 371	9 461	5,3%
Wien	864 117	114 869	11,7%
Österreich	3 797 304	301 328	7,4%

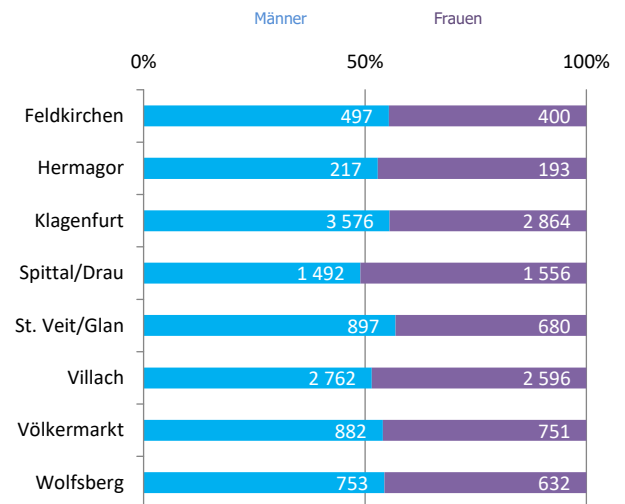
Arbeitsmarktdaten nach Bezirken

	AL-Gesamt			AL-Männer			AL-Frauen		
	JD 2019	Veränderung absolut	in %	JD 2019	Veränderung absolut	in %	JD 2019	Veränderung absolut	in %
Feldkirchen	897	-58	-6,1 %	497	-63	-11,3 %	400	6	1,4 %
Hermagor	411	-35	-7,9 %	217	-24	-9,9 %	193	-11	-5,5 %
Klagenfurt	6 440	-277	-4,1 %	3 576	-179	-4,8 %	2 864	-98	-3,3 %
Spittal/Drau	3 048	-128	-4,0 %	1 492	-142	-8,7 %	1 556	14	0,9 %
St. Veit/Glan	1 578	-115	-6,8 %	897	-65	-6,8 %	680	-50	-6,8 %
Villach	5 358	-110	-2,0 %	2 762	-114	-3,9 %	2 596	4	0,2 %
Völkermarkt	1 633	-70	-4,1 %	882	-55	-5,9 %	751	-15	-1,9 %
Wolfsberg	1 385	-117	-7,8 %	753	-51	-6,4 %	632	-65	-9,4 %

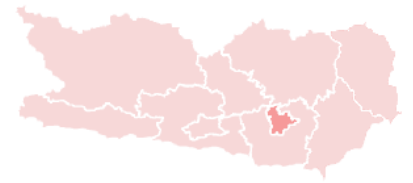
Arbeitslosigkeit und Veränderung zum VJ



Arbeitslosigkeit - Anteile



	AL Jgdl. bis 19			AL Jgdl. 20 bis 24			AL Jgdl. Unter 25		
	JD 2019	Veränderung absolut	in %	JD 2019	Veränderung absolut	in %	JD 2018	Veränderung absolut	in %
Feldkirchen	13	-6	-32,3 %	82	-6	-6,8 %	95	-12	-11,5 %
Hermagor	6	-1	-10,8 %	44	-1	-2,1 %	49	-2	-3,1 %
Klagenfurt	75	-6	-7,3 %	493	-42	-7,8 %	568	-48	-7,8 %
Spittal/Drau	39	-4	-8,5 %	248	-7	-2,8 %	287	-11	-3,7 %
St. Veit/Glan	23	-5	-17,2 %	149	-21	-12,3 %	172	-26	-13,0 %
Villach	48	-12	-19,5 %	394	-57	-12,6 %	442	-69	-13,4 %
Völkermarkt	19	-4	-16,6 %	130	-13	-8,9 %	149	-17	-10,0 %
Wolfsberg	18	-4	-19,3 %	133	2	1,1 %	151	-3	-1,8 %



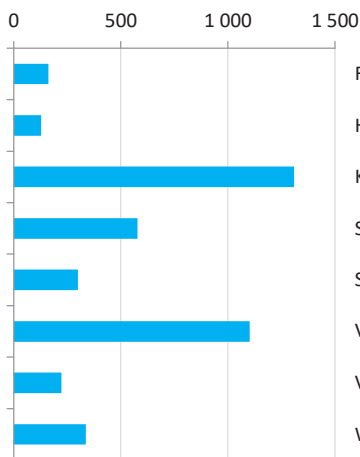
Offene Stellen		
JD 2019	Veränderung absolut	in %
161	23	16,9 %
128	-8	-6,1 %
1 309	78	6,3 %
577	30	5,5 %
300	64	27,0 %
1 102	38	3,6 %
222	-69	-23,6 %
337	-135	-28,5 %

Schulung		
JD 2019	Veränderung absolut	in %
81	-17	-17,3 %
37	-2	-4,3 %
865	-143	-14,2 %
276	-45	-14,0 %
199	-9	-4,5 %
700	-107	-13,3 %
166	-16	-8,5 %
267	-40	-13,2 %

AL + Schulung		
JD 2019	Veränderung absolut	in %
978	-75	-7,1 %
448	-37	-7,6 %
7 305	-419	-5,4 %
3 324	-173	-4,9 %
1 777	-125	-6,6 %
6 058	-216	-3,4 %
1 799	-86	-4,6 %
1 651	-157	-8,7 %

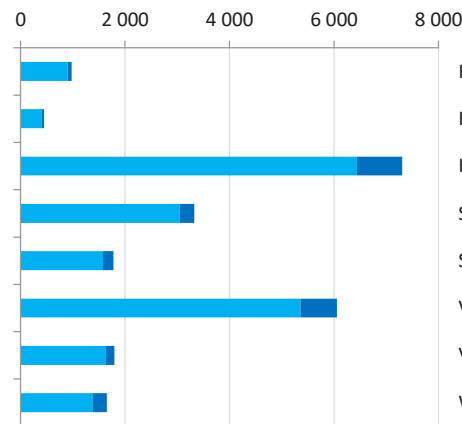
Feldkirchen
Hermagor
Klagenfurt
Spittal/Drau
St. Veit/Glan
Villach
Völkermarkt
Wolfsberg

Offene Stellen



Arbeitslosigkeit und Schulung

■ AL - arbeitslos ■ SC - Schulung



Feldkirchen
Hermagor
Klagenfurt
Spittal/Drau
St. Veit/Glan
Villach
Völkermarkt
Wolfsberg

AL über 50		
JD 2019	Veränderung absolut	in %
322	-3	-0,8 %
163	3	1,6 %
2 156	0	0,0 %
1 156	4	0,3 %
549	-4	-0,7 %
1 887	133	7,6 %
636	-6	-0,9 %
540	-10	-1,8 %

Lehrstellensuchende*		
JD 2019	Veränderung absolut	in %
17	1	8,8 %
4	0	-8,9 %
170	15	9,5 %
59	7	13,6 %
36	16	81,7 %
122	-14	-10,0 %
34	-1	-1,7 %
32	4	15,8 %

Offene Lehrstellen		
JD 2019	Veränderung absolut	in %
27	2	7,0 %
35	3	8,3 %
98	12	13,4 %
101	-21	-17,0 %
24	7	41,1 %
124	31	33,5 %
14	0	1,9 %
25	-5	-15,6 %

Feldkirchen
Hermagor
Klagenfurt
Spittal/Drau
St. Veit/Glan
Villach
Völkermarkt
Wolfsberg

*sofort verfügbar, ohne Einstellzusage

Unselbständig Beschäftigte (nach Wohnort) *

	Feldkirchen	Hermagor	Klagenfurt	Spittal/Drau	St. Veit/Glan	Villach	Völkermarkt	Wolfsberg
Januar	10 921	6 721	61 236	27 219	19 931	48 299	15 052	20 405
Februar	11 113	6 728	61 782	27 574	20 138	48 824	15 225	20 553
März	11 260	6 580	62 764	27 495	20 591	49 043	15 664	20 908
April	11 347	6 323	63 521	27 513	20 990	49 641	15 993	21 240
Mai	11 596	6 576	64 178	28 518	21 052	50 432	16 176	21 243
Juni	11 830	6 893	64 490	29 431	21 184	51 065	16 318	21 329
Juli	12 120	7 133	65 653	30 477	21 541	52 358	16 733	21 815
August	11 883	6 981	64 630	29 777	21 165	51 469	16 467	21 450
September	11 661	6 635	64 173	28 908	21 174	50 609	16 151	21 355
Oktober	11 450	6 350	63 876	27 891	20 947	49 829	15 945	21 223
November	11 206	6 218	63 406	27 201	20 648	49 433	15 763	20 938
Dezember	10 900	6 800	61 600	27 900	20 000	48 000	15 000	20 500
JD	11 441	6 662	63 442	28 325	20 780	49 917	15 874	21 080

vorgemerkte Arbeitslose

	Feldkirchen	Hermagor	Klagenfurt	Spittal/Drau	St. Veit/Glan	Villach	Völkermarkt	Wolfsberg
Januar	1 477	501	8 320	4 192	2 458	6 616	2 391	1 987
Februar	1 262	491	7 747	3 793	2 204	6 145	2 168	1 824
März	989	440	6 723	3 489	1 639	5 781	1 671	1 507
April	872	578	6 071	3 483	1 283	5 232	1 449	1 220
Mai	674	380	5 639	2 654	1 189	4 661	1 270	1 089
Juni	515	180	5 267	1 952	1 108	4 263	1 162	976
Juli	592	192	5 599	1 915	1 283	4 625	1 309	1 217
August	634	201	5 745	2 066	1 351	4 725	1 326	1 200
September	660	346	5 697	2 359	1 182	4 791	1 365	1 103
Oktober	778	561	6 069	3 271	1 303	5 256	1 500	1 157
November	964	657	6 347	3 843	1 552	5 582	1 617	1 336
Dezember	1 344	400	8 057	3 559	2 380	6 618	2 366	2 000
JD	897	411	6 440	3 048	1 578	5 358	1 633	1 385

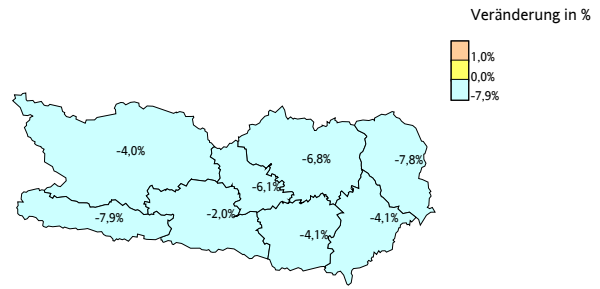
Arbeitslosenquoten

	Feldkirchen	Hermagor	Klagenfurt	Spittal/Drau	St. Veit/Glan	Villach	Völkermarkt	Wolfsberg
Januar	11,9%	6,9%	12,0%	13,3%	11,0%	12,0%	13,7%	8,9%
Februar	10,2%	6,8%	11,1%	12,1%	9,9%	11,2%	12,5%	8,2%
März	8,1%	6,3%	9,7%	11,3%	7,4%	10,5%	9,6%	6,7%
April	7,1%	8,4%	8,7%	11,2%	5,8%	9,5%	8,3%	5,4%
Mai	5,5%	5,5%	8,1%	8,5%	5,3%	8,5%	7,3%	4,9%
Juni	4,2%	2,5%	7,6%	6,2%	5,0%	7,7%	6,6%	4,4%
Juli	4,7%	2,6%	7,9%	5,9%	5,6%	8,1%	7,3%	5,3%
August	5,1%	2,8%	8,2%	6,5%	6,0%	8,4%	7,5%	5,3%
September	5,4%	5,0%	8,2%	7,5%	5,3%	8,6%	7,8%	4,9%
Oktober	6,4%	8,1%	8,7%	10,5%	5,9%	9,5%	8,6%	5,2%
November	7,9%	9,6%	9,1%	12,4%	7,0%	10,1%	9,3%	6,0%
Dezember	11,0%	5,6%	11,6%	11,3%	10,6%	12,1%	13,6%	8,9%

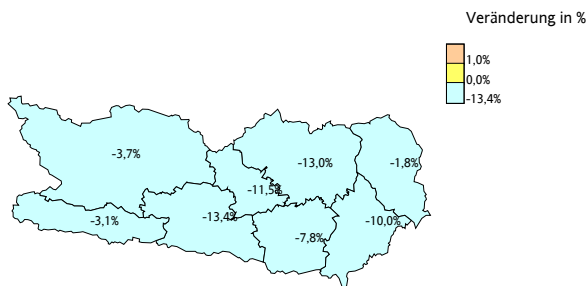
* Unselbständig Beschäftigte nach Meldung des Hauptverbandes der österreichischen SV-Träger - wohnortbezogen;

Bestand	Bestand	Veränderung absolut	Veränderung in %
Arbeitslose	20748	-909	-4.2%
darunter bis 24 Jahre	1914	-186	-8.9%
50 Jahre und älter	7410	117	1.6%
Ausländer	4240	-25	-0.6%
offene Stellen	4135	22	0.5%
Lehrstellensuchende	473	29	6.5%
offene Lehrstellen	448	29	7.0%

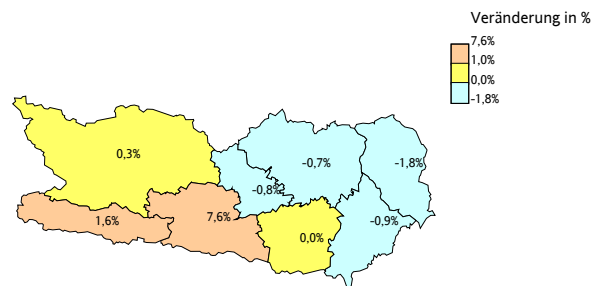
Arbeitslose



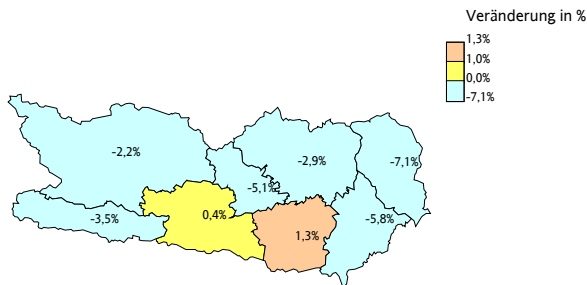
Jugendliche bis 24 Jahre



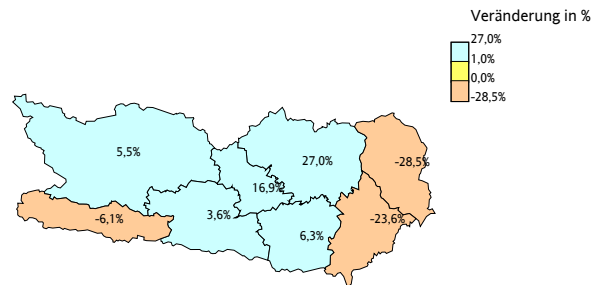
50 Jahre und älter



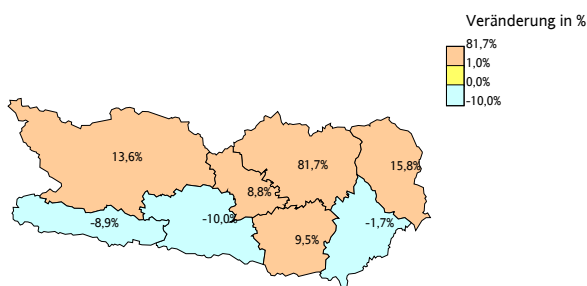
Ausländer



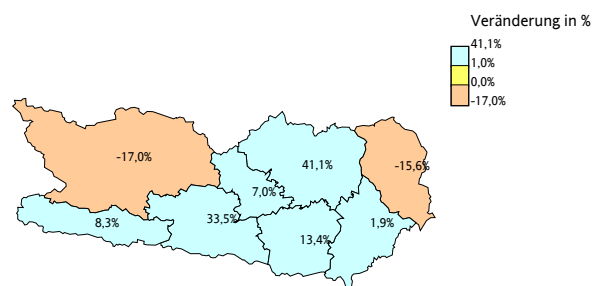
offene Stellen



Lehrstellensuchende



offene Lehrstellen



Arbeitsmarktservice Kärnten, Landesgeschäftsstelle

9021 Klagenfurt, Rudolfsbahngürtel 42,
Tel.: (0463) 3831 – DW, Fax.: (0463) 3831 – 190
E-mail: ams.kaernten@ams.at
Landesgeschäftsführer: Mag. Peter Wedenig DW 101
Stv. Landesgeschäftsführerin: MMag. Melanie Jann

Arbeitsmarktservice Feldkirchen

9560 Feldkirchen, 10. - Oktober-Strasse 30
Tel.: (04276) 2162, Fax.: (0 4276) 2162 - 1190
E-mail: ams.feldkirchen@ams.at
Leiter: Karl-Heinz Durchschlag
Stv. Leiter: n.n

Arbeitsmarktservice Hermagor

9620 Hermagor, Eggerstrasse 19,
Tel.: (04282) 2061, Fax.: (04282) 2061-2190
E-mail: ams.hermagor@ams.at
Leiter: Ing. Franz Janschitz
Stv. Leiter: Franz Jost

Arbeitsmarktservice Klagenfurt

9021 Klagenfurt, Rudolfsbahngürtel 40,
Tel.: (0463) 3832, Fax.: (0463) 3832 – 3190
E-mail: ams.klagenfurt@ams.at
Leiter: Wolfgang Orasch
Stv. Leiter: Johann Rehsman

Arbeitsmarktservice Spittal/Drau

9800 Spittal/Drau, Ortenburgerstr. 13,
Tel.: (04762) 5656, Fax.: (04762) 5656-4190
E-mail: ams.spittal@ams.at
Leiter: Johann Oberlerchner
Stv. Leiterin: Brigitte Schmölder

Arbeitsmarktservice St. Veit/Glan

9300 St. Veit/Glan, Gerichtsstrasse 18
Tel: (04212) 4343, Fax.: (04212) 4343 - 5190
E-mail: ams.sanktveit@ams.at
Leiter: Günter Krassnig
Stv. Leiter: Karl Wieser

Arbeitsmarktservice Villach

9500 Villach, Trattengasse 30
Tel.: (04242) 3010, Fax.: (04242) 3010 - 6190
E-mail: ams.villach@ams.at
Leiter: Mag. Josef Zeichen
Stv. Leiterin: Gabriele Sokol

Arbeitsmarktservice Völkermarkt

9100 Völkermarkt, Hauptplatz 14
Tel.: (04232) 2424, Fax.: (04232) 2424 -7190
E-Mail: ams.voelkermarkt@ams.at
Leiterin: Helena Wutscher-Grünwald
Stv. Leiter: Johann Erwin Miklau

Arbeitsmarktservice Wolfsberg

9400 Wolfsberg, Gerhart-Ellert-Platz 1,
Tel.: (04352) 52281, Fax.: (04352) 52281-8190
E-Mail: ams.wolfsberg@ams.at
Leiter: Klaus Leopold
Stv. Leiterin: Elfriede Karner