

# H

# Halbjahres- bericht 2020



#weiter informiert bleiben

AMS

Arbeitsmarktservice  
Kärnten

# Inhaltsangabe

Halbjahresüberblick	1
Kurzübersicht - Arbeitsmarktdaten	2
Arbeitsmarkt Kärnten im Detail	3
Lehrstellensuchende	5
Offene Lehrstellen	6
Personengruppen	
Arbeitslose Jugendliche	7
Arbeitslose Frauen	8
Arbeitslose Männer	9
Arbeitslose Ältere	10
Arbeitslose AusländerInnen	11
Glossar und Abkürzungen	12

## Impressum:

### Medieninhaber und Herausgeber:

Arbeitsmarktservice Kärnten  
Rudolfsbahngürtel 42, 9020 Klagenfurt  
Tel. +43 463/3831  
[www.ams.at/arbeitsmarktdaten-und-medien#kaernten](http://www.ams.at/arbeitsmarktdaten-und-medien#kaernten)

Redaktion: Katharina Krassnig, MA  
Druck: AMS Kärnten  
Layout: Katharina Krassnig, MA  
Rückfragehinweis: Katharina Krassnig, MA Tel.: (0463) - 3831 - 9114

---

## Halbjahresüberblick

---

### Arbeitsmarkt

Die Covid-Krise hinterlässt deutliche Spuren auf dem Arbeitsmarkt. Die unselbständig Beschäftigten haben im ersten Halbjahr 2020 gegenüber dem Vorjahreshalbjahr um 8.651 Personen (-4,0 Prozent) abgenommen. Kärnten liegt damit über dem Österreichschnitt von -2,5 Prozent. Die Zunahme in der Arbeitslosigkeit liegt bei 38,4 Prozent. Der Shutdown hatte auch Auswirkungen auf das Schulungsangebot des AMS Kärnten: Im Vergleichszeitraum zu 2019 sind um 381 Personen weniger in Schulung.

Die Arbeitslosenquote liegt bei 12,7 Prozent, das sind um 3,6 Prozentpunkte mehr als im Halbjahr 2019. Die Österreichquote liegt bei 10,6 Prozent.

Die Arbeitslosigkeit hat in allen Bezirken zugenommen. Prozentual waren besonders Hermagor mit 60,9 Prozent und Wolfsberg mit 51,6 Prozent mehr arbeitslosen Personen betroffen. Der höchste Rückgang von Personen in Schulung ist in den Bezirken Klagenfurt und Villach, was darauf rückzuführen ist, dass hier die meisten Bildungsträger ihre Schulungseinrichtungen haben.

Vor allem die Bereiche Fremdenverkehr, Hilfsberufe, Handel und Büroberufe verzeichnen einen starken Anstieg in der Arbeitslosigkeit.

Betrachtet man arbeitslose Personen im Halbjahresvergleich der letzten fünf Jahre so ist die Arbeitslosigkeit seit dem Halbjahr 2016 erstmalig wieder gestiegen, von 26.813 auf 29.844 Personen (+3.031 Personen / +11,3 Prozent).

### Arbeitslose Frauen und Männer

Männer verzeichnen im ersten Halbjahr 2020 eine höhere Arbeitslosigkeit als Frauen (Männer: 15.909, Frauen: 13.935). Die Arbeitslosigkeit bei Älteren über 50 Jahren ist bei Frauen und Männern annähernd kongruent. Mit Blick auf die Berufe verzeichnen Frauen im Fremdenverkehr, bei Büroberufe und im Handel den stärksten Bestandszuwachs. Der höchste Bestandszuwachs bei Männern findet sich in den Bereichen Fremdenverkehr, Metall-/ Elektroberufe, Hilfsberufe und Bau an.

### Arbeitslose Jugendliche

Prozentual ist die Jugendarbeitslosigkeit bis 25 Jahre am stärksten gestiegen, mit +49,9 Prozent. Insbesondere sind Jugendliche von 20 bis 24 Jahre betroffen (2.535 von gesamt 2.910 Jugendlichen). Auch hier zeigt sich der stärkste Anstieg bei den Bestandszahlen in den Bereichen Fremdenverkehr und Metall-/Elektroberufe. Betrachtet man die Jugendarbeitslosigkeit nach Ausbildung ist erkennbar, dass diese überwiegend bei Personen mit Pflichtschulausbildung besteht.

### Lehrstellenmarkt

Im ersten Halbjahr 2020 gibt es 524 Lehrstellensuchende, um 23,1 Prozent mehr als im Halbjahr 2019. Besonders in den Bereichen Handel und Metall-/Elektroberufe gab es einen Zuwachs bei den Bestandszahlen, einzig der Gesundheitsbereich verzeichnet einen Rückgang bei Lehrstellensuchenden. Klagenfurt verzeichnet die höchste Zunahme an Lehrstellensuchenden (+39 Personen) gefolgt von Villach (+30 Personen). Im Halbjahresvergleich der letzten fünf Jahre werden 2020 um 91 mehr Lehrstellensuchende als 2016 verzeichnet. Kärntenweit gibt es 397 offene Lehrstellen, um 16 gemeldete Lehrstellen weniger als im Vorjahreshalbjahr. Einen starken Rückgang bei der Nachfrage von Lehrlingen verzeichnen die Branchen Metall-/Elektroberufe und Fremdenverkehr. Von diesem Rückgang sind besonders Villach und Feldkirchen betroffen. Eine große Nachfrage an Lehrlingen gibt es im Handel.



**Mag. Peter Wedenig**  
Landesgeschäftsführer



**MMag.<sup>a</sup> Melanie Jann**  
stv. Landesgeschäftsführerin

## Kurzübersicht - Arbeitsmarktdaten

	Kärnten			Österreich	
	Halbjahr	Veränd. zum VJ		Halbjahr	Veränd. zum VJ
		absolut	relativ		
<b>Unselbstst. Beschäftigte</b>	<b>205.121</b>	<b>-8.651</b>	<b>-4,1%</b>	<b>3.677.760</b>	<b>-2,5%</b>
Frauen	97.166	-4.370	<b>-4,3%</b>	1.712.641	<b>-2,5%</b>
Männer	107.954	-4.281	<b>-3,8%</b>	1.965.149	<b>2,6%</b>
<b>vorgem. Arbeitslose (AL)</b>	<b>29.844</b>	<b>8.347</b>	<b>38,8%</b>	<b>433.998</b>	<b>40,3%</b>
Frauen	13.935	4.307	<b>44,7%</b>	192.900	<b>43,1%</b>
Männer	15.909	4.307	<b>34,0%</b>	241.098	<b>38,2%</b>
<b>SchulungsteilnehmerInnen (SC)</b>	<b>2.439</b>	<b>-381</b>	<b>-13,5%</b>	<b>55.133</b>	<b>-14,2%</b>
Frauen	1.391	-179	<b>-11,4%</b>	29.440	<b>-12,5%</b>
Männer	1.048	-203	<b>-16,2%</b>	25.694	<b>-16,2%</b>
<b>vorg. AL &amp; SC-TeilnehmerInnen</b>	<b>32.282</b>	<b>7.965</b>	<b>32,8%</b>	<b>489.131</b>	<b>30,9%</b>
Frauen	15.326	4.129	<b>36,9%</b>	222.339	<b>32,0%</b>
Männer	16.956	3.837	<b>29,2%</b>	266.792	<b>30,1%</b>

### Stellenmarkt



















































Bestand offene Stellen sofort verfügbar	3.447	-969	<b>-21,9%</b>	63.724	<b>-17,7%</b>
Bestand offene Lehrstellen sofort verfügbar	397	-16	<b>-3,8%</b>	5.347	<b>-7,7%</b>
Zugänge offene Stellen	18.536	-6.000	<b>-24,5%</b>	206.841	<b>-26,1%</b>
Zugänge offene Lehrstellen	580	-10	<b>-1,7%</b>	6.992	<b>-6,0%</b>
Lehrstellensuchende	524	98	<b>23,1%</b>	7.415	<b>28,3%</b>

<b>Arbeitslosenquote* (ALQ)</b>	<b>12,7%</b>	<b>3,6 %-Pkt.</b>	<b>10,6%</b>	<b>3,0 %-Pkt.</b>
Frauen	12,5%	<b>3,9 %-Pkt.</b>	10,1%	<b>3,0 %-Pkt.</b>
Männer	12,8%	<b>3,3 %-Pkt.</b>	10,9%	<b>3,0 %-Pkt.</b>

### Bundesländervergleich

	Beschäftigte	Arbeitslose	ALQ
Burgenland	102.872	11.871	10,3%
Kärnten	205.121	29.844	12,7%
Niederösterreich	616.733	69.393	10,1%
Oberösterreich	658.441	49.524	7,0%
Salzburg	252.117	22.037	8,0%
Steiermark	513.792	52.369	9,2%
Tirol	327.884	31.402	8,7%
Vorarlberg	164.529	14.084	7,9%
Wien	836.302	153.474	15,5%
<b>Österreich</b>	<b>3.677.790</b>	<b>433.998</b>	<b>10,6%</b>

## Arbeitsmarkt Kärnten im Detail

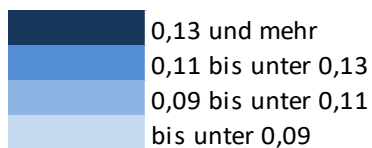
	Halbjahr	absolut	Veränd. zum VJ	
				relativ
<b>Arbeitslose (AL)</b>	<b>29.844</b>	<b>8.347</b>		<b>38,8%</b>
Jugendliche unter 25 Jahre	2.910	969		<b>49,9%</b>
Haupterwerbsalter 25 bis 49 Jahre	16.741	4.856		<b>40,9%</b>
Ältere über 50 Jahre	10.193	2.522		<b>32,9%</b>
Ältere über 55 Jahre	5.895	1.379		<b>30,5%</b>
AusländerInnen	6.458	2.126		<b>49,1%</b>
LZAL* über 6 Monate	7.851	1.425		<b>22,2%</b>
LZAL* über 12 Monate	3.815	397		<b>11,6%</b>
Pflichtschulausbildung	11.484	3.129		<b>37,4%</b>
Lehrausbildung	12.314	3.565		<b>40,8%</b>
Mittlere Ausbildung	1.611	469		<b>41,1%</b>
Höhere Ausbildung	2.770	780		<b>39,2%</b>
Akademische Ausbildung	1.540	326		<b>26,8%</b>
<b>AL in Bezirken</b>	<b>29.844</b>	<b>8.347</b>		<b>38,8%</b>
Feldkirchen	1.427	462		<b>47,9%</b>
Hermagor	689	261		<b>60,9%</b>
Klagenfurt	8.830	2.202		<b>33,2%</b>
Spittal/Drau	4.505	1.244		<b>38,2%</b>
St. Veit/Glan	2.406	760		<b>46,1%</b>
Villach	7.370	1.921		<b>35,2%</b>
Völkermarkt	2.444	758		<b>45,0%</b>
Wolfsberg	2.173	740		<b>51,6%</b>
<b>SC in Bezirken</b>	<b>2.439</b>	<b>-381</b>		<b>-13,5%</b>
Feldkirchen	74	-15		<b>-16,9%</b>
Hermagor	34	-6		<b>-14,6%</b>
Klagenfurt	832	-99		<b>-10,6%</b>
Spittal/Drau	244	-51		<b>-17,2%</b>
St. Veit/Glan	187	-32		<b>-14,6%</b>
Villach	651	-100		<b>-13,3%</b>
Völkermarkt	152	-43		<b>-21,9%</b>
Wolfsberg	265	-37		<b>-12,1%</b>
<b>AL und SC in Bezirken</b>	<b>32.282</b>	<b>7.965</b>		<b>32,8%</b>
Feldkirchen	1.500	447		<b>42,4%</b>
Hermagor	723	255		<b>54,5%</b>
Klagenfurt	9.661	2.103		<b>27,8%</b>
Spittal/Drau	4.749	1.194		<b>33,6%</b>
St. Veit/Glan	2.593	728		<b>39,0%</b>
Villach	8.021	1.820		<b>29,4%</b>
Völkermarkt	2.596	716		<b>38,1%</b>
Wolfsberg	2.439	703		<b>40,5%</b>
<b>Berufe</b>				
Bau	2.954	506		<b>20,6%</b>
Metall-/Elektroberufe	1.837	560		<b>43,8%</b>
Holz	352	79		<b>28,8%</b>
Hilfsberufe	3.857	776		<b>25,2%</b>
Handel	2.875	713		<b>33,0%</b>
Fremdenverkehr	5.605	2.472		<b>78,9%</b>
Reinigung	1.823	481		<b>35,9%</b>
Technische Berufe	805	196		<b>32,1%</b>
Büroberufe	3.027	701		<b>30,1%</b>
Gesundheit	995	219		<b>28,3%</b>

\*LZAL: Langzeitarbeitslose, siehe Glossar.

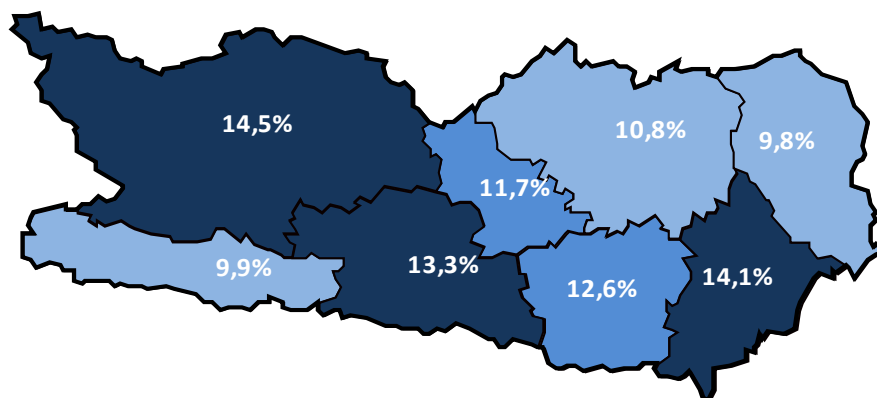
# Arbeitsmarkt Kärnten im Detail

## Arbeitslosenquote\* (ALQ)

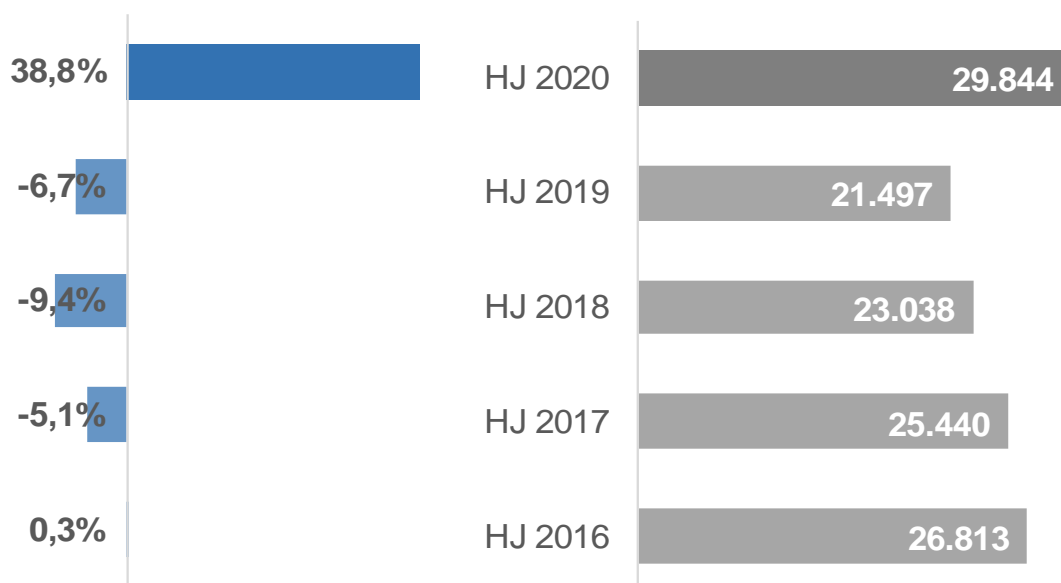
### Arbeitslosenquoten Halbjahr 2020



Kärnten: 12,6%  
Österreich: 10,6%



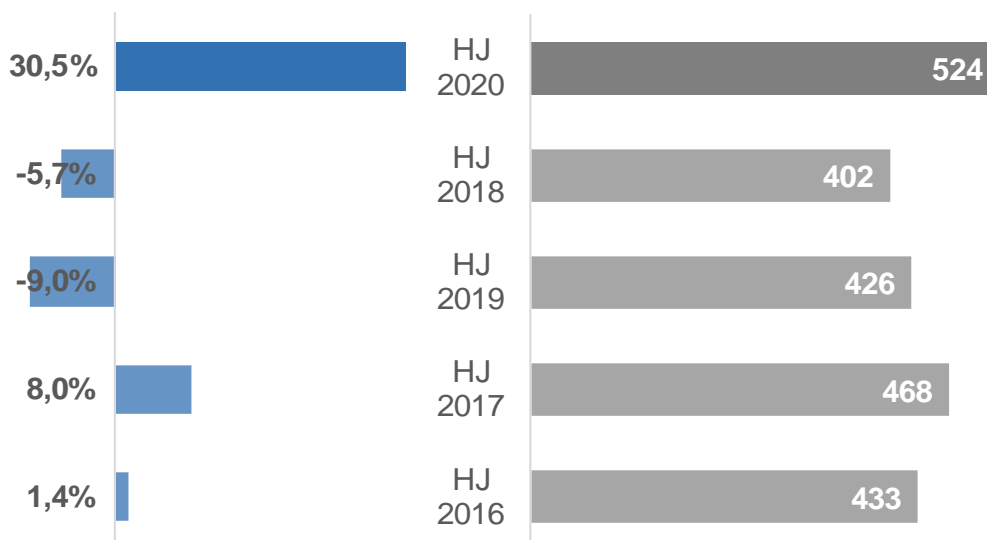
## Arbeitslose Personen im Halbjahresvergleich und Veränderung zum Halbjahresvergleich der letzten fünf Jahre



## Lehrstellensuchende

	Halbjahr	Veränd. zum VJ	
		absolut	relativ
<b>Lehrstellensuchende (LS)</b>	<b>524</b>	<b>98</b>	<b>23,1%</b>
Frauen	237	56	30,9%
Männer	287	42	17,2%
<b>LS in Berufen</b>			
Bau	45	0	0,0%
Metall-/Elektroberufe	106	20	23,8%
Holz	12	1	9,5%
Handel	118	26	27,6%
Fremdenverkehr	55	16	39,7%
Reinigung	1	1	
Technische Berufe	32	12	55,6%
Büroberufe	58	12	25,0%
Gesundheit	7	-2	-21,2%
<b>LS in Bezirken</b>			
Feldkirchen	17	4	27,8%
Hermagor	5	1	24,0%
Klagenfurt	192	39	25,4%
Spittal/Drau	64	8	14,6%
St. Veit/Glan	44	10	28,9%
Villach	141	30	26,6%
Völkermarkt	37	7	24,6%
Wolfsberg	24	0	-1,4%

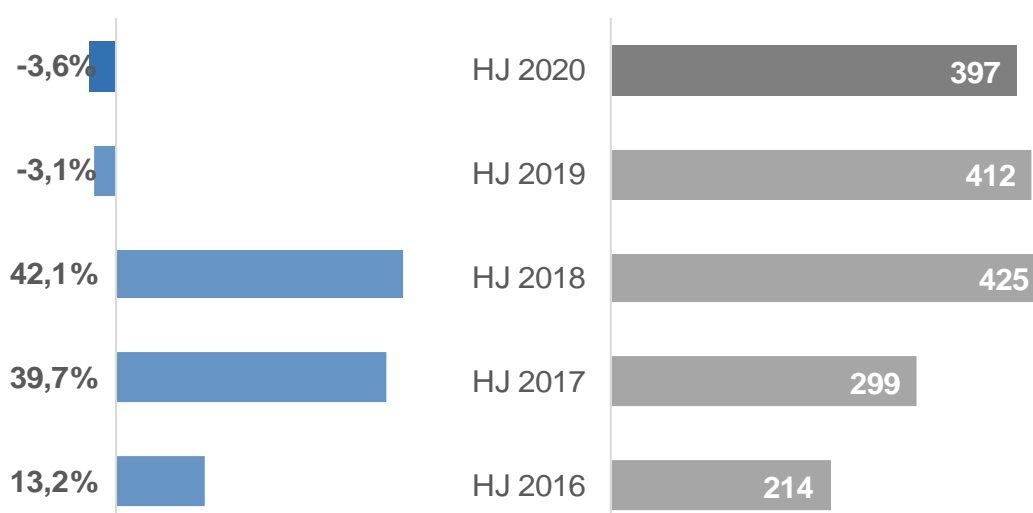
### Lehrstellensuchende im Halbjahresvergleich und Veränderung zum Vorjahreshalbjahr der letzten fünf Jahre



## Offene Lehrstellen

	Halbjahr	Veränd. zum VJ	
		absolut	relativ
<b>Offene Lehrstellen (OL)</b>	<b>397</b>	<b>-16</b>	<b>-3,8%</b>
<b>OL in Berufen</b>			
Bau	42	1	2,9%
Metall-/Elektroberufe	61	-30	-33,1%
Holz	13	1	8,2%
Handel	90	42	86,8%
Fremdenverkehr	112	-24	-17,8%
Reinigung	4	3	271,4%
Technische Berufe	10	2	19,6%
Büroberufe	24	-3	-12,0%
Gesundheit	7	-3	-27,3%
<b>OL in Bezirken</b>			
Feldkirchen	14	-10	-41,4%
Hermagor	29	-4	-10,7%
Klagenfurt	103	9	9,2%
Spittal/Drau	97	-1	-1,4%
St. Veit/Glan	17	2	16,5%
Villach	99	-26	-20,5%
Völkermarkt	8	0	-2,0%
Wolfsberg	30	14	83,8%
<b>Lehrstellenandrangsziffer</b>	<b>1,3%</b>	<b>1,0%</b>	

### Offene Lehrstellen im Halbjahresvergleich und Veränderung zum Vorjahreshalbjahr der letzten fünf Jahre





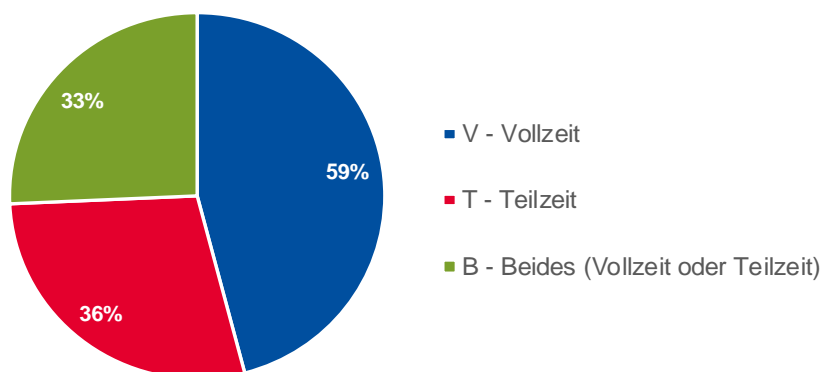
## Arbeitslose Jugendliche

	Halbjahr	Veränd. zum VJ	
		absolut	relativ
<b>Jugendliche bis 25 Jahre</b>	<b>2.910</b>	<b>969</b>	<b>49,9%</b>
Frauen	1.231	451	57,7%
Männer	1.679	518	44,7%
<b>SchulungsteilnehmerInnen (SC)</b>	1.062	-182	<b>-14,6%</b>
<b>Ausbildung</b>			
Pflichtschulausbildung	1.133	372	49,0%
Lehrausbildung	1.154	365	46,2%
Mittlere Ausbildung	177	55	44,7%
Höhere Ausbildung	405	153	60,8%
Akademische Ausbildung	26	12	88,0%
<b>Berufe</b>			
Bau	282	45	19,2%
Metall-/Elektroberufe	325	117	56,3%
Holz	44	16	57,8%
Hilfsberufe	349	60	20,7%
Handel	344	98	40,0%
Fremdenverkehr	673	339	101,5%
Reinigung	49	5	11,9%
Technische Berufe	110	40	57,6%
Büroberufe	229	77	50,6%
Gesundheit	63	13	26,6%
<b>Bezirke</b>			
Feldkirchen	161	63	63,9%
Hermagor	88	36	69,1%
Klagenfurt	814	239	41,6%
Spittal/Drau	434	134	44,5%
St. Veit/Glan	267	75	48,2%
Villach	661	209	46,2%
Völkermarkt	241	102	72,8%
Wolfsberg	246	100	69,1%
<b>Jugendliche bis 19</b>	<b>375</b>	<b>138</b>	<b>58,3%</b>
Feldkirchen	22	11	106,3%
Hermagor	9	4	89,7%
Klagenfurt	112	39	53,1%
Spittal/Drau	59	20	51,3%
St. Veit/Glan	36	12	48,3%
Villach	79	28	55,2%
Völkermarkt	29	14	87,2%
Wolfsberg	29	10	55,0%
<b>Jugendliche 20 bis 24</b>	<b>2.535</b>	<b>831</b>	<b>48,7%</b>
Feldkirchen	139	51	58,8%
Hermagor	79	32	67,0%
Klagenfurt	702	201	40,0%
Spittal/Drau	375	114	43,5%
St. Veit/Glan	231	75	48,2%
Villach	581	181	45,0%
Völkermarkt	212	88	71,0%
Wolfsberg	217	90	71,2%

## Arbeitslose Frauen

	Halbjahr	Veränd. zum VJ	
		absolut	relativ
<b>Frauen</b>	<b>13.935</b>	<b>4.307</b>	<b>44,7%</b>
Schulungsteilnehmerinnen	1.391	-179	-11,4%
Jugendliche unter 25 Jahre	1.231	451	57,7%
Haupterwerbsalter 25 bis 49 Jahre	8.212	2.555	45,2%
Ältere über 50 Jahre	4.493	1.302	40,8%
Ältere über 55 Jahre	2.436	651	36,5%
Pflichtschulausbildung	5.382	1.572	41,3%
Lehrausbildung	4.847	1.661	52,2%
Mittlere Ausbildung	1.090	323	42,1%
Höhere Ausbildung	1.574	482	44,1%
Akademische Ausbildung	976	223	29,7%
LZAL über 6 Monate	3.733	699	23,0%
LZAL über 12 Monate	1.669	203	13,8%
<b>Berufe</b>			
Bau	52	12	28,4%
Metall-/Elektroberufe	92	41	79,0%
Holz	24	5	25,9%
Hilfsberufe	1.308	274	26,5%
Handel	2.021	499	32,7%
Fremdenverkehr	3.676	1.576	75,0%
Reinigung	1.521	401	35,8%
Technische Berufe	113	13	12,7%
Büroberufe	2.156	550	34,3%
Gesundheit	804	165	25,8%
<b>Bezirke</b>			
Feldkirchen	638	234	57,7%
Hermagor	319	137	75,2%
Klagenfurt	3.930	1.055	36,7%
Spittal/Drau	2.339	771	49,1%
St. Veit/Glan	1.048	368	54,1%
Villach	3.554	975	37,8%
Völkermarkt	1.112	381	52,2%
Wolfsberg	995	387	63,7%

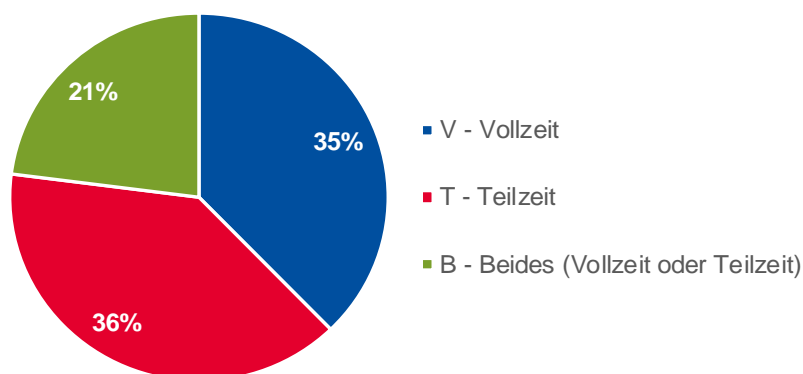
### Gewünschtes Beschäftigungsmaß Voll- oder Teilzeit









































## Arbeitslose Männer

	Halbjahr	Veränd. zum VJ	
		absolut	relativ
<b>Männer</b>	<b>15.909</b>	<b>4.040</b>	<b>34,0%</b>
Schulungsteilnehmer	1.048	-203	-16,2%
Jugendliche unter 25 Jahre	1.679	518	44,7%
Haupterwerbsalter 25 bis 49 Jahre	8.530	2.301	36,9%
Ältere über 50 Jahre	5.700	1.220	27,2%
Ältere über 55 Jahre	3.459	728	26,7%
Pflichtschulausbildung	6.102	1.556	34,2%
Lehrausbildung	7.467	1.904	34,2%
Mittlere Ausbildung	521	146	39,0%
Höhere Ausbildung	1.196	299	33,3%
Akademische Ausbildung	564	102	22,1%
LZAL über 6 Monate	4.118	726	21,4%
LZAL über 12 Monate	2.147	194	9,9%
<b>Berufe</b>			
Bau	2.902	494	20,5%
Metall-/Elektroberufe	1.745	519	42,4%
Holz	327	74	29,1%
Hilfsberufe	2.550	502	24,5%
Handel	854	215	33,6%
Fremdenverkehr	1.930	896	86,7%
Reinigung	302	80	36,1%
Technische Berufe	692	183	36,0%
Büroberufe	871	151	20,9%
Gesundheit	190	54	39,8%
<b>Bezirke</b>			
Feldkirchen	789	229	40,8%
Hermagor	370	124	50,3%
Klagenfurt	4.899	1.147	30,6%
Spittal/Drau	2.166	474	28,0%
St. Veit/Glan	1.359	392	40,5%
Villach	3.817	946	32,9%
Völkermarkt	1.331	377	39,5%
Wolfsberg	1.178	352	42,7%























### Gewünschtes Beschäftigungsausmaß Voll- oder Teilzeit



## Arbeitslose Ältere

	Halbjahr	Veränd. zum VJ			
		absolut	relativ		
<b>Ältere (über 50 Jahre)</b>	<b>10.193</b>	<b>2.522</b>		<b>32,9%</b>	
Frauen	4.493	1.302		<b>40,8%</b>	
Männer	5.700	1.220		<b>27,2%</b>	
SchulungsteilnehmerInnen	227	-50		<b>-18,2%</b>	
Pflichtschulausbildung	3.991	1.011		<b>33,9%</b>	
Lehrausbildung	4.466	1.102		<b>32,7%</b>	
Mittlere Ausbildung	576	161		<b>38,7%</b>	
Höhere Ausbildung	760	159		<b>26,4%</b>	
Akademische Ausbildung	366	76		<b>26,3%</b>	
LZAL über 6 Monate	3.914	693		<b>21,5%</b>	
LZAL über 12 Monate	2.188	259		<b>13,4%</b>	
<b>Bezirke</b>					
Feldkirchen	493	146		<b>42,0%</b>	
Hermagor	235	64		<b>37,7%</b>	
Klagenfurt	2.791	572		<b>25,8%</b>	
Spittal/Drau	1.647	419		<b>34,2%</b>	
St. Veit/Glan	830	255		<b>44,3%</b>	
Villach	2.528	637		<b>33,7%</b>	
Völkermarkt	869	206		<b>31,0%</b>	
Wolfsberg	801	224		<b>38,8%</b>	
<b>Ältere (über 55 Jahre)</b>	<b>5.895</b>	<b>1.379</b>		<b>30,5%</b>	
Frauen	2.436	651		<b>36,5%</b>	
Männer	3.459	728		<b>26,7%</b>	
Schulungsteilnehmerinnen	73	-17		<b>-18,7%</b>	
Pflichtschulausbildung	2.326	553		<b>31,2%</b>	
Lehrausbildung	2.591	602		<b>30,3%</b>	
Mittlere Ausbildung	343	92		<b>36,7%</b>	
Höhere Ausbildung	429	84		<b>24,4%</b>	
Akademische Ausbildung	187	42		<b>28,9%</b>	
LZAL über 6 Monate	2.584	468		<b>22,1%</b>	
LZAL über 12 Monate	1.500	202		<b>15,5%</b>	
<b>Bezirke</b>					
Feldkirchen	279	69		<b>32,6%</b>	
Hermagor	131	42		<b>46,8%</b>	
Klagenfurt	1.580	292		<b>22,6%</b>	
Spittal/Drau	975	234		<b>31,5%</b>	
St. Veit/Glan	487	161		<b>49,3%</b>	
Villach	1.447	353		<b>32,2%</b>	
Völkermarkt	527	113		<b>27,4%</b>	
Wolfsberg	470	117		<b>33,2%</b>	

## Arbeitslose AusländerInnen

	Halbjahr	Veränd. zum VJ			
		absolut	relativ		
<b>AusländerInnen</b>	<b>6.458</b>	<b>2.126</b>		<b>49,1%</b>	
Frauen	2.995	1.032		<b>52,6%</b>	
Männer	3.463	1.094		<b>46,2%</b>	
SchulungsteilnehmerInnen	583	-93		<b>-13,8%</b>	
Pflichtschulausbildung	4.150	1.332		<b>47,3%</b>	
Lehrausbildung	1.267	463		<b>57,5%</b>	
Mittlere Ausbildung	188	55		<b>41,6%</b>	
Höhere Ausbildung	445	156		<b>53,7%</b>	
Akademische Ausbildung	320	72		<b>28,8%</b>	
LZAL über 6 Monate	1.451	338		<b>30,3%</b>	
LZAL über 12 Monate	623	102		<b>19,6%</b>	
mit Asyl	680	112		<b>19,7%</b>	
<b>Nationalität</b>					
BOS-Bosnien-Herzegowina	910	210		<b>30,0%</b>	
AFG-Afghanistan	237	99		<b>71,7%</b>	
SYR-Syrien	237	-2		<b>-0,8%</b>	
SRB-Serbien	184	63		<b>51,9%</b>	
RU-Russland	152	27		<b>21,3%</b>	
KS-Republik Kosovo	127	36		<b>38,9%</b>	
MAZ-Mazedonien	50	18		<b>56,0%</b>	
IR-Iran	48	12		<b>33,2%</b>	
SCG-Serbien und Montenegro	38	13		<b>51,3%</b>	
THA-Thailand	35	21		<b>146,5%</b>	

## Glossar und verwendete Abkürzungen

### **Arbeitslosenbestand**

Zum Monatsende-Stichtag bei den Regionalen Geschäftsstellen des Arbeitsmarktservice zum Zwecke der Arbeitsvermittlung registrierte Personen, die nicht in Beschäftigung oder Ausbildung (Schulung) stehen. Die regionale Zuordnung erfolgt nach dem Wohnort der Arbeitslosen.

### **Arbeitslosenquote (national)**

Berechnung: Bestand Arbeitsloser / (Bestand Arbeitsloser + Bestand Beschäftigter). Es werden dabei nur die unselbstständig Beschäftigten berücksichtigt. Diese Dimension gibt an, ob die betrachteten Personen zum Stichtag beschäftigt waren oder nicht. Diese Information wird über einen Datenabgleich mit dem Hauptverband der Sozialversicherungsträger gewonnen.

### **Berufe**

Zuletzt ausgeübter Beruf der betrachteten Personen inkl. Lehrberufen. Die Struktur richtet sich nach der üblichen Berufssystematik.

### **Beschäftigungsausmaß**

Gewünschtes Beschäftigungsausmaß der betrachteten Personen: V-Vollzeit, T-Teilzeit, B-Beides, unbestimmt, k.A.

### **In Schulung befindliche Personen**

Es handelt sich dabei um Personen, die in AMS-Schulungsmaßnahmen einbezogen sind. Die regionale Zuordnung erfolgt nach dem Wohnort des Schulungsteilnehmers/der Schulungsteilnehmerin.

### **Langzeitarbeitslose**

In Österreich werden Personen, die über 365 Tage arbeitslos gemeldet sind, als langzeitarbeitslos gezählt. Unterbrechungen bis 28 Tage (z.B.: durch kurze Schulungen, Krankenstand oder kurze Beschäftigungsepisoden) werden nicht berücksichtigt.

### **Lehrstellensuchende Verfügbarkeit**

Vorgemerkte Lehrstellensuchende, die z.B.: wegen eines bestehenden Schulbesuchs eine Lehrstelle noch nicht antreten können, gelten als nicht sofort verfügbare Lehrstellensuchende. Liegt das Datum des gewünschten Lehrstellenantritts aber bereits in der Vergangenheit, so werden diese Personen als sofort verfügbare Lehrstellensuchende gezählt. In der AMS-Standardstatistik werden bei den Lehrstellensuchenden die sofort verfügbaren Lehrstellensuchenden (ohne Einstellzusage) ausgewiesen.

### **Lehrstellensuchende - Vorgemerkt**

Bei den Regionalen Geschäftsstellen des Arbeitsmarktservice zum Zwecke der Lehrstellenvermittlung registrierte Personen, für die noch keine erfolgreiche Vermittlung zustande gekommen ist (ohne Einstellzusage). Die regionale Zuordnung erfolgt nach dem Wohnort des/der Lehrstellensuchenden. Auch bei gleichzeitiger Arbeitsplatzsuche wird die Personen primär als Lehrstellensuchende/r erfasst.

### **Offene Lehrstellen**

Die sich aus denmittlungsaufträgen der Betriebe ergebende Zahl der freien Lehr- oder Ausbildungsstellen, für die noch keine erfolgreiche Vermittlung zustande gekommen ist (ohne Einstellzusage). Die regionale Zuordnung erfolgt nach dem Standort des Lehrplatzes bzw. der Ausbildungsstelle.

### **Offene Stellen**

Die sich aus den Vermittlungsaufträgen der Betriebe an die Regionalen Geschäftsstellen des Arbeitsmarktservice ergebende Zahl der freien Arbeitsplätze. Die regionale Zuordnung erfolgt nach dem Arbeitsort.

### **Verfügbarkeit**

Als sofort verfügbare offene Stellen gelten solche, die bereits hätten besetzt werden können, deren gewünschtes Eintrittsdatum also in der Vergangenheit liegt. Nicht sofort verfügbare Stellen sind jene, die für Vermittlungsbemühungen zwar bereits bekanntgegeben wurden, die aber erst zu einem späteren Zeitpunkt besetzt werden können.

### **Zu- und Abgänge**

Der Zeitpunkt des Zuganges einer offenen Stelle ist mit dem Datum, an dem der Auftrag an die Regionale Geschäftsstelle gegeben wurde, definiert. Ein Abgang wird dann registriert, wenn das Vermittlungsergebnis realisiert wird, d.h. die offene Stelle tatsächlich besetzt wird bzw. der Tatbestand bekannt wird, dass bereits eine Besetzung erfolgte oder ein anderweitiger Abbuchungsgrund bekannt wird. Die Zu- und Abgänge beinhalten immer sofort und nicht sofort verfügbare offene Stellen.

### **Abkürzungen**

AL - arbeitslose Personen  
ALQ - Arbeitslosenquote  
LS - Lehrstellensuchende  
LZAL - Langzeitarbeitslose Personen  
SC - Personen in Schulung  
OL - offene Lehrstellen  
OS - offene Stellen

**Arbeitsmarktservice Kärnten, Landesgeschäftsstelle**

9021 Klagenfurt, Rudolfsbahngürtel 42  
Tel.: (0463) 3831 - 101, Fax.: (0463) 3831 190  
E-Mail: ams.kaernten@ams.at  
Landesgeschäftsführer: Mag. Peter Wedenig  
Stv. Landesgeschäftsführerin: MMag.<sup>a</sup> Melanie Jann

**Arbeitsmarktservice Feldkirchen**

9560 Feldkirchen, 10. Oktober-Straße 30  
Tel.: (04276) 2162, Fax.: (04276) 2162 1190  
E-Mail: ams.feldkirchen@ams.at  
Leiter: Karl-Heinz Durchschlag  
Stv. Leiter: Peter Sagmeister, BA

**Arbeitsmarktservice Hermagor**

9620 Hermagor, Eggerstraße 19  
Tel.: (04282) 2061, Fax.: (04282) 2061 2190  
E-Mail: ams.hermagor@ams.at  
Leiter: Ing. Franz Janschitz  
Stv. Leiter: Franz Jost

**Arbeitsmarktservice Klagenfurt**

9021 Klagenfurt, Rudolfsbahngürtel 40  
Tel.: (0463) 3832, Fax.: (0463) 3832 3190  
E-Mail: ams.klagenfurt@ams.at  
Leiter: Wolfgang Orasch  
Stv. Leiter: Johann Rehsman

**Arbeitsmarktservice Spittal/Drau**

9800 Spittal/Drau, Ortenburgerstraße 13  
Tel.: (04762) 5656 Fax.: (04762) 5656 4190  
E-Mail: ams.spittal@ams.at  
Leiter: Johann Oberlerchner  
Stv. Leiterin: Brigitte Schmölder

**Arbeitsmarktservice St. Veit/Glan**

9300 St. Veit/Glan, Gerichtsstraße 18  
Tel.: (04212) 4343 Fax.: (04212) 4343 5190  
E-Mail: ams.sanktveit@ams.at  
Leiter: Günter Krassnig  
Stv. Leiter: Karl Wieser

**Arbeitsmarktservice Villach**

9500 Villach, Trattengasse 30  
Tel.: (04242) 3010 Fax.: (04242) 3010 6190  
E-Mail: ams.villach@ams.at  
Leiter: Mag. Josef Zeichen  
Stv. Leiterin: Gabriele Sokol

**Arbeitsmarktservice Völkermarkt**

9100 Völkermarkt, Hauptplatz 14  
Tel.: (04232) 2424 Fax.: (04232) 2424 7190  
E-Mail: ams.voelkermarkt@ams.at  
Leiterin: Helena Wutscher-Grünwald  
Stv. Leiter: Johann Erwin Miklau

**Arbeitsmarktservice Wolfsberg**

9400 Wolfsberg, Gerhart-Ellert-Platz 1  
Tel.: (04352) 52281 Fax.: (04352) 52281 8190  
E-Mail: ams.wolfsberg@ams.at  
Leiter: Klaus Leopold  
Stv. Leiterin: Elfriede Karner