



Arbeitsmarkt Kärnten

Halbjahresbericht 2024

#weiter informiert bleiben

Inhaltsangabe

Halbjahresüberblick	1
Kurzübersicht - Arbeitsmarktdaten	2
Arbeitsmarkt Kärnten im Detail	3
Lehrstellensuchende	5
Offene Lehrstellen	6
Personengruppen	
Arbeitslose Jugendliche	7
Arbeitslose Frauen	8
Arbeitslose Männer	9
Arbeitslose Ältere	10
Arbeitslose Ausländer_innen	11
Glossar und Abkürzungen	12

Impressum:

Medieninhaber und Herausgeber:

Arbeitsmarktservice Kärnten
Rudolfsbahngürtel 42, 9020 Klagenfurt
Tel. +43 505 904 200 111
www.ams.at/arbeitsmarktdaten-und-medien#kaernten

Redaktion: Katharina Krassnig, MA
Druck: AMS Kärnten
Layout: Katharina Krassnig, MA
Rückfragehinweis: Katharina Krassnig, MA Tel.: +43 505 904 200 111

Halbjahresüberblick

„Trotz der schwachen Konjunktur verzeichnet Kärnten im Bundesländervergleich für das 1. Halbjahr 2024 den geringsten Anstieg der Arbeitslosigkeit (+4,1 %). Besonders erfreulich ist der Rückgang bei den Langzeitarbeitslosen mit -6,9 % auf 2.468 Personen. Trotz eines Anstiegs bei den vorgemerkten Jugendlichen verzeichnet das AMS Kärnten im Vergleich zum 1. Halbjahr 2019 vor der Pandemie immer noch einen Rückgang um 15,6%. Auch die Beschäftigung ist von Jänner bis Juni stabil.“

Mag. Peter Wedenig, Landesgeschäftsführer AMS Kärnten

Unselbständige Beschäftigte

Im ersten Halbjahr 2024 verzeichnet Kärnten ein stabiles Beschäftigungshoch gegenüber dem Vorjahr. Die Zahl der unselbständig Beschäftigten beträgt 220.279, ein leichter Rückgang von 0,1 % gegenüber dem Vorjahresvergleich 2023. Treibende Branchen sind das Gesundheits-/Sozialwesen (+987 Personen), der öffentliche Dienst (+383 Personen) sowie die Erbringung sonstiger Dienstleistungen (+307 Personen).

Arbeitslosenquote

Für das erste Halbjahr 2024 liegt die Arbeitslosenquote bei 7,6 %, um 0,3%-Punkte höher als im Vorjahr. Kärnten weist damit die zweithöchste Quote nach Wien (11,3 %) auf und liegt über dem Österreichschnitt von 7,0 % (Zunahme Österreich 0,6 %-Punkte).

Arbeitslose Frauen und Männer

Die Arbeitslosigkeit liegt bei 18.247 Personen im 1. Halbjahr 2024, um 4,1 % höher als zum Vorjahresvergleich. Zunahmen in der Arbeitslosigkeit verzeichnen besonders die Bereiche Büro, Fremdenverkehr und Metall/Elektro.

Die Arbeitslosigkeit der Männer ist im Vergleich zum Vorjahr gestiegen (+6,1 %). Insbesondere in den Bereichen Metall/Elektro, Hilfsberufe und Baugewerbe ist die Arbeitslosigkeit der Männer angestiegen. Die Arbeitslosigkeit der Frauen ist im Vergleich zum Vorjahr leicht angestiegen (+1,4 %). Die Frauenarbeitslosigkeit konzentriert sich auf die Bereiche Fremdenverkehr, Büro und Handel.

Die Zahl der Langzeitarbeitslosen über einem Jahr ist mit -6,9 % weiter rückläufig (Österreichschnitt +1,9 %) Die Arbeitslosigkeit bei den über 50-Jährigen ist stabil, dies bedeutet einen leichten Rückgang um 0,5 % zum Vorjahresvergleich. 6.927 Arbeitslose über 50 Jahre sind derzeit beim AMS Kärnten vorgemerkt.

Arbeitslose Jugendliche

Die Arbeitslosigkeit nimmt unter jungen Personen unter 25 Jahren zu. Das AMS Kärnten zählt im 1. Halbjahr 2024 1.638 arbeitslos vorgemerkte Jugendliche, das sind um 17,3 % mehr – dennoch weniger als im 1. Halbjahr 2019 (1.941).

Stellenmarkt

Die schwache Konjunktur zeigt auch auf dem Stellenmarkt eine rückläufige Zahl der gemeldeten offenen Stellen (-28,0 %). Der Bestand liegt bei 5.970 aber weiterhin hoch. Die Abnahmen des Stellenangebots ziehen sich über alle Berufsgruppen, insbesondere in den Bereichen Metall/Elektro (-663), Fremdenverkehr (-282) und Handel (-281).

Lehrstellenmarkt

Auf dem Lehrstellenmarkt zeichnet sich im 1. Halbjahr 2024 insgesamt ein Überhang an sofort verfügbaren freien Lehrstellen ab: 394 Lehrstellensuchende standen 674 offenen Lehrstellen gegenüber. Auf eine Lehrstelle kommen derzeit 0,6 Lehrstellensuchende (Lehrstellenandrang). Der Überhang an offenen Lehrstellen konzentriert sich vor allem auf die Bereiche Fremdenverkehr, Handel und Metall/Elektro.



Mag. Peter Wedenig
Landesgeschäftsführer



MMag.^a Melanie Jann
stv. Landesgeschäftsführerin

Kurzübersicht - Arbeitsmarktdaten

	Kärnten			Österreich	
	HJ 2024	Veränd. zum VJ		HJ 2024	Veränd. zum VJ
		absolut	relativ		
Unselbstst. Beschäftigte	220.279	-481	-0,2%	3.943.147	0,1%
Frauen	105.258	671	0,6%	1.848.072	0,7%
Männer	115.021	-1.152	-1,0%	2.095.075	-0,4%
vorgem. Arbeitslose (AL)	18.247	719	4,1%	296.921	10,2%
Frauen	7.497	100	1,4%	122.751	7,8%
Männer	10.750	618	6,1%	174.170	12,0%
Personen in Schulung (SC)	3.037	324	11,9%	78.111	7,3%
Frauen	1.932	299	18,3%	40.491	6,9%
Männer	1.104	25	2,3%	37.621	7,8%
vorg. AL & SC	21.283	1.043	5,2%	375.032	9,6%
Frauen	9.429	399	4,4%	163.242	7,5%
Männer	11.854	643	5,7%	211.790	11,2%

Stellenmarkt

Bestand offene Stellen sofort verfügbar	5.970	-2.319	-28,0%	93.025	-18,2%
Bestand offene Lehrstellen sofort verfügbar	674	-100	-12,9%	8.159	-7,2%
Zugänge offene Stellen	25.361	-4.151	-14,1%	289.516	-6,1%
Zugänge offene Lehrstellen	1.115	-17	-1,5%	10.351	-0,5%
Lehrstellensuchende	394	44	12,5%	6.520	20,8%

Arbeitslosenquote (ALQ)	7,6%	0,3%	%-Pkt.	7,0%	0,6%	%-Pkt.
Frauen	6,6%	0,0%	%-Pkt.	6,2%	0,4%	%-Pkt.
Männer	8,5%	0,5%	%-Pkt.	7,7%	0,8%	%-Pkt.

Bundesländervergleich

	Beschäftigte	Arbeitslose	ALQ
Burgenland	111.916	8.434	7,0%
Kärnten	220.279	18.247	7,6%
Niederösterreich	651.425	45.034	6,5%
Oberösterreich	693.009	34.665	4,8%
Salzburg	272.588	11.847	4,2%
Steiermark	544.490	35.670	6,1%
Tirol	358.701	16.257	4,3%
Vorarlberg	172.576	10.005	5,5%
Wien	918.163	116.762	11,3%
Österreich	3.943.147	296.921	7,0%

Arbeitsmarkt Kärnten im Detail

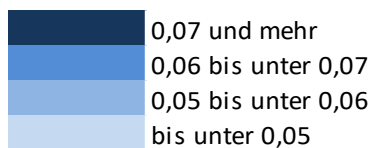
	HJ 2024	Veränd. zum VJ	
		absolut	relativ
Arbeitslose (AL)	18.247	719	4,1%
Jugendliche unter 25 Jahre	1.638	242	17,3%
Haupterwerbsalter 25 bis 49 Jahre	9.682	508	5,5%
Ältere über 50 Jahre	6.927	-32	-0,5%
Ältere über 55 Jahre	4.550	92	2,1%
Ausländer_innen	4.470	430	10,7%
LZAL* über 12 Monate	2.468	-183	-6,9%
Pflichtschulausbildung	7.241	414	6,1%
Lehrausbildung	7.171	82	1,2%
Mittlere Ausbildung	961	-2	-0,2%
Höhere Ausbildung	1.702	129	8,2%
Akademische Ausbildung	1.126	97	9,4%
AL in Bezirken	18.247	719	4,1%
Feldkirchen	766	37	5,0%
Hermagor	354	-16	-4,2%
Klagenfurt	5.959	479	8,7%
Spittal/Drau	2.316	-96	-4,0%
St. Veit/Glan	1.569	162	11,5%
Villach	4.744	150	3,3%
Völkermarkt	1.385	-29	-2,0%
Wolfsberg	1.155	33	2,9%
SC in Bezirken	3.037	324	11,9%
Feldkirchen	130	25	23,9%
Hermagor	36	10	36,7%
Klagenfurt	1.028	129	14,4%
Spittal/Drau	292	41	16,2%
St. Veit/Glan	253	38	17,4%
Villach	759	57	8,2%
Völkermarkt	211	10	5,0%
Wolfsberg	328	15	4,7%
AL und SC in Bezirken	21.283	1.043	5,2%
Feldkirchen	895	62	7,4%
Hermagor	390	-6	-1,5%
Klagenfurt	6.987	608	9,5%
Spittal/Drau	2.609	-56	-2,1%
St. Veit/Glan	1.822	200	12,3%
Villach	5.502	207	3,9%
Völkermarkt	1.596	-19	-1,2%
Wolfsberg	1.483	47	3,3%
Berufe			
Bau	2.220	19	0,9%
Metall-/Elektroberufe	1.142	130	12,9%
Holz	216	30	15,9%
Hilfsberufe	2.515	104	4,3%
Handel	1.747	149	9,3%
Fremdenverkehr	2.446	8	0,3%
Reinigung	1.116	8	0,7%
Technische Berufe	630	91	16,8%
Büroberufe	1.993	157	8,6%
Gesundheit	659	-9	-1,3%

*LZAL: Langzeitarbeitslose, siehe Glossar.

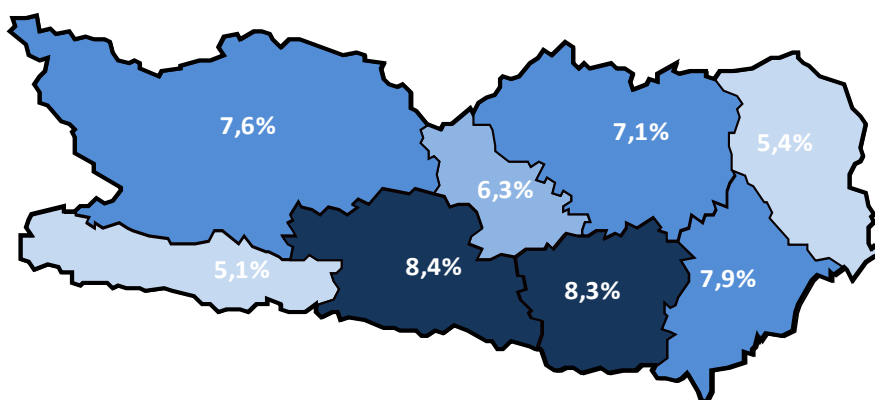
Arbeitsmarkt Kärnten im Detail

Arbeitslosenquote (ALQ)

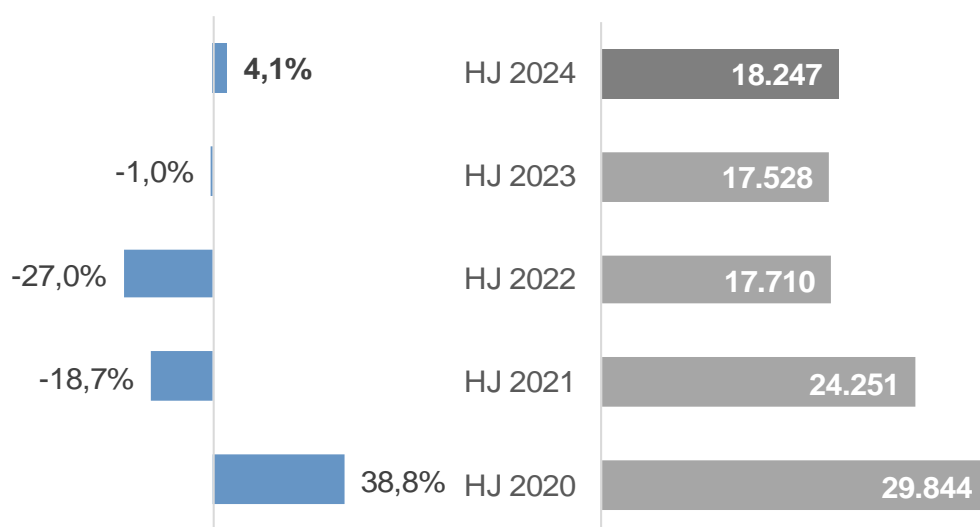
Arbeitslosenquoten Halbjahr 2024



Kärnten: 7,6%
Österreich: 7,0%



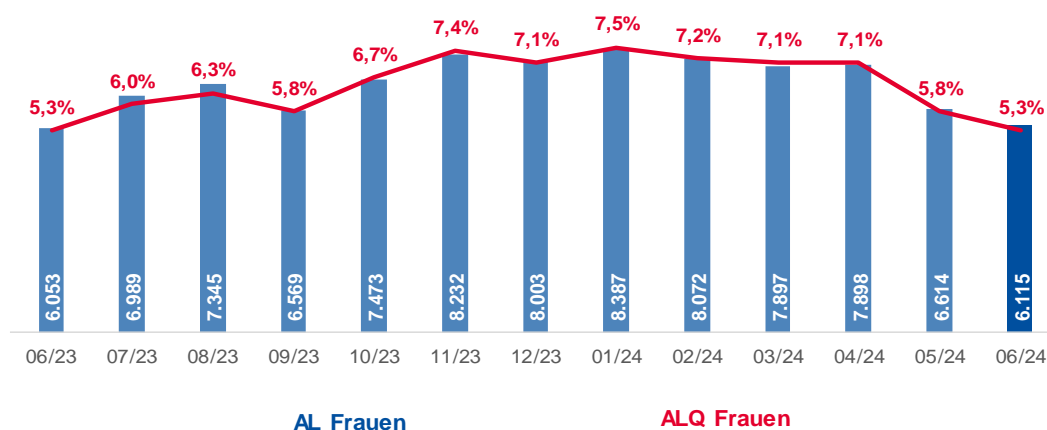
Veränderung der arbeitslosen Personen innerhalb der letzten fünf Jahre



Arbeitslose Frauen

	HJ 2024	Veränd. zum VJ	
		absolut	relativ
Frauen	7.497	100	1,4%
Schulungsteilnehmerinnen	1.932	299	18,3%
Jugendliche unter 25 Jahre	631	101	19,1%
Haupterwerbsalter 25 bis 49 Jahre	4.188	66	1,6%
Ältere über 50 Jahre	2.679	-67	-2,4%
Ältere über 55 Jahre	1.648	-10	-0,6%
Pflichtschulausbildung	2.966	51	1,7%
Lehrausbildung	2.372	-43	-1,8%
Mittlere Ausbildung	601	-9	-1,4%
Höhere Ausbildung	885	60	7,3%
Akademische Ausbildung	655	48	8,0%
LZAL über 12 Monate	945	-125	-11,7%
Berufe			
Bau	42	-2	-4,5%
Metall-/Elektroberufe	66	11	19,8%
Holz	13	-2	-13,3%
Hilfsberufe	724	-8	-1,0%
Handel	1.195	104	9,5%
Fremdenverkehr	1.548	-20	-1,3%
Reinigung	894	-22	-2,3%
Technische Berufe	109	28	34,9%
Büroberufe	1.314	80	6,5%
Gesundheit	526	-17	-3,0%
Bezirke			
Feldkirchen	278	22	8,7%
Hermagor	140	-7	-4,5%
Klagenfurt	2.432	187	8,3%
Spittal/Drau	934	-108	-10,3%
St. Veit/Glan	602	48	8,7%
Villach	2.081	-25	-1,2%
Völkermarkt	562	-21	-3,6%
Wolfsberg	469	3	0,7%

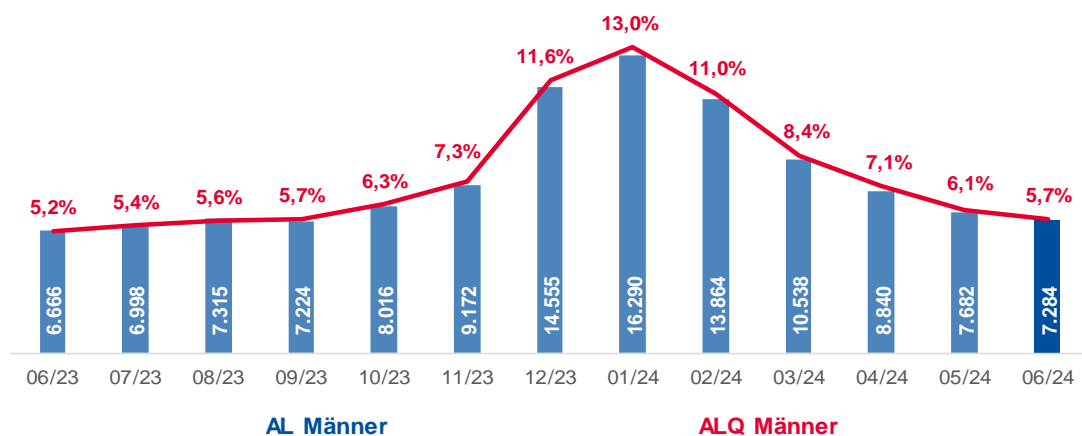
Arbeitslose Frauen und Arbeitslosenquote



Arbeitslose Männer

	HJ 2024	Veränd. zum VJ	
		absolut	relativ
Männer	10.750	618	6,1%
Schulungsteilnehmer	1.104	25	2,3%
Jugendliche unter 25 Jahre	1.007	141	16,3%
Haupterwerbsalter 25 bis 49 Jahre	5.495	442	8,7%
Ältere über 50 Jahre	4.248	36	0,8%
Ältere über 55 Jahre	2.902	102	3,6%
Pflichtschulausbildung	4.275	364	9,3%
Lehrausbildung	4.800	125	2,7%
Mittlere Ausbildung	361	7	1,9%
Höhere Ausbildung	817	69	9,2%
Akademische Ausbildung	472	48	11,4%
LZAL über 12 Monate	1.523	-59	-3,7%
Berufe			
Bau	2.178	21	1,0%
Metall-/Elektroberufe	1.077	120	12,5%
Holz	203	32	18,5%
Hilfsberufe	1.791	112	6,7%
Handel	553	45	8,9%
Fremdenverkehr	898	28	3,3%
Reinigung	223	30	15,3%
Technische Berufe	521	63	13,7%
Büroberufe	679	77	12,8%
Gesundheit	134	8	6,0%
Bezirke			
Feldkirchen	488	14	3,0%
Hermagor	213	-9	-4,0%
Klagenfurt	3.527	292	9,0%
Spittal/Drau	1.382	11	0,8%
St. Veit/Glan	967	114	13,4%
Villach	2.663	175	7,0%
Völkermarkt	823	-8	-0,9%
Wolfsberg	686	29	4,5%

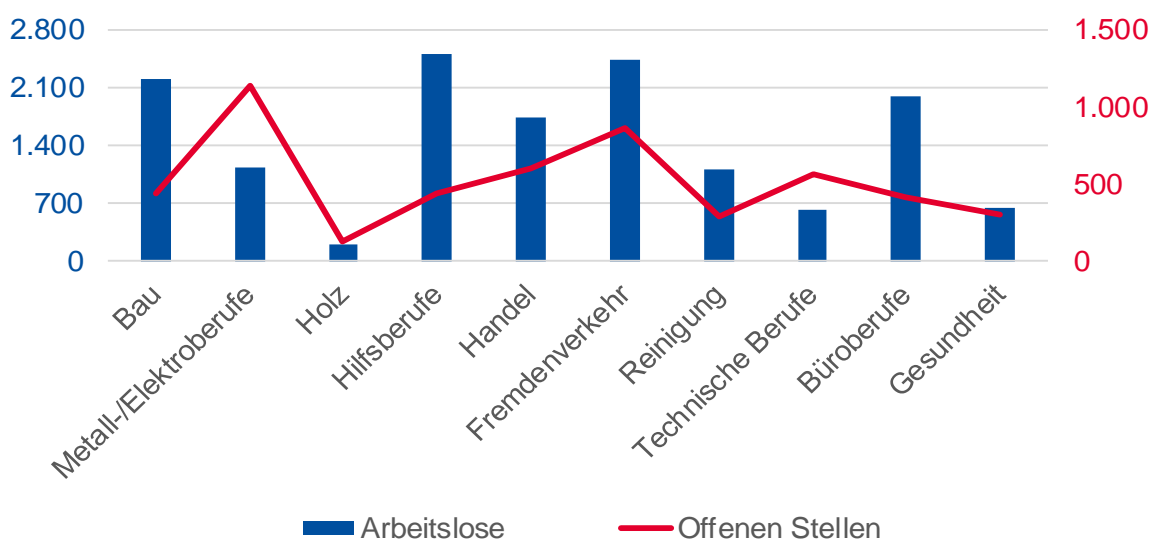
Arbeitslose Männer und Arbeitslosenquote



Offene Stellen sofort verfügbar

Offene Stellen (OS)	HJ 2024	Veränd. zum VJ	
		absolut	relativ
Offene Stellen (OS)	5.970	-2.319	-28,0%
OS in Berufen			
Bau	440	-237	-35,0%
Metall-/Elektroberufe	1.145	-663	-36,7%
Holz	135	-26	-16,3%
Hilfsberufe	447	-265	-37,2%
Handel	603	-281	-31,8%
Fremdenverkehr	864	-282	-24,6%
Reinigung	289	-96	-25,0%
Technische Berufe	562	-194	-25,7%
Büroberufe	418	-160	-27,6%
Gesundheit	300	-32	-9,5%
OS in Bezirken			
Feldkirchen	316	-102	-24,3%
Hermagor	200	-34	-14,6%
Klagenfurt	1.773	-598	-25,2%
Spittal/Drau	746	-337	-31,1%
St. Veit/Glan	411	-176	-30,0%
Villach	1.439	-806	-35,9%
Völkermarkt	381	-93	-19,6%
Wolfsberg	705	-174	-19,7%
Stellenandrangziffer	3,1	2,1	

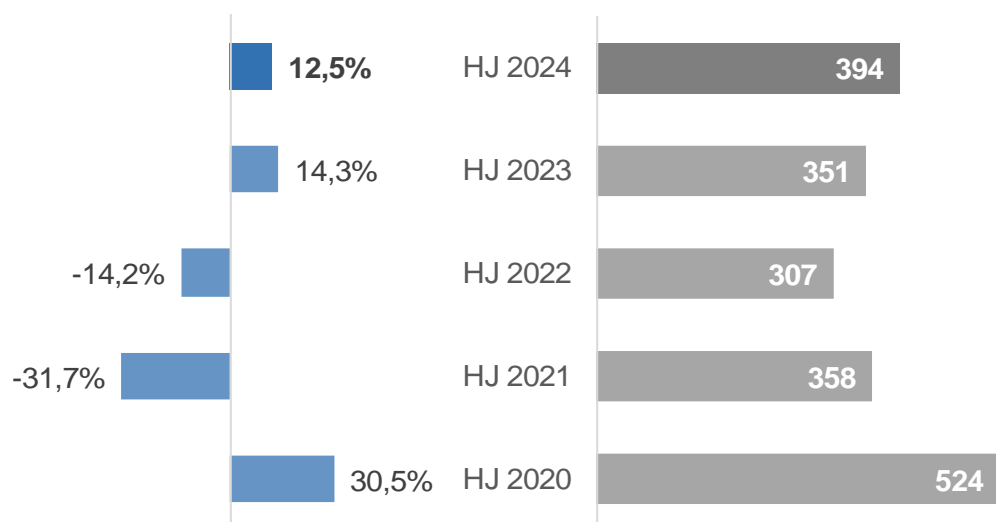
Arbeitskräfteangebot vs. Arbeitskräftenachfrage



Lehrstellensuchende

	HJ 2024	Veränd. zum VJ	
		absolut	relativ
Lehrstellensuchende (LS)	394	44	12,5%
Frauen	166	11	7,0%
Männer	229	33	16,8%
LS in Berufen			
Bau	46	4	10,0%
Metall-/Elektroberufe	92	13	15,8%
Holz	8	-3	-25,0%
Handel	75	3	3,9%
Fremdenverkehr	27	5	22,6%
Reinigung	1	1	300,0%
Technische Berufe	28	9	42,9%
Büroberufe	47	6	14,1%
Gesundheit	9	5	145,5%
LS in Bezirken			
Feldkirchen	7	0	-2,2%
Hermagor	4	1	61,5%
Klagenfurt	150	26	21,2%
Spittal/Drau	47	9	22,9%
St. Veit/Glan	28	4	14,4%
Villach	103	9	10,0%
Völkermarkt	28	-6	-17,1%
Wolfsberg	28	0	0,6%

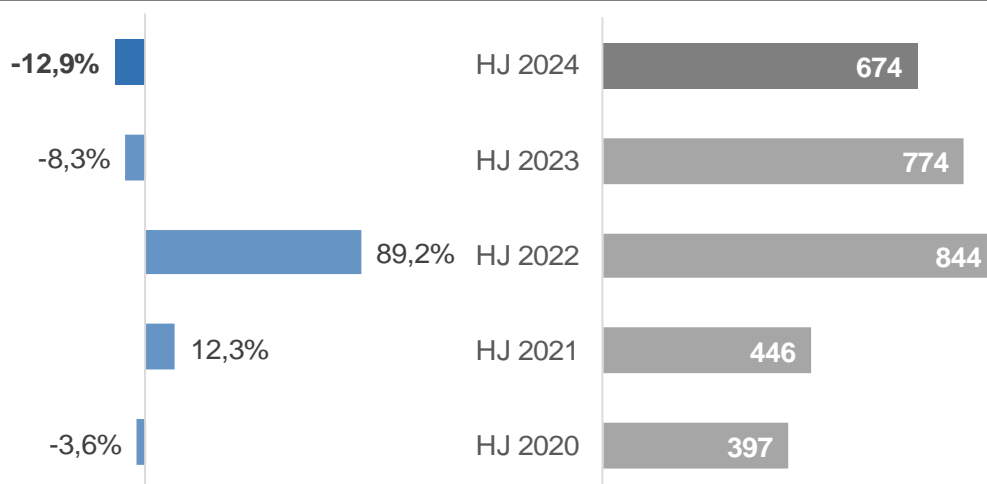
Veränderung der Lehrstellensuchenden innerhalb der letzten fünf Jahre



Offene Lehrstellen

	HJ 2024	Veränd. zum VJ	
		absolut	relativ
Offene Lehrstellen (OL)	674	-100	-12,9%
OL in Berufen			
Bau	67	-35	-34,1%
Metall-/Elektroberufe	125	-15	-10,7%
Holz	39	6	19,6%
Handel	134	17	14,7%
Fremdenverkehr	165	-41	-19,8%
Reinigung	5	2	47,6%
Technische Berufe	9	-4	-31,2%
Büroberufe	34	-18	-33,8%
Gesundheit	17	4	27,5%
OL in Bezirken			
Feldkirchen	39	6	17,8%
Hermagor	71	9	15,1%
Klagenfurt	155	-18	-10,3%
Spittal/Drau	193	2	0,9%
St. Veit/Glan	33	0	0,0%
Villach	110	-74	-40,0%
Völkermarkt	36	5	15,5%
Wolfsberg	37	-30	-44,6%
Lehrstellenandrangziffer	0,6	0,5	

Veränderung der offene Lehrstellen innerhalb der letzten fünf Jahre



Arbeitslose Jugendliche

	HJ 2024	Veränd. zum VJ	
		absolut	relativ
Jugendliche bis 25 Jahre	1.638	242	17,3%
Frauen	631	101	19,1%
Männer	1.007	141	16,3%
Personen in Schulung (SC)	1.027	37	3,7%
Ausbildung			
Pflichtschulausbildung	734	119	19,4%
Lehrausbildung	595	78	15,2%
Mittlere Ausbildung	85	6	7,4%
Höhere Ausbildung	199	29	17,2%
Akademische Ausbildung	20	7	55,8%
Berufe			
Bau	194	1	0,6%
Metall-/Elektroberufe	180	49	37,7%
Holz	24	6	32,4%
Hilfsberufe	240	13	5,6%
Handel	229	51	28,8%
Fremdenverkehr	250	40	19,2%
Reinigung	36	8	29,9%
Technische Berufe	65	13	25,2%
Büroberufe	148	37	33,5%
Gesundheit	44	14	46,6%
Bezirke			
Feldkirchen	80	21	35,1%
Hermagor	32	-9	-21,5%
Klagenfurt	531	121	29,4%
Spittal/Drau	225	12	5,6%
St. Veit/Glan	170	49	40,1%
Villach	385	46	13,4%
Völkermarkt	109	1	0,6%
Wolfsberg	105	3	2,6%
Jugendliche bis 19	251	34	15,4%
Feldkirchen	14	5	64,0%
Hermagor	5	-2	-28,9%
Klagenfurt	81	9	13,1%
Spittal/Drau	42	10	32,3%
St. Veit/Glan	27	7	36,4%
Villach	52	-1	-2,5%
Völkermarkt	13	-2	-11,6%
Wolfsberg	19	6	49,3%
Jugendliche 20 bis 24	1.387	209	17,7%
Feldkirchen	67	16	30,4%
Hermagor	28	-7	-20,1%
Klagenfurt	450	111	32,8%
Spittal/Drau	183	2	0,9%
St. Veit/Glan	143	42	40,8%
Villach	334	47	16,3%
Völkermarkt	97	2	2,5%
Wolfsberg	86	-4	-3,9%

Arbeitslose Ältere

	HJ 2024	Veränd. zum VJ	
		absolut	relativ
Ältere (über 50 Jahre)	6.927	-32	-0,5%
Frauen	2.679	-67	-2,4%
Männer	4.248	36	0,8%
Personen in Schulung (SC)	314	38	13,8%
Pflichtschulausbildung	2.679	-14	-0,5%
Lehrausbildung	2.949	-76	-2,5%
Mittlere Ausbildung	382	13	3,5%
Höhere Ausbildung	567	22	3,9%
Akademische Ausbildung	334	28	9,0%
LZAL über 12 Monate	1.557	-213	-12,0%
Bezirke			
Feldkirchen	284	-16	-5,4%
Hermagor	151	2	1,2%
Klagenfurt	2.052	33	1,6%
Spittal/Drau	947	-63	-6,2%
St. Veit/Glan	609	26	4,5%
Villach	1.825	-5	-0,2%
Völkermarkt	558	-8	-1,4%
Wolfsberg	503	-1	-0,1%
Ältere (über 55 Jahre)	4.550	92	2,1%
Frauen	1.648	-10	-0,6%
Männer	2.902	102	3,6%
Personen in Schulung (SC)	134	33	32,2%
Pflichtschulausbildung	1.754	37	2,2%
Lehrausbildung	1.943	-1	0,0%
Mittlere Ausbildung	254	14	5,8%
Höhere Ausbildung	385	22	5,9%
Akademische Ausbildung	203	24	13,1%
LZAL über 12 Monate	1.166	-186	-13,7%
Bezirke			
Feldkirchen	181	-8	-4,1%
Hermagor	104	11	11,3%
Klagenfurt	1.349	57	4,4%
Spittal/Drau	611	-11	-1,7%
St. Veit/Glan	394	13	3,5%
Villach	1.199	7	0,6%
Völkermarkt	371	1	0,2%
Wolfsberg	344	22	6,9%

Arbeitslose Ausländer_innen

	HJ 2024	Veränd. zum VJ	
		absolut	relativ
Ausländer_innen	4.470	430	10,7%
Frauen	1.911	138	7,8%
Männer	2.559	293	12,9%
Personen in Schulung (SC)	913	540	11,1%
Pflichtschulausbildung	2.857	314	12,3%
Lehrausbildung	804	24	3,1%
Mittlere Ausbildung	150	2	1,1%
Höhere Ausbildung	327	33	11,2%
Akademische Ausbildung	302	58	23,9%
LZAL über 12 Monate	432	-25	-5,4%
mit Asyl	520	110	26,9%
Nationalität			
BOS-Bosnien-Herzegowina	635	43	7,3%
SYR-Syrien	157	4	2,5%
AFG-Afghanistan	136	14	11,4%
UKR-Ukraine	136	68	100,7%
SRB-Serbien	121	-1	-0,5%
KS-Republik Kosovo	106	12	12,8%
RU-Russland	88	8	10,0%
MAZ-Mazedonien	42	4	11,0%
IR-Iran	34	0	-0,5%
IRQ-Irak	29	14	87,1%

Glossar und verwendete Abkürzungen

Arbeitslosenbestand

Zum Monatsende-Stichtag bei den Regionalen Geschäftsstellen des Arbeitsmarktservice zum Zwecke der Arbeitsvermittlung registrierte Personen, die nicht in Beschäftigung oder Ausbildung (Schulung) stehen. Die regionale Zuordnung erfolgt nach dem Wohnort der Arbeitslosen.

Arbeitslosenquote (national)

Berechnung: Bestand Arbeitsloser / (Bestand Arbeitsloser + Bestand Beschäftigter). Es werden dabei nur die unselbstständig Beschäftigten berücksichtigt. Diese Dimension gibt an, ob die betrachteten Personen zum Stichtag beschäftigt waren oder nicht. Diese Information wird über den Dachverband der Sozialversicherungsträger gewonnen.

Berufe

Zuletzt ausgeübter Beruf der betrachteten Personen inkl. Lehrberufen. Die Struktur richtet sich nach der üblichen Berufssystematik.

Beschäftigungsausmaß

Gewünschtes Beschäftigungsausmaß der betrachteten Personen: V-Vollzeit, T-Teilzeit, B-Beides, unbestimmt, k.A.

In Schulung befindliche Personen

Es handelt sich dabei um Personen, die in AMS-Schulungsmaßnahmen einbezogen sind. Die regionale Zuordnung erfolgt nach dem Wohnort des Schulungsteilnehmers/der Schulungsteilnehmerin.

Langzeitarbeitslose über 12 Monate

In Österreich werden Personen, die über 365 Tage arbeitslos gemeldet sind, und die auch keine längere Schulung oder Beschäftigungsförderung des AMS absolviert bzw. erhalten haben, als langzeitarbeitslos gezählt. Unterbrechungen bis 28 Tage (z.B.: durch kurze Schulungen, Krankenstand oder kurze Beschäftigungsepisoden) werden nicht berücksichtigt.

Lehrstellensuchende - Verfügbarkeit

Vorgemerkte Lehrstellensuchende, die z.B. wegen eines bestehenden Schulbesuchs eine Lehrstelle noch nicht antreten können, gelten als nicht sofort verfügbare Lehrstellensuchende. Liegt das Datum des gewünschten Lehrstellenantritts aber bereits in der Vergangenheit, so werden diese Personen als sofort verfügbare Lehrstellensuchende gezählt. In der AMS-Standardstatistik werden bei den Lehrstellensuchenden die sofort verfügbaren Lehrstellensuchenden (ohne Einstellzusage) ausgewiesen.

Lehrstellensuchende – Vorgemerkt

Bei den Regionalen Geschäftsstellen des Arbeitsmarktservice zum Zwecke der Lehrstellenvermittlung registrierte Personen, für die noch keine erfolgreiche Vermittlung zustande gekommen ist (ohne Einstellzusage). Die regionale Zuordnung erfolgt nach dem Wohnort des/der Lehrstellensuchenden. Auch bei gleichzeitiger Arbeitsplatzsuche wird die Person primär als Lehrstellensuchende/r erfasst.

Offene Lehrstellen

Die sich aus den Vermittlungsaufträgen der Betriebe ergebende Zahl der freien Lehr- oder Ausbildungsstellen, für die noch keine erfolgreiche Vermittlung zustande gekommen ist (ohne Einstellzusage). Die regionale Zuordnung erfolgt nach dem Standort des Lehrplatzes bzw. der Ausbildungsstelle.

Offene Stellen

Die sich aus den Vermittlungsaufträgen der Betriebe an die Regionalen Geschäftsstellen des Arbeitsmarktservice ergebende Zahl der freien Arbeitsplätze. Die regionale Zuordnung erfolgt nach dem Arbeitsort.

Verfügbarkeit

Als sofort verfügbare offene Stellen gelten solche, die bereits hätten besetzt werden können, deren gewünschtes Eintrittsdatum also in der Vergangenheit liegt. Nicht sofort verfügbare Stellen sind jene, die für Vermittlungsbemühungen zwar bereits bekanntgegeben wurden, die aber erst zu einem späteren Zeitpunkt besetzt werden können.

Zu- und Abgänge

Der Zeitpunkt des Zuganges einer offenen Stelle ist mit dem Datum, an dem der Auftrag an die Regionale Geschäftsstelle gegeben wurde, definiert. Ein Abgang wird dann registriert, wenn das Vermittlungsergebnis realisiert wird, d.h. die offene Stelle tatsächlich besetzt wird bzw. der Tatbestand bekannt wird, dass bereits eine Besetzung erfolgte oder ein anderweitiger Abbuchungsgrund bekannt wird. Die Zu- und Abgänge beinhalten immer sofort und nicht sofort verfügbare offene Stellen.

Abkürzungen

AL - arbeitslose Personen
ALQ - Arbeitslosenquote
LS - Lehrstellensuchende
LZAL - Langzeitarbeitslose Personen
SC - Personen in Schulung
OL - offene Lehrstellen
OS - offene Stellen

Arbeitsmarktservice Kärnten, Landesgeschäftsstelle

9021 Klagenfurt, Rudolfsbahngürtel 42
Tel.: +4350 904 240 Fax.: +4350 904 200190
E-Mail: ams.kaernten@ams.at
Landesgeschäftsführer: Mag. Peter Wedenig
Stv. Landesgeschäftsführerin: MMag.^a Melanie Jann

Arbeitsmarktservice Feldkirchen

9560 Feldkirchen, 10.-Oktober-Straße 30
Tel.: +4350 904 240 Fax.: +4350 904 201190
E-Mail: ams.feldkirchen@ams.at
Leiter: Karl-Heinz Durchschlag
Stv. Leiter: Peter Sagmeister, BA

Arbeitsmarktservice Hermagor

9620 Hermagor, Eggerstraße 19
Tel.: +4350 904 240 Fax.: +4350 904 202190
E-Mail: ams.hermagor@ams.at
Leiter: Franz Jost
Stv. Leiterin: Karoline Krainer-Jarnig

Arbeitsmarktservice Klagenfurt

9021 Klagenfurt, Rudolfsbahngürtel 40
Tel.: +4350 904 240 Fax.: +4350 904 203190
E-Mail: ams.klagenfurt@ams.at
Leiter: Wolfgang Orasch
Stv. Leiter: Johann Rehsman

Arbeitsmarktservice Spittal/Drau

9800 Spittal/Drau, Ortenburgerstraße 13
Tel.: +4350 904 240 Fax.: +4350 904 204190
E-Mail: ams.spittal@ams.at
Leiter: Johann Oberlerchner
Stv. Leiterin: Daniela Thuswalder

Arbeitsmarktservice St. Veit/Glan

9300 St. Veit/Glan, Gerichtsstraße 18
Tel.: +4350 904 240 Fax.: +4350 904 205190
E-Mail: ams.sanktveit@ams.at
Leiter: Günter Krassnig
Stv. Leiterin: Iris Krainer

Arbeitsmarktservice Villach

9500 Villach, Trattengasse 30
Tel.: +4350 904 240 Fax.: +4350 904 206190
E-Mail: ams.villach@ams.at
Leiter: Mag. Josef Zeichen
Stv. Leiterin: Andrea Defregger

Arbeitsmarktservice Völkermarkt

9100 Völkermarkt, Hauptplatz 14
Tel.: +4350 904 240 Fax.: +4350 904 207190
E-Mail: ams.voelkermarkt@ams.at
Leiterin: Mag.^a Angelika Schleschitz Newart
Stv. Leiterin: Mag.^a Angelika Pribasnig

Arbeitsmarktservice Wolfsberg

9400 Wolfsberg, Gerhart-Ellert-Platz 1
Tel.: +4350 904 240 Fax.: +4350 904 208190
E-Mail: ams.wolfsberg@ams.at
Leiter: Klaus Leopold
Stv. Leitung: Ing. Hans Jürgen Pum