

Arbeitsmarktinformation 2025/Mar

Die Information umfasst die wichtigsten Arbeitsmarktdaten des Arbeitsmarktbezirks. Die Daten werden monatlich veröffentlicht und stehen im Internet auf der Website des AMS zur Verfügung.

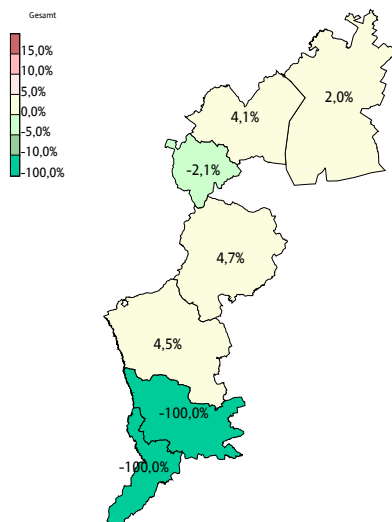
Arbeitslosigkeit und SchulungsteilnehmerInnen 2025/Mar

		Bgid	Veränderung - Burgenland in % zum VJ
Bestand vorgemerkter Arbeitsloser	1.143	8.452	2,8 %
Frauen	482	3.822	6,4 %
Männer und altern. Geschl.	661	4.630	0,0 %
unter 25 Jahre	90	811	13,4 %
25 bis 49 Jahre	489	4.145	-0,4 %
50 Jahre und älter	564	3.496	4,5 %
> 60 Jahre	135	865	23,2 %
Ausländer	206	1.958	2,6 %
in Schulungen des AMS	387	2.004	15,0 %
Zugang in Arbeitslosigkeit	246	1.634	1,8 %
Arbeitslosigkeit beendet	642	3.519	-3,4 %
dar. Arbeitsaufnahmen	428	2.319	-5,3 %

Stellen- und Lehrstellenmarkt 2025/Mar

Bestand	108-Stegersbach/Jennersdorf	Bgid		Zugang	108-Stegersbach/Jennersdorf	Bgid	
		abs.	in % zum VJ			abs.	in % zum VJ
offene Stellen (sofort verfügbar)	238	1.461	-62 -4,1%	offene Stellen	133	1.065	38 3,7%
offene Stellen (nicht sofort verf.)	41	533	-133 -20,0%	Lehrstellensuchende	12	100	-29 -22,5%
Lehrstellensuchende (sofort verf.)	19	138	27 24,3%	offene Lehrstellen	10	52	5 10,6%
offene Lehrstellen (sofort verf.)	45	186	57 44,2%				
offene Lehrstellen (nicht sofort verf.)	22	173	-30 -14,8%				

Veränderung der AL in % zum VJ 2025/Mar im Burgenland



Veränderung der AL in 106-Stegersbach in den letzten 13 Monaten

Keine Daten verfügbar

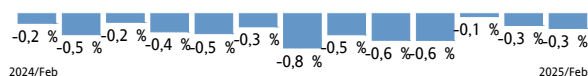
Die Daten auf dieser Seite betreffen den Monat 2025/Feb

Unselbständig Beschäftigte 2025/Feb nach Wohnort *)

Veränderung der Beschäftigung zum VJ im Bgld in den letzten 13 Monaten

*) in Standardtabellen werden die Werte für das Burgenland immer nach Arbeitsort ausgewiesen.

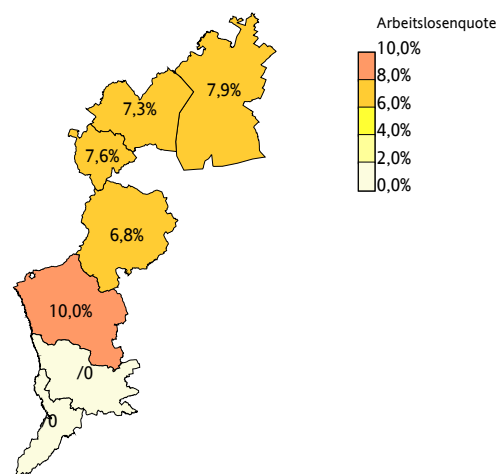
	108-Stegersbach/ Jennersdorf	Bgld	in % zum VJ
Gesamt	15.704	114.398	-0,3%
Frauen	7.627	55.912	0,4%
Männer und altern. Geschl.	8.077	58.486	-1,0%
< 25 Jahre	1.600	10.930	-1,9%
25 - 49 Jahre	8.557	64.614	-1,2%
>= 50 Jahre	5.547	38.854	1,6%
> 60 Jahre	897	6.161	17,9%
Mig (1.Gen)	1.482	16.458	3,6%



Arbeitslosenquoten im 2025/Feb nach Wohnort

Arbeitslosenquoten im Burgenland 2025/Feb

	108-Stegersbach/ Jennersdorf	Bgld	in % Pkt zum VJ
Gesamt	8,7%	8,1%	0,1%
Frauen	7,0%	6,8%	0,2%
Männer und altern. Geschl.	10,2%	9,3%	0,0%
< 25 Jahre	5,7%	7,9%	0,5%
25 - 49 Jahre	7,6%	7,3%	0,0%
>= 50 Jahre	11,1%	9,4%	0,1%
> 60 Jahre	13,2%	12,7%	0,7%
Mig (1.Gen)	16,8%	15,2%	-0,8%



Kenndaten nach ausgewählten Wirtschaftsklassen im Monat 2025/Feb nach Wohnort 108-Stegersbach/Jennersdorf

	Bestand Arbeitsloser		Bestand Beschäftigter		Arbeitslosenquote		Zugang offene Stellen	
		in % zum VM		in % zum VM		in % zum VM		in % zum VM
Produktion (Herstellung von Waren)	170	-2,9%	2.654	0,0%	6,0%	-2,7%	13	-58,1%
Bauwesen	338	-22,3%	1.464	6,2%	18,8%	-21,8%	10	-23,1%
Handel	165	-14,1%	2.036	0,1%	7,5%	-13,1%	15	-28,6%
Verkehrswesen	68	-5,6%	569	2,0%	10,7%	-6,6%	1	0,0%
Beherbergung und Gastronomie	145	-5,8%	779	-0,9%	15,7%	-4,2%	26	188,9%
wirtschaftliche Dienstleistungen	44	12,8%	702	0,1%	5,9%	11,9%	8	100,0%
dar. Überlasser von Arbeitskräften	89	-6,3%	146	2,1%	37,9%	-5,1%	2	-50,0%
dar. Gebäudebetreuung	36	-18,2%	164	-0,6%	18,0%	-14,5%	1	/0
Gesundheits- und Sozialwesen	162	-1,2%	2.035	0,4%	7,4%	-1,5%	19	90,0%
108-Stegersbach/Jennersdorf	1.497	-9,9%	15.704	0,6%	8,7%	-9,5%	104	5,1%
Bgld	10.084	-6,6%	114.398	0,6%	8,1%	-6,5%	617	-10,3%
Österreich	347.424	-5,0%	3.932.627	0,6%	8,1%	-5,1%	36.789	-17,8%

Impressum

Herausgeber: Arbeitsmarktservice Burgenland
 Permayr Straße 10, 7000 Eisenstadt
 Tel: 050904-100305
 E-Mail: katharina.sipos@ams.at
 www.ams.at/bgld

Verwendung mit Quellenangabe gestattet. Design nach dem Vorbild des Arbeitsmarktservice Tirol.



Arbeitsmarktservice Stegersbach/Jennersdorf
 Vorstadt 3
 7551 Stegersbach
 Tel: 050904-140
 E-Mail: ams.stegersbach@ams.at
 www.ams.at