

Arbeitsmarktinformation 2024/Oct

Die Information umfasst die wichtigsten Arbeitsmarktdaten des Arbeitsmarktbezirks. Die Daten werden monatlich veröffentlicht und stehen im Internet auf der Website des AMS zur Verfügung.

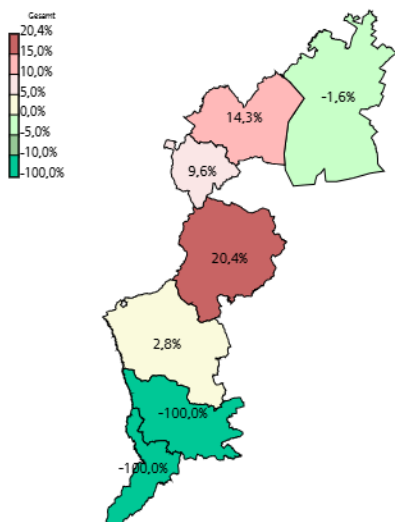
Arbeitslosigkeit und SchulungsteilnehmerInnen 2024/Oct

	Veränderung		in % zum VJ	Bgid	Veränderung - Burgenland in % zum VJ
	abs.	in % zum VJ			
Bestand vorgemerkter Arbeitsloser	1.676	45	2,8 %	7.339	8,6 %
Frauen	763	-8	-1,0 %	3.510	9,3 %
Männer und altern. Geschl.	913	53	6,2 %	3.829	8,0 %
unter 25 Jahre	192	19	11,0 %	765	20,9 %
25 bis 49 Jahre	855	18	2,2 %	3.738	8,7 %
50 Jahre und älter	629	8	1,3 %	2.836	5,7 %
> 60 Jahre	149	29	24,2 %	710	23,5 %
Ausländer	405	19	4,9 %	1.729	12,1 %
in Schulungen des AMS	573	54	10,4 %	1.893	4,8 %
Zugang in Arbeitslosigkeit	394	5	1,3 %	1.917	-2,7 %
Arbeitslosigkeit beendet	437	23	5,6 %	1.985	-5,9 %
dar. Arbeitsaufnahmen	169	11	7,0 %	834	0,5 %

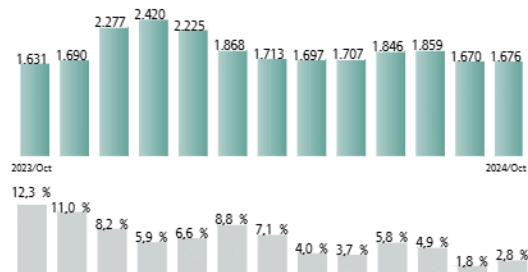
Stellen- und Lehrstellenmarkt 2024/Oct

Bestand	105-Oberwart		Bgid	abs.		in % zum VJ		Zugang	105-Oberwart		Bgid			
	abs.	in % zum VJ		abs.	in % zum VJ	abs.	in % zum VJ		abs.	in % zum VJ				
offene Stellen (sofort verfügbar)	277	71	34,5%	1.301	-185	-12,4%		offene Stellen	135	-24	-15,1%	852	-91	-9,7%
offene Stellen (nicht sofort verf.)	35	-44	-55,7%	165	-41	-19,9%		Lehrstellensuchende	34	-9	-20,9%	122	3	2,5%
Lehrstellensuchende (sofort verf.)	59	13	28,3%	159	37	30,3%		offene Lehrstellen	7	-6	-46,2%	96	42	77,8%
offene Lehrstellen (sofort verf.)	26	9	52,9%	122	-13	-9,6%								
offene Lehrstellen (nicht sofort verf.)	7	-5	-41,7%	61	7	13,0%								

Veränderung der AL in % zum VJ 2024/Oct im Burgenland



Veränderung der AL in 105-Oberwart in den letzten 13 Monaten



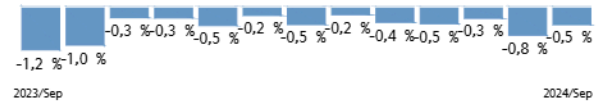
Die Daten auf dieser Seite betreffen den Monat 2024/Sep

Unselbständig Beschäftigte 2024/Sep nach Wohnort *)

Veränderung der Beschäftigung zum VJ im Bgld in den letzten 13 Monaten

*) in Standardtabellen werden die Werte für das Burgenland immer nach Arbeitsort ausgewiesen.

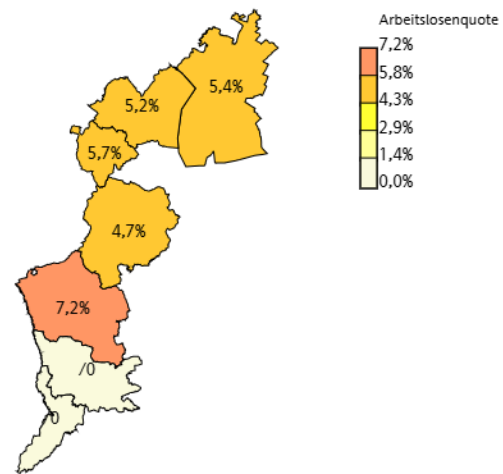
	105-Oberwart		Bgld	
		in % zum VJ		in % zum VJ
Gesamt	21.550	-0,7%	118.039	-0,5%
Frauen	10.272	0,8%	56.686	0,3%
Männer und altern. Geschl.	11.278	-2,0%	61.353	-1,2%
< 25 Jahre	2.348	0,0%	11.542	-2,2%
25 - 49 Jahre	11.857	-2,2%	66.339	-1,4%
>= 50 Jahre	7.345	1,8%	40.158	1,7%
> 60 Jahre	1.033	17,7%	6.118	17,0%
Mig (1.Gen)	2.643	2,7%	17.145	3,4%



Arbeitslosenquoten im 2024/Sep nach Wohnort

Arbeitslosenquoten im Burgenland 2024/Sep

	105-Oberwart		Bgld	
		in % Pkt zum VJ		in % Pkt zum VJ
Gesamt	7,2%	0,2%	5,7%	0,4%
Frauen	7,1%	0,0%	5,7%	0,3%
Männer und altern. Geschl.	7,3%	0,3%	5,7%	0,5%
< 25 Jahre	7,7%	0,9%	6,3%	1,1%
25 - 49 Jahre	12,6%	0,2%	9,7%	0,5%
>= 50 Jahre	29,8%	-0,7%	23,7%	0,4%
> 60 Jahre	12,5%	0,6%	10,3%	0,6%
Mig (1.Gen)	14,4%	-0,7%	10,9%	0,4%



Kenndaten nach ausgewählten Wirtschaftsklassen im Monat 2024/Sep nach Wohnort 105-Oberwart

	Bestand Arbeitsloser		Bestand Beschäftigter		Arbeitslosenquote		Zugang offene Stellen	
		in % zum VJ		in % zum VJ		in % zum VJ		in % zum VJ
Produktion (Herstellung von Waren)	189	21,9%	2.678	-3,7%	6,6%	1,3%	16	220,0%
Bauwesen	157	-0,6%	2.852	-2,4%	5,2%	0,1%	12	300,0%
Handel	236	2,6%	2.737	-1,8%	7,9%	0,3%	49	276,9%
Verkehrswesen	48	20,0%	744	2,6%	6,1%	0,8%	0	-100,0%
Beherbergung und Gastronomie	175	4,2%	1.113	3,2%	13,6%	0,1%	8	166,7%
wirtschaftliche Dienstleistungen	180	-8,2%	542	-10,9%	24,9%	0,6%	19	26,7%
dar. Überlasser von Arbeitskräften	114	-7,3%	190	-14,4%	37,5%	1,8%	13	8,3%
dar. Gebäudebetreuung	50	16,3%	195	-7,6%	20,4%	3,5%	2	100,0%
Gesundheits- und Sozialwesen	252	-7,7%	2.861	4,8%	8,1%	-1,0%	8	/0
105-Oberwart	1.670	1,8%	21.550	-0,7%	7,2%	0,2%	123	141,2%
Bgld	7.167	7,6%	118.039	-0,5%	5,7%	0,4%	811	46,7%
Österreich	279.730	11,1%	3.994.330	0,2%	6,5%	0,6%	36.439	-0,3%

Impressum

Herausgeber: Arbeitsmarktservice Burgenland
 Permayr Straße 10, 7000 Eisenstadt
 Tel: 050904-100305
 E-Mail: katharina.sipos@ams.at
 www.ams.at/bgld

Verwendung mit Quellenangabe gestattet. Design nach dem Vorbild des Arbeitsmarktservice Tirol.



Arbeitsmarktservice Oberwart
 Evangelische Kirchengasse 1a
 7400 Oberwart
 Tel: 050904-140
 E-Mail:ams.oberwart@ams.at
 www.ams.at