

Arbeitsmarktinformation 2024/Oct

Die Information umfasst die wichtigsten Arbeitsmarktdaten des Arbeitsmarktbezirks. Die Daten werden monatlich veröffentlicht und stehen im Internet auf der Website des AMS zur Verfügung.

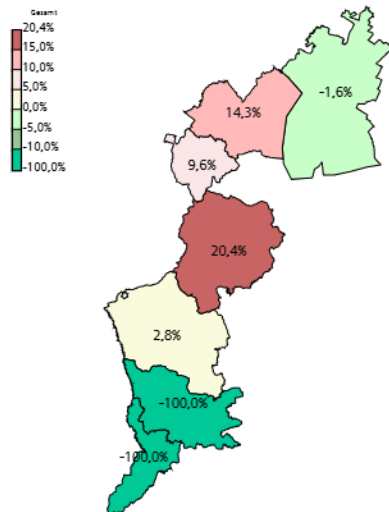
Arbeitslosigkeit und SchulungsteilnehmerInnen 2024/Oct

| | abs. | Veränderung | in % zum VJ | Bgld | Veränderung - Burgenland in % zum VJ |
|--|-------|-------------|-------------|-------|---|
| Bestand vorgemerkter Arbeitsloser | 1.314 | -22 | -1,6 % | 7.339 | 8,6 % |
| Frauen | 658 | -5 | -0,8 % | 3.510 | 9,3 % |
| Männer und altern. Geschl. | 656 | -17 | -2,5 % | 3.829 | 8,0 % |
| unter 25 Jahre | 128 | 21 | 19,6 % | 765 | 20,9 % |
| 25 bis 49 Jahre | 670 | -42 | -5,9 % | 3.738 | 8,7 % |
| 50 Jahre und älter | 516 | -1 | -0,2 % | 2.836 | 5,7 % |
| > 60 Jahre | 137 | 15 | 12,3 % | 710 | 23,5 % |
| Ausländer | 336 | 4 | 1,2 % | 1.729 | 12,1 % |
| in Schulungen des AMS | 240 | 20 | 9,1 % | 1.893 | 4,8 % |
| Zugang in Arbeitslosigkeit | 310 | -50 | -13,9 % | 1.917 | -2,7 % |
| Arbeitslosigkeit beendet | 327 | 2 | 0,6 % | 1.985 | -5,9 % |
| dar. Arbeitsaufnahmen | 142 | 0 | 0,0 % | 834 | 0,5 % |

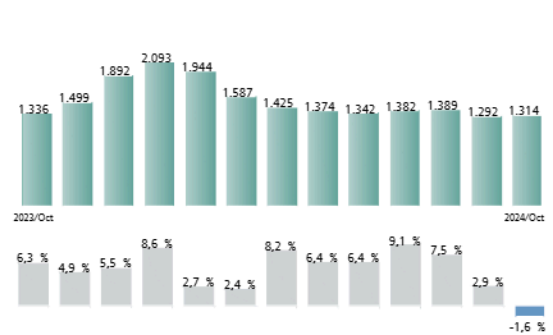
Stellen- und Lehrstellenmarkt 2024/Oct

| Bestand | 103-Neusiedl am See | | Bgld | | | Zugang | 103-Neusiedl am See | | Bgld | | | |
|---|---------------------|-------------|-------|-------------|--------|---------------------|---------------------|------|-------------|-----|-----|-------|
| | abs. | in % zum VJ | abs. | in % zum VJ | abs. | | in % zum VJ | abs. | in % zum VJ | | | |
| offene Stellen (sofort verfügbar) | 239 | 6,2% | 1.301 | -185 | -12,4% | offene Stellen | 198 | -12 | -5,7% | 852 | -91 | -9,7% |
| offene Stellen (nicht sofort verf.) | 45 | 3,1% | 165 | -41 | -19,9% | Lehrstellensuchende | 15 | 5 | 50,0% | 122 | 3 | 2,5% |
| Lehrstellensuchende (sofort verf.) | 11 | 4,1% | 159 | 37 | 30,3% | offene Lehrstellen | 30 | 17 | 130,8% | 96 | 42 | 77,8% |
| offene Lehrstellen (sofort verf.) | 40 | 11,1% | 122 | -13 | -9,6% | | | | | | | |
| offene Lehrstellen (nicht sofort verf.) | 5 | -11,-68,8% | 61 | 7 | 13,0% | | | | | | | |

Veränderung der AL in % zum VJ 2024/Oct im Burgenland



Veränderung der AL in 103-Neusiedl am See in den letzten 13 Monaten



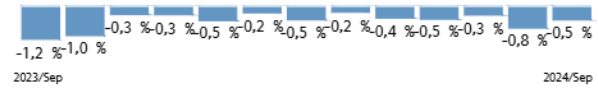
Die Daten auf dieser Seite betreffen den Monat 2024/Sep

Unselbständig Beschäftigte 2024/Sep nach Wohnort *)

Veränderung der Beschäftigung zum VJ im Bgld in den letzten 13 Monaten

*) in Standardtabellen werden die Werte für das Burgenland immer nach Arbeitsort ausgewiesen.

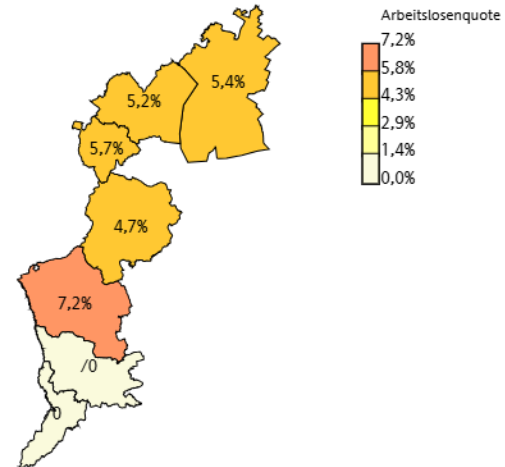
| | 103-Neusiedl am See | | Bgld | |
|--------------------|---------------------|--------------|----------------|--------------|
| | in % zum VJ | | in % zum VJ | |
| Gesamt | 22.629 | -0,2% | 118.039 | -0,5% |
| Frauen | 11.019 | 0,5% | 56.686 | 0,3% |
| Männer und altern. | 11.610 | -0,8% | 61.353 | -1,2% |
| Geschl. | | | | |
| < 25 Jahre | 2.086 | -1,9% | 11.542 | -2,2% |
| 25 - 49 Jahre | 12.940 | -1,3% | 66.339 | -1,4% |
| >= 50 Jahre | 7.603 | 2,2% | 40.158 | 1,7% |
| > 60 Jahre | 1.159 | 17,1% | 6.118 | 17,0% |
| Mig (1.Gen) | 3.989 | 4,3% | 17.145 | 3,4% |



Arbeitslosenquoten im 2024/Sep nach Wohnort

Arbeitslosenquoten im Burgenland 2024/Sep

| | 103-Neusiedl am See | | Bgld | |
|--------------------|---------------------|-------------|-----------------|-------------|
| | in % Pkt zum VJ | | in % Pkt zum VJ | |
| Gesamt | 5,4% | 0,2% | 5,7% | 0,4% |
| Frauen | 5,6% | 0,1% | 5,7% | 0,3% |
| Männer und altern. | 5,2% | 0,2% | 5,7% | 0,5% |
| Geschl. | | | | |
| < 25 Jahre | 6,0% | 1,2% | 6,3% | 1,1% |
| 25 - 49 Jahre | 9,2% | 0,1% | 9,7% | 0,5% |
| >= 50 Jahre | 21,7% | -0,8% | 23,7% | 0,4% |
| > 60 Jahre | 10,0% | -0,4% | 10,3% | 0,6% |
| Mig (1.Gen) | 9,0% | -0,1% | 10,9% | 0,4% |



Kenndaten nach ausgewählten Wirtschaftsklassen im Monat 2024/Sep nach Wohnort 103-Neusiedl am See

| | Bestand Arbeitsloser | | Bestand Beschäftigter | | Arbeitslosenquote | | Zugang offene Stellen | |
|------------------------------------|----------------------|--------------|-----------------------|--------------|-------------------|--------------|-----------------------|--------------|
| | in % zum VM | | in % zum VM | | in % zum VM | | in % zum VM | |
| Produktion (Herstellung von Waren) | 90 | -13,5% | 2.135 | -0,7% | 4,0% | -12,3% | 11 | 175,0% |
| Bauwesen | 96 | -1,0% | 1.445 | 1,1% | 6,2% | -2,0% | 6 | 200,0% |
| Handel | 286 | -6,2% | 3.851 | 0,2% | 6,9% | -6,0% | 54 | 0,0% |
| Verkehrswesen | 68 | -6,8% | 1.656 | -0,5% | 3,9% | -6,1% | 8 | 0,0% |
| Beherbergung und Gastronomie | 123 | -3,1% | 883 | -11,0% | 12,2% | 7,7% | 96 | 35,2% |
| wirtschaftliche Dienstleistungen | 120 | -8,4% | 853 | 0,0% | 12,3% | -7,4% | 16 | -11,1% |
| dar. Überlasser von Arbeitskräften | 60 | -9,1% | 229 | 2,7% | 20,8% | -9,1% | 12 | -14,3% |
| dar. Gebäudebetreuung | 28 | -12,5% | 249 | -1,6% | 10,1% | -10,0% | 0 | -100,0% |
| Gesundheits- und Sozialwesen | 154 | -1,9% | 1.734 | 1,7% | 8,2% | -3,3% | 13 | 62,5% |
| 103-Neusiedl am See | 1.292 | -7,0% | 22.629 | -0,3% | 5,4% | -6,3% | 212 | 14,6% |
| Bgld | 7.167 | -5,6% | 118.039 | -0,2% | 5,7% | -5,2% | 811 | 24,8% |
| Österreich | 279.730 | -2,7% | 3.994.330 | 0,1% | 6,5% | -2,6% | 36.439 | 5,8% |

Impressum

Herausgeber: Arbeitsmarktservice Burgenland
 Permyer Straße 10, 7000 Eisenstadt
 Tel: 050904-100305
 E-Mail: katharina.sipos@ams.at
 www.ams.at/bgld

Verwendung mit Quellenangabe gestattet. Design nach dem Vorbild des Arbeitsmarktservice Tirol.



Arbeitsmarktservice Neusiedl am See
 Wiener Strasse 15
 7100 Neusiedl am See
 Tel: 050904-140
 E-Mail: ams.neusiedl@ams.at
 www.ams.at