

## Arbeitsmarktinformation 2024/Oct

Die Information umfasst die wichtigsten Arbeitsmarktdaten des Arbeitsmarktbezirks. Die Daten werden monatlich veröffentlicht und stehen im Internet auf der Website des AMS zur Verfügung.

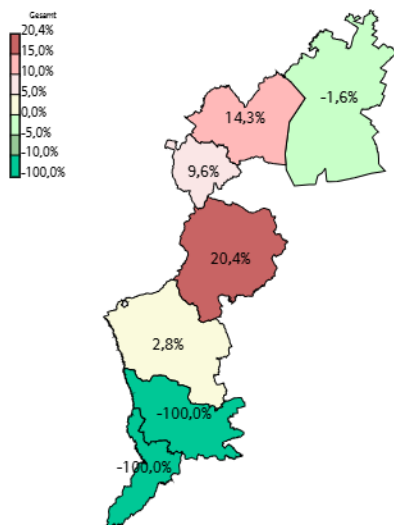
### Arbeitslosigkeit und SchulungsteilnehmerInnen 2024/Oct

	Veränderung		in % zum VJ	Bgid	Veränderung - Burgenland in % zum VJ
	abs.	abs.			
Bestand vorgemerkter Arbeitsloser	1.073	94	9,6 %	7.339	8,6 %
Frauen	496	61	14,0 %	3.510	9,3 %
Männer und altern. Geschl.	577	33	6,1 %	3.829	8,0 %
unter 25 Jahre	100	17	20,5 %	765	20,9 %
25 bis 49 Jahre	565	70	14,1 %	3.738	8,7 %
50 Jahre und älter	408	7	1,7 %	2.836	5,7 %
> 60 Jahre	117	27	30,0 %	710	23,5 %
Ausländer	226	2	0,9 %	1.729	12,1 %
in Schulungen des AMS	211	-2	-0,9 %	1.893	4,8 %
Zugang in Arbeitslosigkeit	288	29	11,2 %	1.917	-2,7 %
Arbeitslosigkeit beendet	292	-56	-16,1 %	1.985	-5,9 %
dar. Arbeitsaufnahmen	128	-12	-8,6 %	834	0,5 %

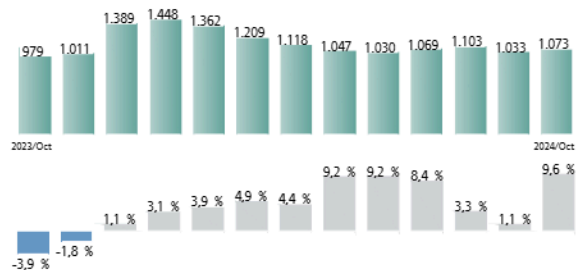
### Stellen- und Lehrstellenmarkt 2024/Oct

Bestand	102-Mattersburg		Bgid		Zugang	102-Mattersburg		Bgid	
	abs.	in % zum VJ	abs.	in % zum VJ		abs.	in % zum VJ	abs.	in % zum VJ
offene Stellen (sofort verfügbar)	173	-53 -23,5%	1.301	-185 -12,4%	offene Stellen	77	-11 -12,5%	852	-91 -9,7%
offene Stellen (nicht sofort verf.)	12	-17 -58,6%	165	-41 -19,9%	Lehrstellensuchende	16	-5 -23,8%	122	3 2,5%
Lehrstellensuchende (sofort verf.)	18	-3 -14,3%	159	37 30,3%	offene Lehrstellen	9	7 350,0%	96	42 77,8%
offene Lehrstellen (sofort verf.)	5	-6 -54,5%	122	-13 -9,6%					
offene Lehrstellen (nicht sofort verf.)	3	2 200,0%	61	7 13,0%					

Veränderung der AL in % zum VJ 2024/Oct im Burgenland



Veränderung der AL in 102-Mattersburg in den letzten 13 Monaten



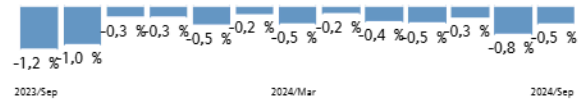
## Die Daten auf dieser Seite betreffen den Monat 2024/Sep

### Unselbständig Beschäftigte 2024/Sep nach Wohnort \*)

Veränderung der Beschäftigung zum VJ im Bgld in den letzten 12 Monaten

\*) in Standardtabellen werden die Werte für das Bgld immer nach Arbeitsort ausgewiesen.

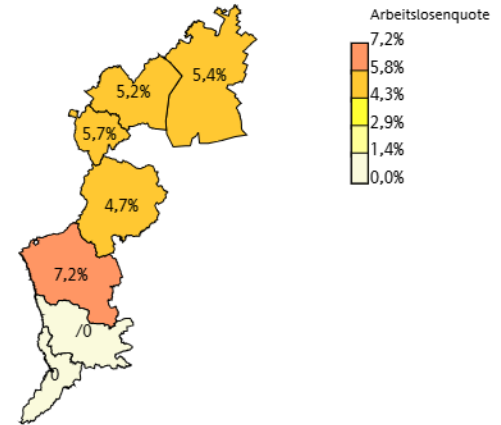
	102-Mattersburg		Bgld	
		in % zum VJ		in % zum VJ
<b>Gesamt</b>	<b>17.036</b>	<b>0,2%</b>	<b>118.039</b>	<b>-0,5%</b>
Frauen	8.169	0,1%	56.686	0,3%
Männer und altern. Geschl.	8.867	0,2%	61.353	-1,2%
< 25 Jahre	1.698	-3,2%	11.542	-2,2%
25 - 49 Jahre	9.715	-0,4%	66.339	-1,4%
50 - 65 Jahre	5.623	2,3%	40.158	1,7%
> 60 Jahre	851	16,9%	6.118	17,0%
Mig (1.Gen)	2.738	4,3%	17.145	3,4%



### Arbeitslosenquoten im 2024/Sep nach Wohnort

### Arbeitslosenquoten im Burgenland 2024/Sep

	102-Mattersburg		Bgld	
		in % Pkt zum VJ		in % Pkt zum VJ
<b>Gesamt</b>	<b>5,7%</b>	<b>0,0%</b>	<b>5,7%</b>	<b>0,4%</b>
Frauen	5,5%	0,2%	5,7%	0,3%
Männer und altern. Geschl.	5,9%	-0,1%	5,7%	0,5%
< 25 Jahre	5,9%	0,5%	6,3%	1,1%
25 - 49 Jahre	9,7%	-0,1%	9,7%	0,5%
50 - 65 Jahre	23,6%	0,2%	23,7%	0,4%
> 60 Jahre	12,5%	1,5%	10,3%	0,6%
Mig (1.Gen)	11,9%	0,2%	10,9%	0,4%



### Kenndaten nach ausgewählten Wirtschaftsklassen im Monat 2024/Sep nach Wohnort 102-Mattersburg

	Bestand Arbeitsloser		Bestand Beschäftigter		Arbeitslosenquote		Zugang offene Stellen	
		in % zum VM		in % zum VM		in % zum VM		in % zum VM
Produktion (Herstellung von Waren)	145	5,1%	2.325	-0,8%	5,9%	5,5%	9	0,0%
Bauwesen	123	2,5%	1.594	0,1%	7,2%	2,3%	13	-7,1%
Handel	187	-10,5%	2.461	0,1%	7,1%	-9,9%	22	144,4%
Verkehrswesen	32	-15,8%	746	0,1%	4,1%	-15,2%	6	/0
Beherbergung und Gastronomie	66	-2,9%	417	-6,9%	13,7%	3,7%	5	-44,4%
wirtschaftliche Dienstleistungen	122	-18,1%	634	4,3%	16,1%	-18,0%	15	66,7%
dar. Überlasser von Arbeitskräften	71	-22,0%	205	11,4%	25,7%	-22,3%	14	100,0%
dar. Gebäudebetreuung	35	-10,3%	218	3,3%	13,8%	-11,3%	1	-50,0%
Gesundheits- und Sozialwesen	124	-15,1%	1.520	0,8%	7,5%	-14,6%	7	40,0%
<b>102-Mattersburg</b>	<b>1.033</b>	<b>-6,3%</b>	<b>17.036</b>	<b>-0,1%</b>	<b>5,7%</b>	<b>-5,9%</b>	<b>86</b>	<b>38,7%</b>
<b>Bgld</b>	<b>7.167</b>	<b>-5,6%</b>	<b>118.039</b>	<b>-0,2%</b>	<b>5,7%</b>	<b>-5,2%</b>	<b>811</b>	<b>24,8%</b>
<b>Österreich</b>	<b>279.730</b>	<b>-2,7%</b>	<b>3.994.330</b>	<b>0,1%</b>	<b>6,5%</b>	<b>-2,6%</b>	<b>36.439</b>	<b>5,8%</b>

#### Impressum

Herausgeber: Arbeitsmarktservice Burgenland  
 Perlmayerstraße 10, 7000 Eisenstadt  
 Tel: 050904-100305  
 E-Mail: katharina.sipos@ams.at  
 www.ams.at/bgld  
 Verwendung mit Quellenangabe gestattet. Design nach dem Vorbild des Arbeitsmarktservice Tirol.



Arbeitsmarktservice Mattersburg  
 Mozartgasse 2  
 7210 Mattersburg  
 Tel: 050904-140  
 E-Mail: ams.mattersburg@ams.at  
 www.ams.at