

## Arbeitsmarktinformation 2024/Oct

Die Information umfasst die wichtigsten Arbeitsmarktdaten des Arbeitsmarktbezirks. Die Daten werden monatlich veröffentlicht und stehen im Internet auf der Website des AMS unter "Geschäftsstellen" zur Verfügung.

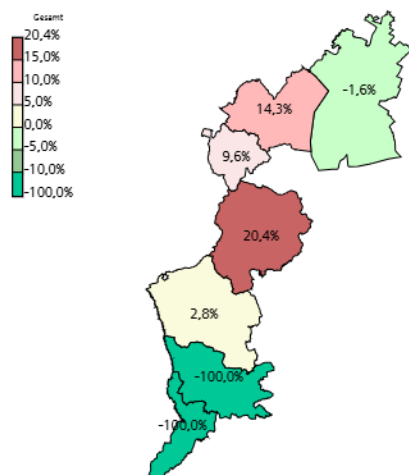
### Arbeitslosigkeit und SchulungsteilnehmerInnen 2024/Oct

	abs.		Veränderung		Bgl'd	Veränderung in % zum VJ	
	2023/Oct	2024/Oct	abs.	in % zum VJ		abs.	in % zum VJ
Bestand vorgemerakter Arbeitsloser	1.495	187		14,3 %	7.339		8,6 %
Frauen	755	105		16,2 %	3.510		9,3 %
Männer und altern. Geschl.	740	82		12,5 %	3.829		8,0 %
unter 25 Jahre	190	60		46,2 %	765		20,9 %
25 bis 49 Jahre	783	76		10,7 %	3.738		8,7 %
50 Jahre und älter	522	51		10,8 %	2.836		5,7 %
über 60 Jahre	112	14		30,0 %	710		23,5 %
Ausländer	384	61		18,9 %	1.729		12,1 %
in Schulungen des AMS	300	-18	-5,7 %		1.893		4,8 %
Zugang in Arbeitslosigkeit	415	-7	-1,7 %		1.917		-2,7 %
Arbeitslosigkeit beendet	383	-47	-10,9 %		1.985		-5,9 %
dar. Arbeitsaufnahmen	177	13		7,9 %	834		0,5 %

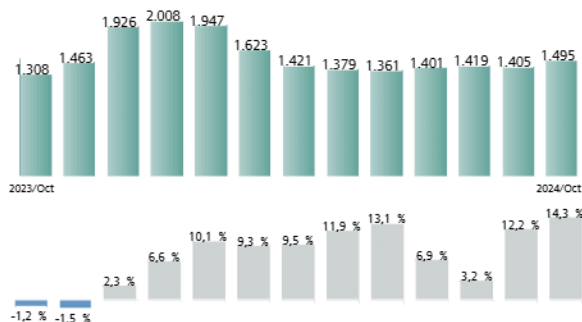
### Stellen- und Lehrstellenmarkt 2024/Oct

Bestand	101-Eisenstadt			Bgl'd			Zugang	101-Eisenstadt			Bgl'd		
	abs.	in % zum VJ	Veränderung	abs.	in % zum VJ	Veränderung		abs.	in % zum VJ	Veränderung	abs.	in % zum VJ	Veränderung
offene Stellen (sofort verfügbar)	181	-164	-47,5%	1.301	-185	-12,4%	offene Stellen	269	-32	-10,6%	852	-91	-9,7%
offene Stellen (nicht sofort verf.)	21	7	50,0%	165	-41	-19,9%	Lehrstellensuchende	27	1	3,8%	122	3	2,5%
Lehrstellensuchende (sofort verf.)	41	15	57,7%	159	37	30,3%	offene Lehrstellen	13	2	18,2%	96	42	77,8%
offene Lehrstellen (sofort verf.)	3	-9	-75,0%	122	-13	-9,6%							
offene Lehrstellen (nicht sofort verf.)	11	2	22,2%	61	7	13,0%							

Veränderung der AL in % zum VJ 2024/Oct im Burgenland



Verauf des Bestands der AL in 101-Eisenstadt in den letzten 13 Monaten

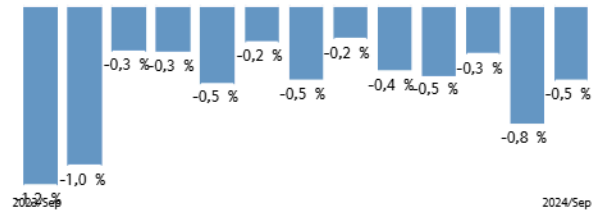


# Die Daten auf dieser Seite betreffen den Monat 2024/Sep

## Unselbständig Beschäftigte 2024/Sep nach Wohnort

Veränderung der Beschäftigung im Bgld im Vergleich zum VJ in den letzten 13 Monaten

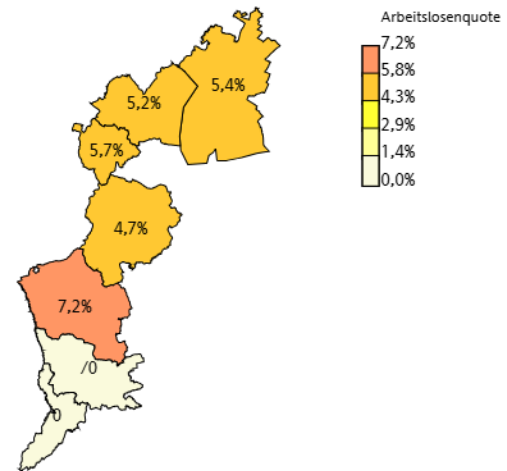
	101-Eisenstadt		Bgld	
	in % zum VJ		in % zum VJ	
<b>Gesamt</b>	<b>25.702</b>	<b>-0,4%</b>	<b>118.039</b>	<b>-0,5%</b>
Frauen	12.493	0,1%	56.686	0,3%
Männer und altern. Geschl.	13.209	-1,0%	61.353	-1,2%
< 25 Jahre	2.234	-0,9%	11.542	-2,2%
25 - 49 Jahre	14.792	-1,3%	66.339	-1,4%
50 - 65 Jahre	8.676	1,2%	40.158	1,7%
> 60 Jahre	1.463	14,7%	6.118	17,0%
Mig (1.Gen)	4.446	2,2%	17.145	3,4%



## Arbeitslosenquoten im 2024/Sep nach Wohnort

Arbeitslosenquoten im Burgenland 2024/Sep

	101-Eisenstadt		Bgld	
	in % zum VJ		in % zum VJ	
<b>Gesamt</b>	<b>5,2%</b>	<b>0,6%</b>	<b>5,7%</b>	<b>0,4%</b>
Frauen	5,2%	0,5%	5,7%	0,3%
Männer und altern. Geschl.	5,1%	0,6%	5,7%	0,5%
< 25 Jahre	6,8%	1,6%	6,3%	1,1%
25 - 49 Jahre	4,8%	0,5%	5,2%	0,4%
50 - 65 Jahre	5,4%	0,3%	6,4%	0,2%
> 60 Jahre	6,9%	-0,2%	10,3%	0,6%
Mig (1.Gen)	9,7%	1,3%	10,9%	0,4%



## Kenndaten nach ausgewählten Wirtschaftsklassen im Monat 2024/Sep nach Wohnort 101-Eisenstadt

	Bestand Arbeitsloser		Bestand Beschäftigter		Arbeitslosenquote		Zugang offene Stellen	
		in % zum VM		in % zum VM		in % zum VM		in % zum VM
Produktion (Herstellung von Waren)	158	-10,2%	2.841	-0,6%	5,3%	-9,2%	2	-60,0%
Bauwesen	115	0,9%	1.599	1,1%	6,7%	-0,2%	4	-33,3%
Handel	259	-7,8%	3.608	-0,3%	6,7%	-7,0%	32	3,2%
Verkehrswesen	69	0,0%	1.299	-1,2%	5,0%	1,2%	43	152,9%
Beherbergung und Gastronomie	144	13,4%	757	-12,1%	16,0%	24,3%	15	0,0%
wirtschaftliche Dienstleistungen	162	6,6%	954	0,0%	14,5%	5,6%	32	45,5%
dar. Überlasser von Arbeitskräften	76	7,0%	245	-0,8%	23,7%	6,0%	29	61,1%
dar. Gebäudebetreuung	57	5,6%	306	0,0%	15,7%	4,7%	3	0,0%
Gesundheits- und Sozialwesen	132	8,2%	2.206	0,3%	5,6%	7,5%	56	33,3%
<b>101-Eisenstadt</b>	<b>1.405</b>	<b>-1,0%</b>	<b>25.702</b>	<b>-0,3%</b>	<b>5,2%</b>	<b>-0,6%</b>	<b>214</b>	<b>39,9%</b>
Bgld	7.167	-5,6%	118.039	-0,2%	5,7%	-5,2%	811	24,8%
Österreich	279.730	-2,7%	3.994.330	0,1%	6,5%	-2,6%	36.439	5,8%

### Impressum

Herausgeber: Arbeitsmarktservice Burgenland  
 Permayr Straße 10, 7000 Eisenstadt  
 Tel: +4350-904-140  
 E-Mail: katharina.sipos@ams.at  
 www.ams.at/bgld  
 Verwendung mit Quellenangabe gestattet. Design nach dem Vorbild des Arbeitsmarktservice Tirol.



Arbeitsmarktservice Eisenstadt  
 Ödenburger Straße 4  
 7000 Eisenstadt  
 Tel: +4350-904-140  
 E-Mail: ams.eisenstadt@ams.at  
 www.ams.at/eisenstadt